

3 pts latéraux **TE3**

3 lateral points

6470


Pêne dormant et 1/2 tour

Deadbolt and latch

Nombre de points
Number of points

Entraxes
Between centers

Largeur de têtère
Face plate width



Verrouillage
Locking

Tours de clé
Key turn

Mécanisme
Mechanism

Réversibilité
Reversibility

Carré
Spindle

Normes - Réglementation
Standards - Regulations



Basculant long



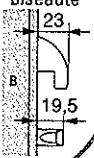
Basculant mi-long



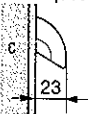
Basculant court



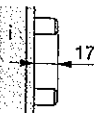
Crochet + biseauté



Perroquet



Rond double



Réf.: 6470.xx.xxxxx

- Têtère U 1/2 tour larg. 14 mm
- Têtère plate 1/2 tour larg. 11,5 mm compatible avec les gâches réglables
- Boîtiers intermédiaires avec:
 - pènes basculants à crochets plus pêne biseauté.
 - pêne boîtier central avec protection anti-sciage.
- 6470.xx.OPT hauteur têtère 1085 mm
- U faceplate, latch 14 mm wide
- Flat faceplate, latch 11.5 mm wide, compatible with adjustable strikes
- Intermediate cases with:
 - hooked pivoting bolts and bevelled bolts
 - saw resistant central case bolt

Réf.: 6470.xx.xD

- Têtère U 24 x 6 1/2 tour larg. 14 mm
- Têtère plate 24 x 2,5 1/2 tour larg. 11,5 mm compatible avec les gâches réglables
- Boîtiers intermédiaires avec:
 - pènes basculants courts (évite entaillage fond de profil).
 - pêne boîtier central avec protection anti-sciage.
- Entaillage boîtiers intermédiaires (voir plan)
- U faceplate 24 x 6, latch width 14 mm
- Flat faceplate 24 x 2,5, latch 11.5 mm, compatible with adjustable strikes
- Intermediate cases with:
 - short pivoting bolts (avoids a deep groove in the profile)
 - saw resistant central case bolt
- Grooving of intermediate cases (see diagrams)

Basculant long



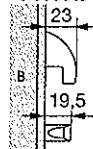
Basculant mi-long



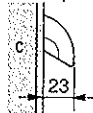
Basculant court



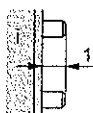
Crochet + biseauté



Perroquet



Rond double



Plan page 151

	A	B	C	24 x 6	22 x 6	24 x 2,5	22 x 2,5
	21	36	15	6470.36.0 6470.36.OPT	6470.36.1		
	24	39	15	6470.39.0 6470.39.OPT	6470.39.1		
	25	40	15			6470.40.OTP24	6470.40.OTP22
	26	41	15	6470.41.0 6470.41.OPT	6470.41.1		
	30	45	15	6470.45.0 6470.39.OPT	6470.45.1	6470.45.OTP24	6470.45.OTP22
	34	49	15				6470.49.OTP22

Gabarit d'usinage / Machining template : ref. 2836.03.1

Plan page 151

	A	B	C	24 x 6	24 x 2,5
	26	41	15	6470.41.0D	
	30	45	15	6470.45.0D	6470.45.2D

Gabarit d'usinage / Machining template : ref. 2836.03.1