

Nez de marche

Qualité
extérieure

Striés
métalliques

ISBA

Évolutifs

Traditionnels

PVC

Usage
résidentiel

Profils et bandes
antidérapants

CMA

ISBA



Les nez de marche ISBA sont destinés à protéger les escaliers et sécuriser le passage dans les espaces à trafic intense : les aéroports, les centres commerciaux, les hôpitaux, les hôtels... en intérieur et en extérieur (usage intérieur exclusif pour la gamme A). Option : perçage et coupe à la demande (voir tableau bas de page).

La bande ISBA est une bande en matériau antidérapant type "plaquette de frein".

L'encollage en usine de cette bande ISBA sur le profil est réalisé dans nos ateliers. Les bandes ISBA sont classées (R11) Les modèles signalés sont cintrables, voir page 77.


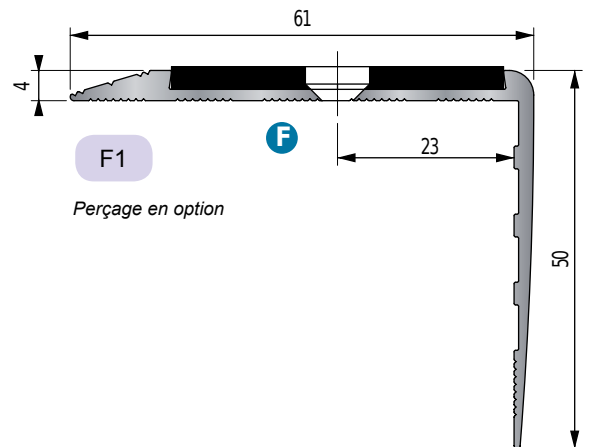
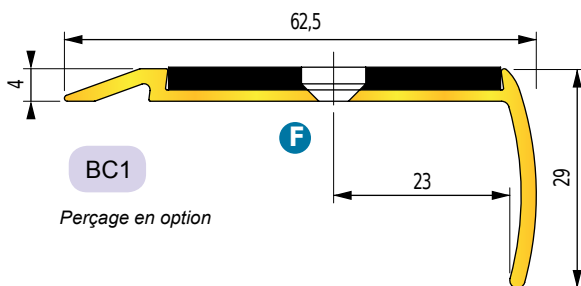
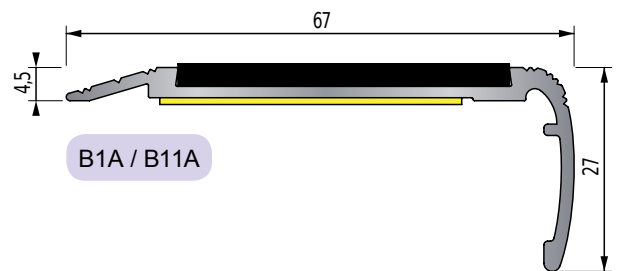
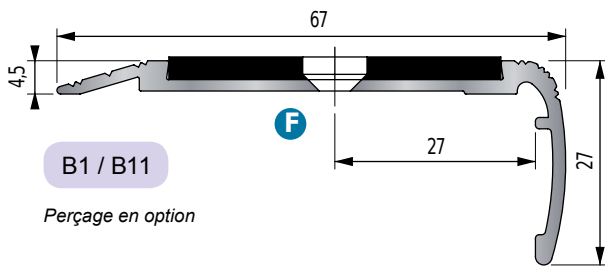
Matière	Fixation	PCB	Références	
			CNUF 323356	Clé

Pose rapportée Trafic intense Haut de gamme


Marche droite - Livré avec bande noire collée en usine sur le profilé

Modèle	Matière	Fixation	PCB	CNUF 323356	Clé
B1	Aluminium brossé	Perçage en option	1	25 00 07	8
B1 A	Aluminium brossé	Adhésivé	1	25 00 00	9
B11	Alu. anodisé naturel	Perçage en option	1	25 01 01	3
B11 A	Alu. anodisé naturel	Adhésivé	1	25 00 01	6
BC1	Laiton poli	Perçage en option	1	25 18 01	1
f 1	Aluminium brossé	Perçage en option	1	25 07 07	7

Longueur maximale du NDM : 3 mètres



Nez de marche ISBA BC1, laiton poli



Nez de marche ISBA F1, aluminium brossé



Pour la pose des nez de marche ISBA, vis non fournies à commander : réf. 39 19 20 voir ci-dessous.

Matière	PCB	Références	
		CNUF 323356	Clé

Option ISBA

Coupe		1	89 00 00	1	
Perçage + pastille (entraxe standard : 225mm)		1	89 11 11	3	
Vis tête fraisée plate cruciforme 3,5 x 35 mm	Acier zingué blanc	1 boîte de 200	39 19 20	6	
Cheville Ø 5 x 25 mm	Nylon	1 sachet de 200	39 60 00	0	