

**Lamello**



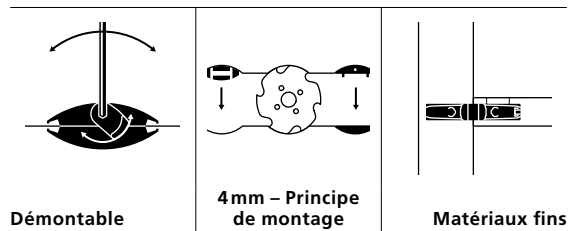
**DISPONIBLE  
À PARTIR DU  
4.9.2023**

## Clamex S-20

Élément d'assemblage démontable pour rainure de 4 mm

- Démontable à l'infini grâce au levier rotatif
- Utilisable avec toutes les fraiseuses à rainurer
- La faible épaisseur de l'élément d'assemblage permet un montage frontal dans des matériaux d'une épaisseur supérieure ou égale à 8 mm

## Propriétés

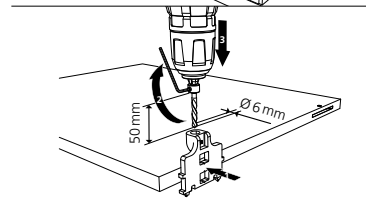
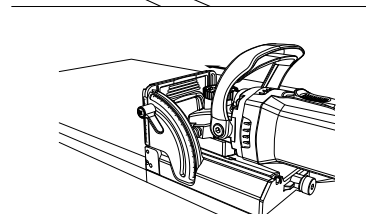
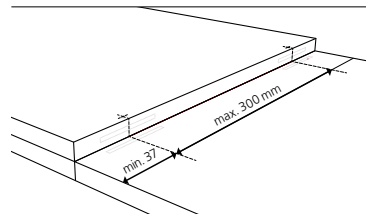
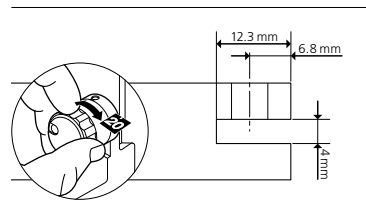


Clamex S-20 est un élément d'assemblage démontable pour le système Lamello. Il est destiné aux matériaux d'une épaisseur supérieure ou égale à 16 mm et est fixé dans la rainure à l'aide de vis.

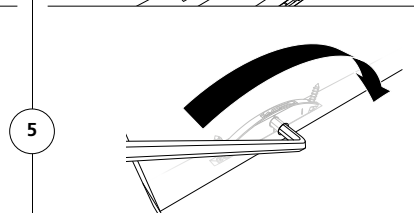
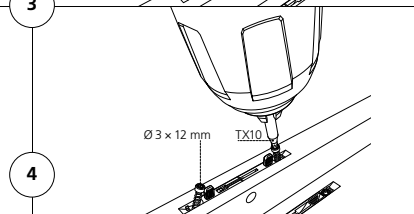
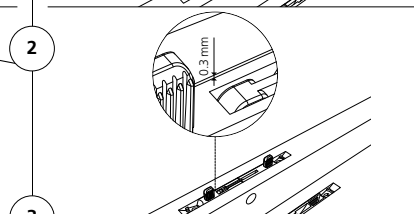
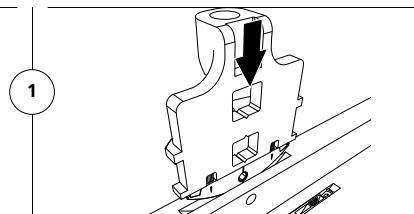
Les rainures symétriques de 4 mm peuvent être réalisées avec n'importe quelle fraiseuse à rainurer. Clamex S-20 est relié à la contre-pièce à l'aide d'un levier et présente donc une tolérance de montage latérale.

Il s'utilise sans colle et permet des assemblages esthétiques sous tous les angles. Il est donc parfait pour les assemblages fixes ou démontables.

## Usinage



## Montage




---

## Application

---

- **Fabrication de meubles / ameublement** : Armoires sous pentes de toit, armoires, habillages de toit, restaurations, construction de prototypes, construction de caissons de mobilier, buffets, assemblage de surfaces minces, étagères, etc.
- **Assemblages de meubles** : Assemblages en angle, assemblages de surfaces, assemblages de cadres, différents angles



## Articles



<b>Clamex S-20</b>	N° d'art.
20 paires, vis incluses	<b>145243</b>
80 paires, vis incluses	<b>145244</b>
300 paires	<b>145245</b>
1000 paires	<b>145246</b>

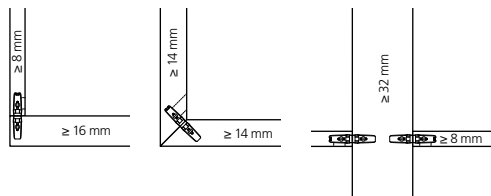


<b>Set de démarrage Clamex S-20</b>	N° d'art.
En Systainer <sup>3</sup> M137,	<b>145247</b>
contenu de la livraison : Clamex S-20 80 paires, vis incluses, gabarit de perçage avec foret Ø 6 mm et Clamex P outil de montage	



## Données techniques

### Types d'assemblage



Dimension	59 × 12 × 3.9 mm		
Fraise	Ø 100 × 4 × 22 mm		
Matériau de l'élément d'assemblage	Plastique, renforcé de fibres de verre		
Matériau du levier	Zinc moulé sous pression		
Tolérance de montage	Longitudinale ± 1 mm / radial ± 0 mm		
Force de traction (N) Jusqu'à	MDF 620 <sup>1</sup>	Panneau d'aggloméré 490 <sup>1</sup>	Hêtre 620 <sup>1</sup>
Utilisable dans	Panneau d'aggloméré, MDF, contreplaqué, bois dur, HPL etc.		