

# SYMFO 60 couissant en bas

Systèmes couissants pour **PANNEAUX EN BOIS** avec profils en aluminium

SYMFO 60 comprend **des systèmes couissant en bas** avec guidage supérieur, pour un poids de **60 kg/panneau** au maximum. Cette garniture est conçue pour des panneaux de 16 mm – 19 mm. La fixation des roulettes se fait **à l'arrière** du panneau.

- Réglable en hauteur
- Montage simple
- Fonctionnement souple
- Possibilité de monter un guidage supérieur supplémentaire et des arrêts/ fixateurs dans le profil supérieur.
- Les vis du profil inférieur sont invisibles grâce au cache-rail esthétique et discret.

## GARNITURES

### DK0.001 pour 1 porte

- 2 roulettes
- les vis nécessaires
- un plan de montage
- 4 pièces interméd.

### DK0.002 pour 2 portes

- 4 roulettes
- les vis nécessaires
- un plan de montage
- 8 pièces interméd.

### DK0.003 pour 3 portes

- 6 roulettes
- les vis nécessaires
- un plan de montage
- 12 pièces interméd.

### DK0.102 pour 2 portes

- idem DK0.002
- 2 arrêts / fixateurs
- 2 pinces
- 4 guides supérieurs

### DK0.103 pour 3 portes

- idem DK0.003
- 3 arrêts / fixateurs
- 3 pinces
- 6 guides supérieurs

### DK0.902 pour 2 portes

- 2 arrêts / fixateurs
- 2 pinces
- 4 guides supérieurs

### DK0.903 pour 3 portes

- 3 arrêts / fixateurs
- 3 pinces
- 6 guides supérieurs

## KITS

Un kit comprend tous les accessoires nécessaires pour des portes avec jour libre de 2 ou 3 mètres, avec des panneaux d'une largeur de 1m ou 1,5m et une hauteur de 2600 mm au maximum. Outre de la garniture (type DK0.00X) et les profils supérieurs et inférieurs (avec cache-rail), les profils aluminium nécessaires ainsi que le joint de guidage autocollant sont prévus pour la fixation des panneaux 16 mm /19 mm (avec profil inférieur type DK0.478. xxx).

### DK0.152. ■

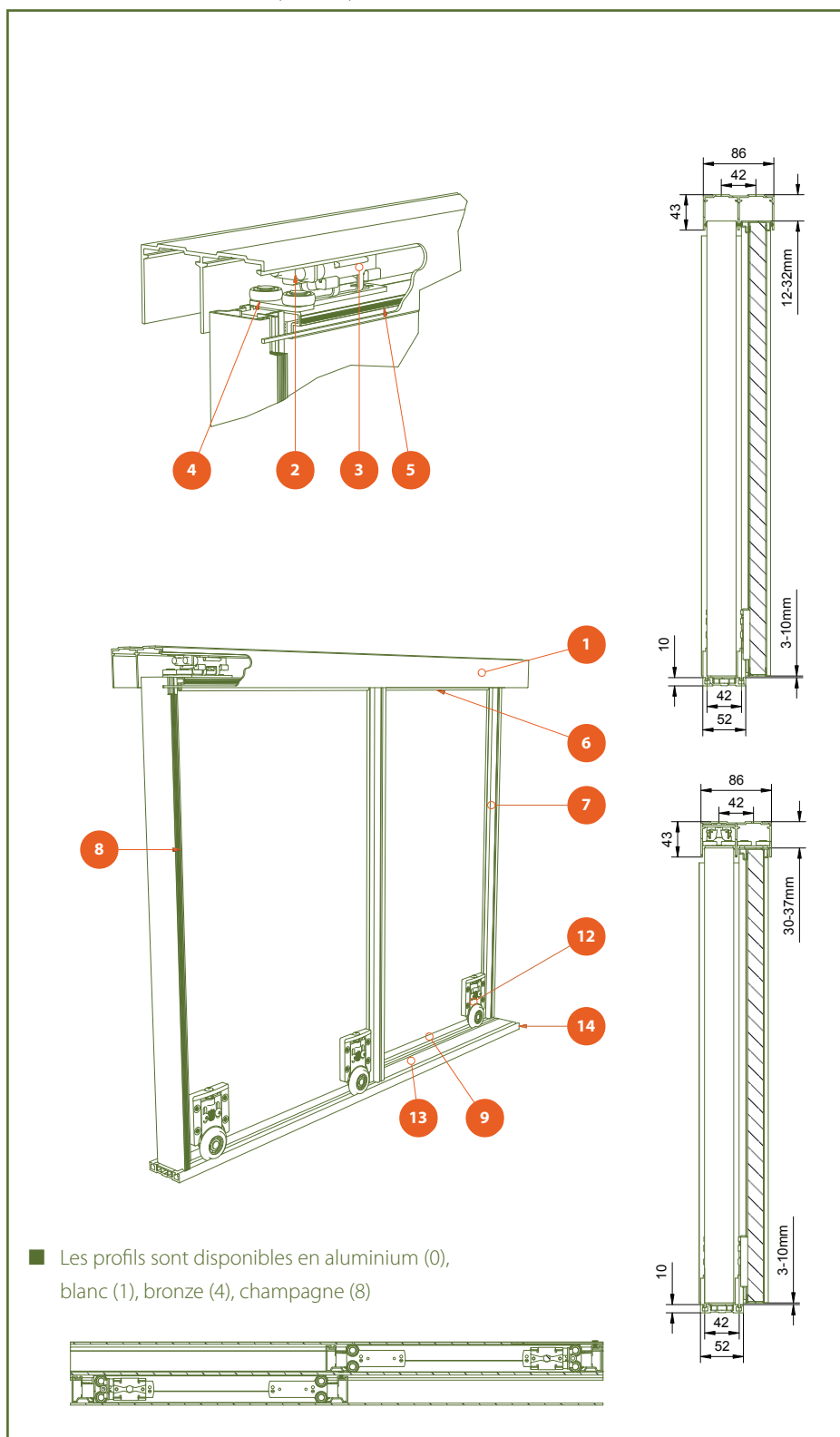
- 2 portes (Larg.<1m)
- profil - L =2m
- garniture DK0.902 en option

### DK0.172. ■

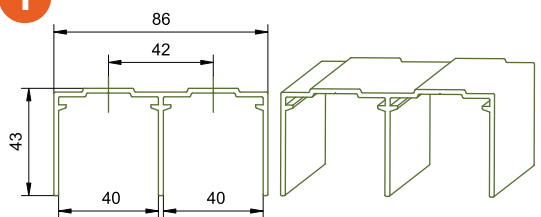
- 2 portes (Larg.<1,5m)
- profil - L =3m
- garniture DK0.902 en option

### DK0.173. ■

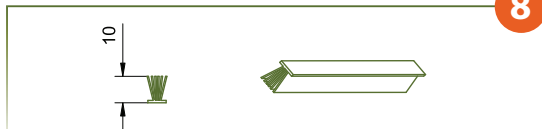
- 3 portes (Larg.<1m)
- profil - L =3m
- garniture DK0.903 en option



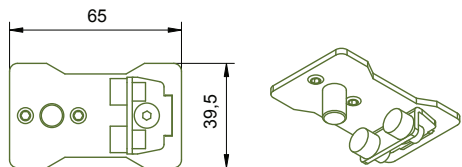
**1** Profil de guidage supérieur DK0.118.\*\*\* ■



Brosse pour profil poignée 10mm AM0.959.\*\*\*



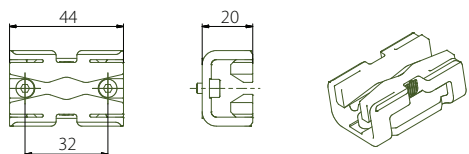
**2** Arrêt - fixateur DK9.610



Profil habillage inférieur 19mm DK0.428.\*\*\* ■



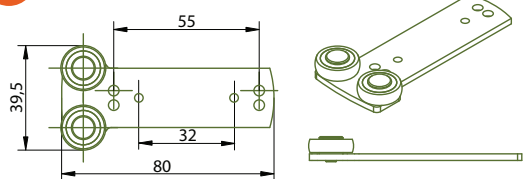
**3** Pince DK9.815



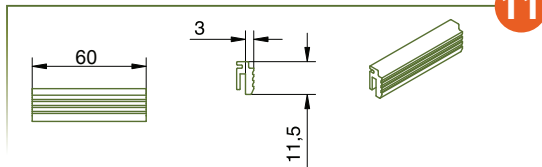
Profil habillage inférieur 16/19mm DK0.478.\*\*\* ■



**4** Guide supérieur DK9.315



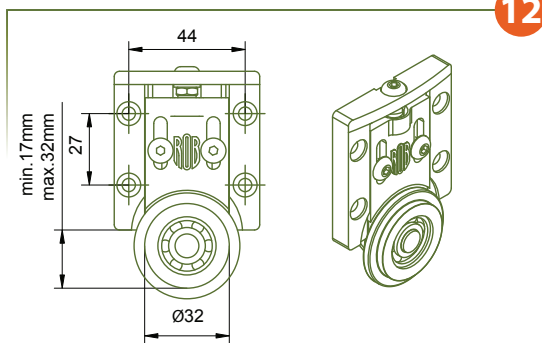
Pièce interm. montage panneau 16mm DK0.468



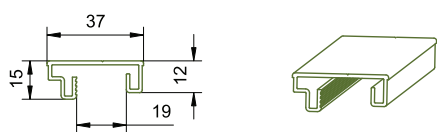
**5** Joint de guidage autocollant DK0.419\*\*\*



Roulette



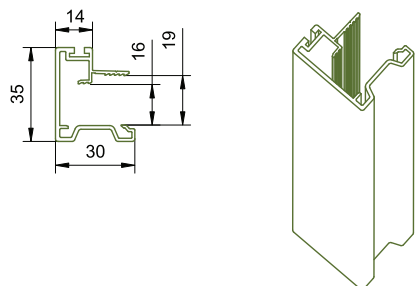
**6** Profil habillage supérieur 19mm DK0.418\*\*\* ■



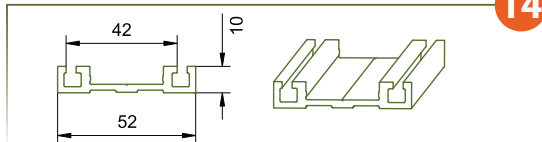
Cache-rail DK0.908.\*\*\* ■



**7** Profil poignée DK0.408\*\*\* ■



Profil de guidage inférieur DK0.128.\*\*\* ■



\*\*\* Les profils sont disponibles en longueurs de 200, 300 et 600 cm, profil poignée en longueurs de 260 et 530cm.

■ Les profils sont disponibles en aluminium (0), blanc (1), bronze (4), champagne (8), emballés par 4 par longueur.

**DK0.118.300.4** = profil de guidage supérieur **DK0.118** avec une longueur de **300cm** en bronze **4**