

Schéma et tableau dimensionnel des paumelles coudées

Schéma paumelle gauche

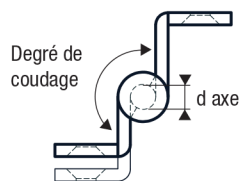
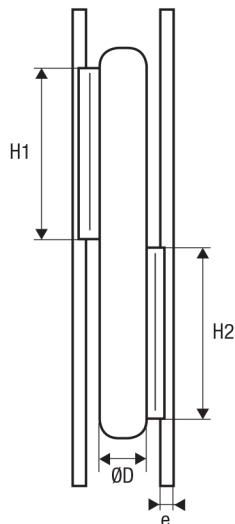
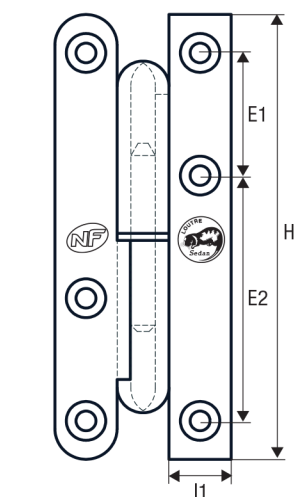
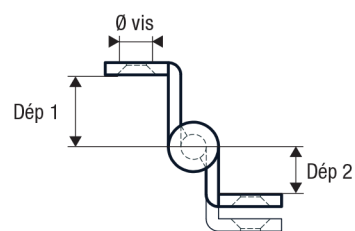
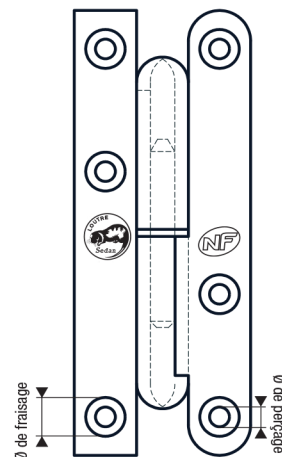


Schéma paumelle droite



Appellation	Degré de coudage	Cotes réelles		Cotes utiles							Diamètre			Pour bague de			
		H	Lames ouvertes	l1	H1	H2	E1	E2	e	Dép 1	Dép 2	d axe	D	Ø de perçage	Ø de fraisage	Ø de vis	D ext. x D int. x Ep.
110 x 60 x 70	90°	109	42,5	15	34	34	30	60	3	14,6	20,6	5,9	12,1	4,8	9,5	4,5	12,5 x 5,9 x 1,75
110 x 60 x 70	100°	109	46,8	15	34	34	30	60	3	13,8	19,7	5,9	12,1	4,8	9,5	4,5	12,5 x 5,9 x 1,75
110 x 70 x 80	90°	109	45,4	15	38	38	30	60	3	19	25	6,9	12,9	4,8	9,5	4,5	13 x 6,9 x 2,00
110 x 70 x 80	90°	109	60,8	17,5	38	38	30	60	3	13,6	19,6	6,9	13,2	5,2	10	5	12,5 x 5,9 x 1,75
140 x 60 x 70	90°	139	43	15	34	34	38	38	3	15,5	21,5	6,9	13,1	5,5	11	5	14 x 6,9 x 2,00
140 x 60 x 70	100°	139	49	15	34	34	38	38	3,5	12,9	19,2	6,9	14,2	5,2	10	5	14 x 6,9 x 2,00
140 x 70 x 80	90°/100°	139	49,15	17,7	48,7	40	38	38	3,5	18	23	6,9	14,2	5,2	10	5	14 x 6,9 x 2,00
160 x 70 x 80	100°	159	47,4	15	48,7	40	44	44	3,5	19,1	25,6	6,9	14,1	5,2	10,5	5	14 x 6,9 x 2,00
160 x 80	90°	159	55,3	17,7	40	40	44	44	3,5	15,8	21,8	6,9	14,2	5,5	11	5	14 x 6,9 x 2,00
160 x 80	100°/120°	159	58,3	17,7	40	40	44	44	3,5	16,5	22	6,9	14,2	5,5	11	5	14 x 6,9 x 2,00

Paumelle menuiserie bois admise à la marque **NF** de marque commerciale la LOUTRE Sedan®
 Les caractéristiques certifiées par la marque **NF** sont : dimensions et endurance.

Organisme certificateur : AFNOR certification
 11 rue Francis de Pressensé - F- 93571 La Plaine Saint-Denis Cedex
 Le référentiel NFO40 et la liste des produits certifiés sont disponibles sur le site : www.marque-nf.com.