

**DECOUVREZ LE VERTEX E (FIL PILOTE)**



## Généralités

### VERTEX E (fil pilote)

Le Vertex E est la version électrique de notre radiateur vertical Vertex. Il économise de l'espace grâce à sa conception verticale et atteint rapidement une puissance calorifique élevée.

Produit:	radiateur vertical électrique
Prémonté:	Pré-rempli avec du liquide de chauffage. Equipé d'un thermostat RF et d'un câble isolé de 0,9 m sans prise (avec fil pilote).
Fourni avec:	consoles J, vis, chevilles, vis et chevilles de sécurité certifiées ETA, instructions de montage et thermostat RF
Étriers:	pas d'étriers
Emballage:	Chaque radiateur est solidement emballé dans du carton de qualité et plastifié. Une étiquette décrit les caractéristiques du radiateur: Puissance électrique – hauteur – longueur.
Garantie:	10 ans pour le radiateur et 2 ans pour les pièces électriques sous réserve de respecter les prescriptions concernant les conditions d'installation ainsi que les conditions de garantie de Stelrad.
Procédé de laquage:	Tous les radiateurs sont dégraissés, phosphatés, enduits d'une couche de protection primaire par cataphorèse et d'un poudrage électrostatique dans la couleur blanc Stelrad 9016.
Couleurs:	blanc Stelrad 9016 + 35 autres couleurs de Stelrad ou 200 couleurs RAL
Conformité:	EcoDesign 2018 (Règlement EU 2015/1188)
Qualité certifiée:	Certificat NF en attente d'homologation
Données techniques:	tension de service 220-240V ~50Hz, IPX4, Classe II
Type:	II
Hauteur:	1.800 mm
Longueurs:	500   600   700 mm
Puissance:	1.250   1.500   1.750 watt

H1800			
Longueur	L 500	L 600	L 700
W	1.250W	1.500W	1.750W
N° d'art	0274B181105	0274B181106	0274B181107




Thermostat RF

**ECODESIGN**  
2018 COMPLIANT



en attendant



## Thermostat RF-Intelligent

Réglage de la température:	Réglable de + 10 °C à + 30 °C.
4 modes de fonctionnement:	Auto (Programmation), Confort, Eco, Protection antigel.
Utilisation générale:	Programme de 7 jours: Jusqu'à six profils différents peuvent être attribués à chaque jour. Fonction Super Confort: La température est augmentée de 2 °C, réglable de 20 à 120 minutes. Boost: La puissance est temporairement augmentée au maximum, réglable de 10 à 60 minutes. Programmable hebdomadaire.
Détection de fenêtre ouverte:	Passage automatique en mode antigel lorsqu'une chute de température significative est détectée.
Sécurité enfant:	Le panneau de commande peut être verrouillé.
Fonctionnement:	La connexion au radiateur est simple et rapide. Peut contrôler plusieurs radiateurs. Ergonomique: écran rétroéclairé, le réglage est simple et intuitif.

## Montage et installation

Nos radiateurs électriques sont des appareils de classe II avec un indice de protection IPX4. Ils peuvent être placés dans le volume 2 ou 3 de la salle de bain (voir fig.) à condition d'être à l'abri des projections d'eau, qu'ils ne puissent être atteints par une personne utilisant la baignoire ou la douche. De plus, lorsqu'il est placé dans le volume 2, le radiateur doit être séparé de la baignoire ou la douche au moyen d'une paroi fixe.

Le thermostat à piles doit être positionné dans le volume 3 et à l'abri des projections d'eau (IP20). Le radiateur doit être installé avec l'élément chauffant en position verticale et le boîtier de commande en partie basse. L'installation avec boîtier de commande en partie haute ou avec élément chauffant en position horizontale est interdite.

Pour un radiateur avec prise, il doit être branché sur une prise murale placée dans le volume 3.

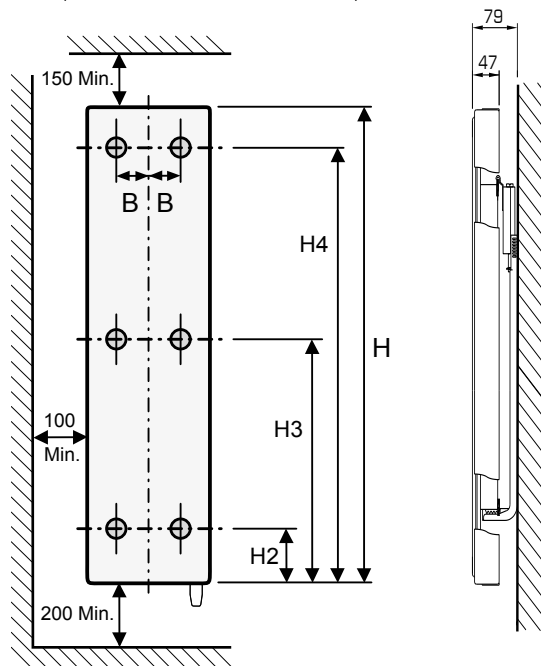
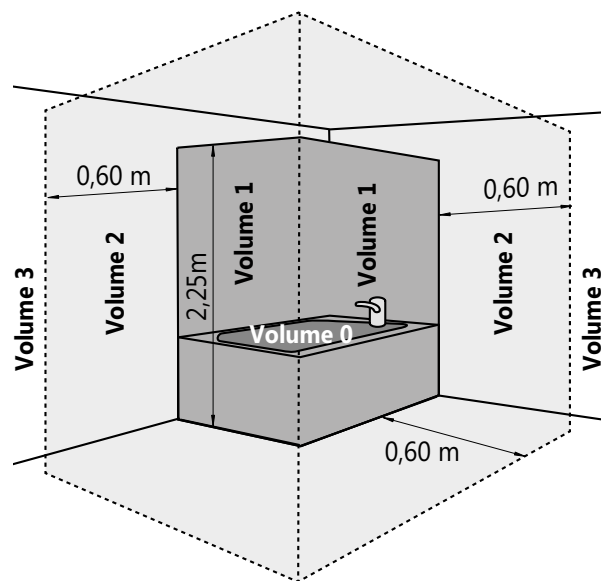
L'appareil est isolé selon la classe II et, par conséquent, il est interdit de le raccorder à la terre. L'appareil doit être alimenté par un courant monophasé de 230-240 V ~ 50 Hz.

Branchez les 3 câbles principaux comme suit :

- Fil marron = phase
- Fil bleu = neutre
- Fil noir = fil pilote

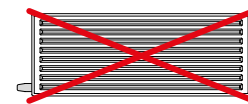

### ATTENTION :

Le fil pilote doit être isolé s'il n'est pas utilisé. L'installation des appareils équipés d'une prise de courant est interdite en France.



Longueur	B
L 500	130
L 600	180
L 700	230

Hauteur	H2	H3	H4
1800	160	830	1500



Vous pouvez retrouver l'instruction de montage complet sur notre site web aux informations techniques du Vertex E ou en lisant le code QR suivant:



Allemagne • Autriche • Belgique • Biélorussie • Chypre • Espagne • Estonie • France • Grèce • Irlande • Islande • Lituanie  
Luxembourg • Pays-Bas • Portugal • Norvège • Pologne • Royaume-Uni • Slovénie • Suède • République Tchèque • Tunisie • Ukraine

**PAYS-BAS**

Caradon Stelrad B.V. | Kathagen 30 | 6361 HG Nuth | T. +31 455 65 62 62

**WWW.STELRAD.EU**

