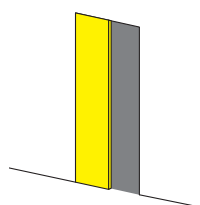


SISTEMI PER PORTE

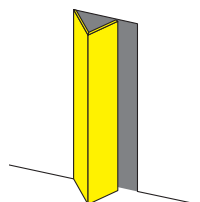
SISTEMAS PARA PUERTAS

SYSTÈMES POUR PORTES

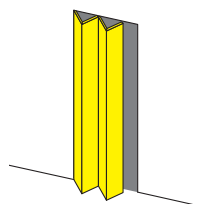
PORTE *PUERTAS* PORTES



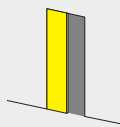
- ⓐ Sistemi per porte scorrevoli
- ⓔ *Sistemas para puertas correderas*
- ⓕ Systèmes pour portes coulissantes.....**51**



- ⓐ Sistemi per porte pieghevoli a libro
- ⓔ *Sistemas para puertas plegables de libro*
- ⓕ Systèmes pour portes pliantes en livre**111**



- ⓐ Sistemi per porte pieghevoli a fisarmonica
- ⓔ *Sistemas para puertas plegables de acordeón*
- ⓕ Systèmes pour portes pliantes en accordéon.....**123**

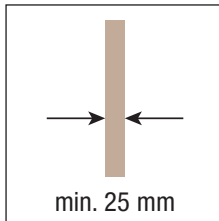
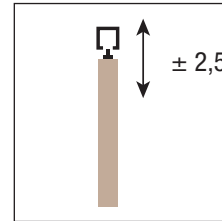
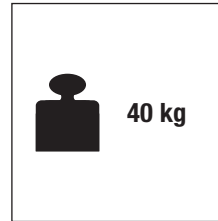
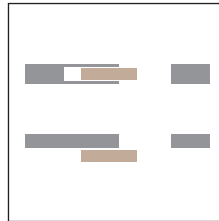
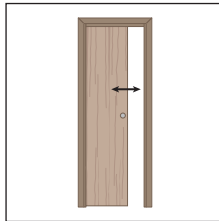


- Ⓘ Sistemi per porte scorrevoli
- Ⓔ *Sistemas para puertas correderas*
- Ⓕ Systèmes pour portes coulissantes

| SYSTEM | Tipo di scorrimento <i>Tipo de deslizamiento</i> Coulissement | Tipo apertura <i>Tipología de abertura</i> Ouverture | N° ante <i>Hojas</i> Nr. de vantaux | Portata <i>Capacidad</i> Portée | Pagina <i>Pagina</i> Page |
|-----------------------------|---|--|---|---------------------------------------|---------------------------------|
| 0400/40/80 | Superiore <i>Superior</i> Supérieur | Standard <i>Standard</i> Standard | 1 | 40/80 kg | 52 |
| 0400/60 ABS | Superiore <i>Superior</i> Supérieur | Standard <i>Standard</i> Standard | 1 | 60 kg | 56 |
| 0450/40/80 | Superiore <i>Superior</i> Supérieur | Porte a filo <i>Puertas a ras</i> Portes à fleur | 1 | 40/80 kg | 58 |
| 0450/60 ABS | Superiore <i>Superior</i> Supérieur | Porte a filo <i>Puertas a ras</i> Portes à fleur | 1 | 60 kg | 62 |
| ABS/60 0400/0450 | Superiore <i>Superior</i> Supérieur | - - - | 1 | 60 kg | 64 |
| 0500/60/80/120 | Superiore <i>Superior</i> Supérieur | Standard <i>Standard</i> Standard | 1 | 60/80/120 kg | 66 |
| 0500/20/21/30/31 | Superiore <i>Superior</i> Supérieur | Esterno muro <i>Externa a pared</i> Extérieur à la cloison | 1 | 50/80 kg | 74 |
| 0550/60/80/120 | Superiore <i>Superior</i> Supérieur | Apertura simultanea <i>Apertura simultanea</i> Ouverture simultanée | 2 | 60/80/120 kg | 78 |
| 0560/80/120 | Superiore <i>Superior</i> Supérieur | Apertura parallela <i>Abertura paralela</i> Ouverture parallèle | 2 | 80/120 kg | 80 |
| 0600/60/80/120 | Superiore <i>Superior</i> Supérieur | Porte a filo <i>Puertas a ras</i> Portes à fleur | 1 | 60/80/120 kg | 82 |
| 0600/100 | Superiore <i>Superior</i> Supérieur | Porte a filo per esterno <i>Puertas a ras para exterior</i> Portes à fleur | 1 | 100 kg | 90 |
| 0800/60 | Superiore <i>Superior</i> Supérieur | Porte standard per esterno <i>Puertas standard para exterior</i> Portes standard | 1 | 60 kg | 92 |
| 0810/100 | Superiore <i>Superior</i> Supérieur | Porte standard per esterno <i>Puertas standard para exterior</i> Portes standard | 1 | 100 kg | 94 |
| 0830/175 | Superiore <i>Superior</i> Supérieur | Porte standard per esterno <i>Puertas standard para exterior</i> Portes standard | 1 | 175 kg | 96 |
| 0850/250 | Superiore <i>Superior</i> Supérieur | Porte standard per esterno <i>Puertas standard para exterior</i> Portes standard | 1 | 250 kg | 98 |
| 2000 | Superiore <i>Superior</i> Supérieur | Kit ante parallele <i>Kit hojas paralelas</i> Kit pour vantaux parallèles | - | - | 100 |
| 0880 1 New Kit Klose | Superiore <i>Superior</i> Supérieur | Esterno muro <i>Externa a pared</i> Extérieur à la cloison | 1 | - | 102 |
| 0880 2 New Kit Klose | Superiore <i>Superior</i> Supérieur | Interno muro <i>Interna a pared</i> Intérieur à la cloison | 1 | - | 104 |
| 0860 ABS/40/80 0500 | Superiore <i>Superior</i> Supérieur | - - - | 1/2 | 40/80 kg | 106 |
| TRICKS | Superiore <i>Superior</i> Supérieur | Esterno muro <i>Externa a pared</i> Extérieur à la cloison | 1 | 50 kg | 108 |
| 0500 ABS OLD EDITION | Superiore <i>Superior</i> Supérieur | - - - | - | - | 110 |

SYSTEM 0400/40

Sistema scorrevole per porte in legno
 Sistema corredero para puertas de madera
 Système coulissant pour portes en bois



| | |
|---|-------|
| KIT Art. 0400 3 | |
| Carrello di scorrimento 40kg Carro de deslizamiento 40kg Chariot de coulissement 40kg | 2 pcs |
| Staffa ancoraggio porta Soporte anclaje puerta Étrier d'ancrage de porte | |
| | 2 pcs |
| Vite supporto carrello Tornillo de soporte carro Vis de support du chariot | |
| | 2 pcs |
| Guida inferiore Guiador inferior Glissière inférieure | |
| | 1 pcs |
| Freno d'arresto Freno tope Frein de blocage | |
| | 2 pcs |

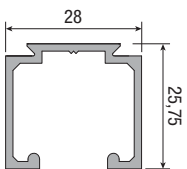
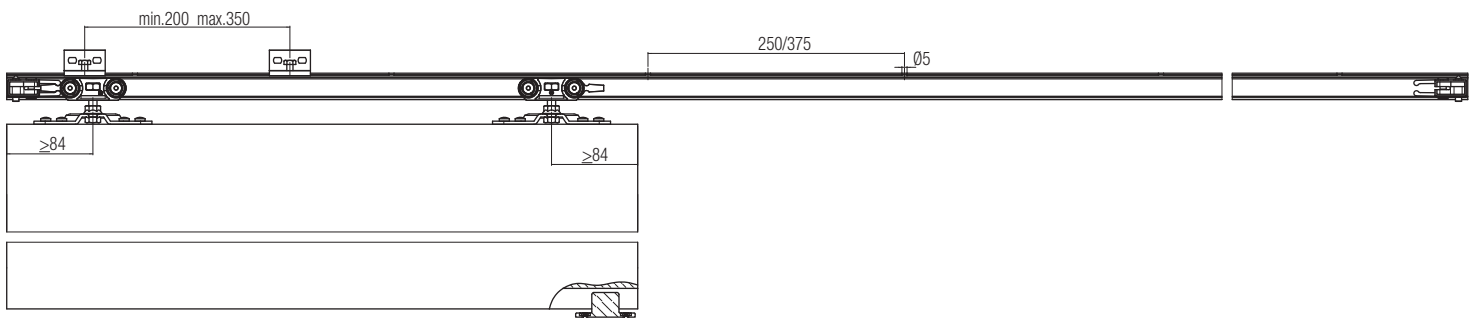
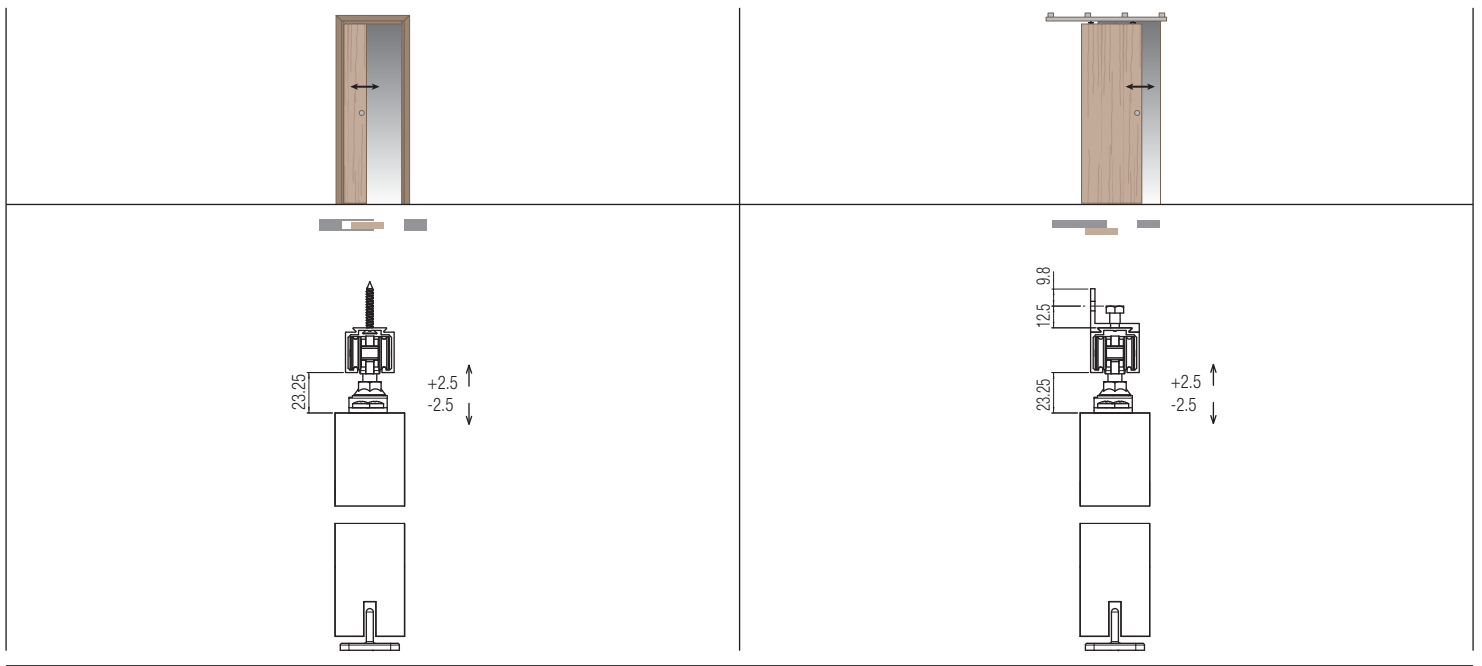
| | |
|--|--|
| KIT Art. 040040 150 Porte - Puertas - Portes : 71÷90 | KIT (Art. 0400 3) + binario mm 1.500 KIT (Art. 0400 3) + guía mm 1.500 KIT (Art. 0400 3) + rail mm 1.500 |
| KIT Art. 040040 190 Porte - Puertas - Portes : 91÷120 | KIT (Art. 0400 3) + binario mm 1.900 KIT (Art. 0400 3) + guía mm 1.900 KIT (Art. 0400 3) + rail mm 1.900 |
| KIT Art. 040040 230 Porte - Puertas - Portes : 121÷150 | KIT (Art. 0400 3) + binario mm 2.300 KIT (Art. 0400 3) + guía mm 2.300 KIT (Art. 0400 3) + rail mm 2.300 |
| KIT Art. 040040 300 Porte - Puertas - Portes : 151÷180 | KIT (Art. 0400 3) + binario mm 3.000 KIT (Art. 0400 3) + guía mm 3.000 KIT (Art. 0400 3) + rail mm 3.000 |

| | |
|--|------------|
| *Ricambi - *Repuestos - *Echanges | |
| Art. 0400 54 Carrello di scorrimento 40kg Carro de deslizamiento 40kg Chariot de coulissement 40kg | 2 pcs |
| Art. 0400 53 Staffa ancoraggio porta Soporte anclaje puerta Étrier d'ancrage de porte | 2 pcs |
| Art. 0400 51 Vite supporto carrello Tornillo de soporte carro Vis de support du chariot | 2 pcs |
| Art. 0810 80x800 Guida inferiore Guiador inferior Glissière inférieure | 20 pcs |
| Art. 0400 52 Freno d'arresto Freno tope Frein de blocage | 2 pcs |

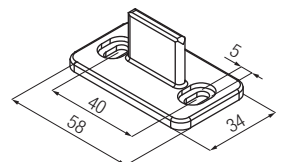
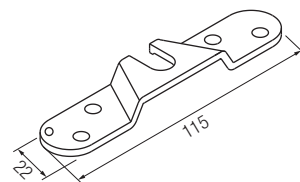
| | | |
|---|-----|--|
| Accessori compatibili Accesorios compatibles Accessoires compatibles | | |
| Art. 0400 1 | m 6 | |
| Art. 0400 1 200 | m 2 | |
| Art. 0400 1 400 | m 4 | |
| Art. 0400 6 | m 3 | |
| Binario in alluminio forato e anodizzato, portata 40 kg Guía en aluminio perforada y anodizada 40 kg Rail en aluminium anodisé et perforé, portée 40 kg | | |
| Art. 0400 1G | m 6 | |
| Art. 0400 6G | m 3 | |
| Binario in alluminio forato grezzo, portata 40 kg Guía en aluminio perforada natural 40 kg Rail en aluminium perforé, portée 40 kg | | |
| Art. 0400 5 Attacco laterale 40 kg Soporte de sujeción lateral 40 kg Fixation latérale 40 kg | | |

*Gli articoli presenti nella tabella "Ricambi" sono ordinabili **solo** nelle quantità indicate.
 *Los artículos presentes en la tabla "Repuestos" se pueden pedir **sólo** en las cantidades indicadas.
 *Les accessoires présents dans le tableau "pièces de rechanges" sont vendus **seulement** dans les quantités indiquées.

Soluzioni scorrevoli realizzabili
Soluciones correderas realizables
Solutions réalisables avec portes coulissantes

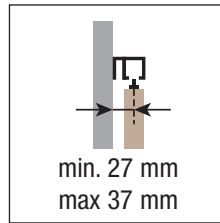
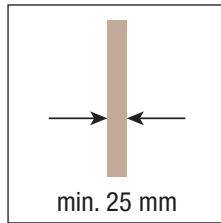
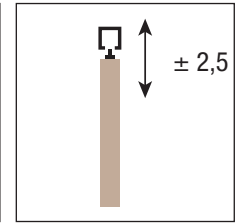
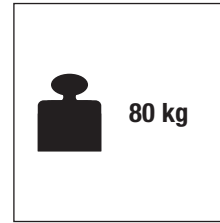
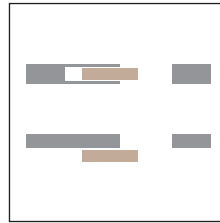
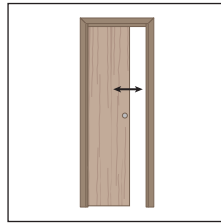


 **40 kg**



SYSTEM 0400/80

Sistema scorrevole per porte in legno
 Sistema corredero para puertas de madera
 Système coulissant pour portes en bois



ABS

Da abbinare solo ed esclusivamente al carrello da 80kg e al nuovo binario per ABS
 Combinable sólo y exclusivamente con el carro de 80Kg y a la nueva guía para ABS
 À associer seulement et exclusivement au chariot de 80 kg et au nouveau rail pour ABS

| | |
|---|-------|
| KIT Art. 0400 4 | |
| Carrello di scorrimento 80kg Carro de deslizamiento 80kg Chariot de coulissement 80kg | 2 pcs |
| Staffa ancoraggio porta Soporte anclaje puerta Étrier d'ancrage de porte | 2 pcs |
| Vite supporto carrello Tornillo de soporte carro Vis de support du chariot | 2 pcs |
| Guida inferiore Guiador inferior Glissière inférieure | 1 pcs |
| Freno d'arresto Freno tope Frein de blocage | 2 pcs |

| | |
|--|------------------------------------|
| KIT Art. 040080 150 NEW | Porte - Puertas - Portes : 71÷90 |
| KIT (Art. 0400 4) + binario mm 1.500 KIT (Art. 0400 4) + guía mm 1.500 KIT (Art. 0400 4) + rail mm 1.500 | |
| KIT Art. 040080 200 NEW | Porte - Puertas - Portes : 91÷120 |
| KIT (Art. 0400 4) + binario mm 2.000 KIT (Art. 0400 4) + guía mm 2.000 KIT (Art. 0400 4) + rail mm 2.000 | |
| KIT Art. 040080 230 NEW | Porte - Puertas - Portes : 121÷150 |
| KIT (Art. 0400 4) + binario mm 2.300 KIT (Art. 0400 4) + guía mm 2.300 KIT (Art. 0400 4) + rail mm 2.300 | |
| KIT Art. 040080 300 NEW | Porte - Puertas - Portes : 151÷180 |
| KIT (Art. 0400 4) + binario mm 3.000 KIT (Art. 0400 4) + guía mm 3.000 KIT (Art. 0400 4) + rail mm 3.000 | |

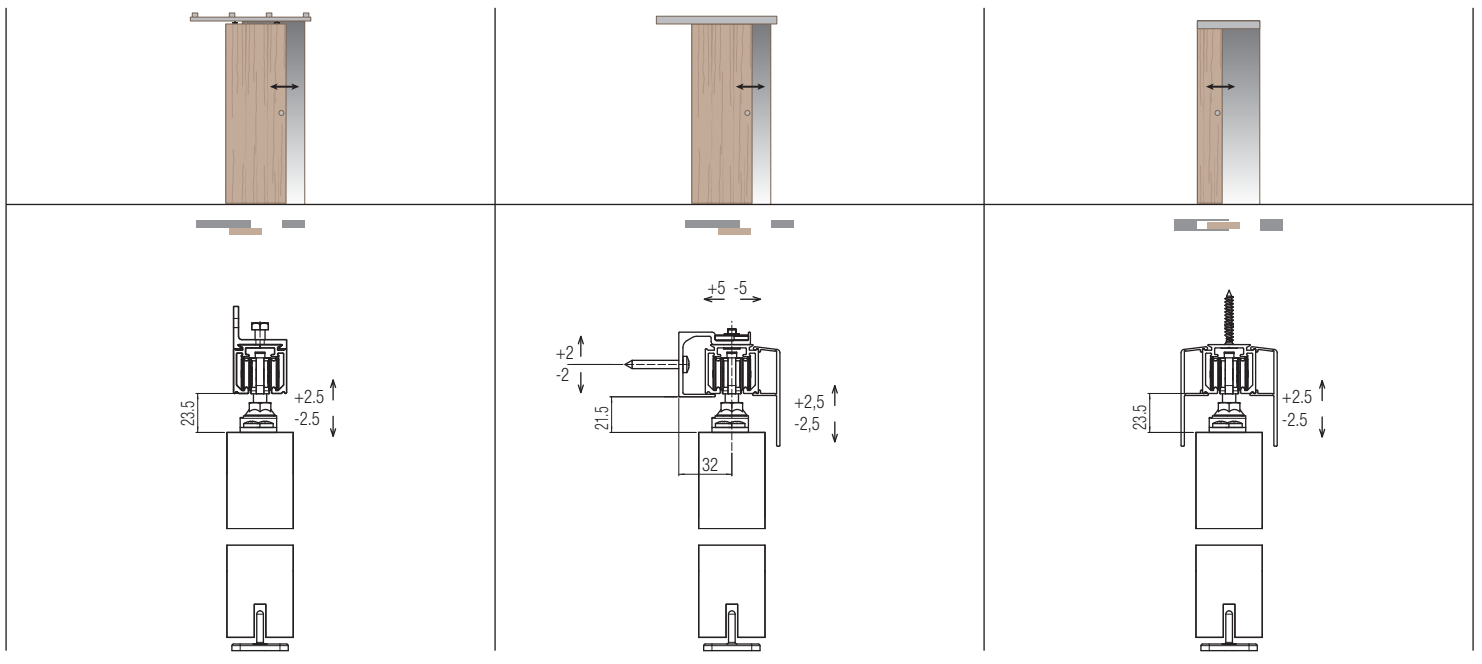
| | |
|--|---------|
| *Ricambi - *Repuestos - *Echanges | |
| Art. 0400 55 | 2 pcs |
| Carrello di scorrimento 80kg Carro de deslizamiento 80kg Chariot de coulissement 80kg | |
| Art. 0400 53 | 2 pcs |
| Staffa ancoraggio porta Soporte anclaje puerta Étrier d'ancrage de porte | |
| Art. 0400 51 | 2 pcs |
| Vite supporto carrello Tornillo de soporte carro Vis de support du chariot | |
| Art. 0810 80x800 | 20 pcs |
| Guida inferiore Guiador inferior Glissière inférieure | |
| Art. 0400 52 | 2 pcs |
| Freno d'arresto Freno tope Frein de blocage | |
| Art. 0500 58 | 100 pcs |
| Piastrini di fissaggio + viti per profilo di aggancio a parete 0500 F Placas de fijación + tornillos para perfil de acoplamiento a pared 0500 F Plaque de fixation + vis pour profil de fixation au mur 0500 F | |

| | | | |
|---|--|---|---------|
| Accessori compatibili - Accesorios compatibles Accessoires compatibles | | | |
| Art. 0400 2 m 6 | | **Art. 0500 F 200 m 2 | |
| Art. 0400 2 200 m 2 | | **Art. 0500 F 300 m 3 | |
| Art. 0400 2 400 m 4 | | **Art. 0500 F 400 m 4 | |
| Art. 0400 7 m 3 | | Fissaggio a parete 60/80kg Fijación a pared 60/80 kg Fixation à la cloison 60/80 kg | |
| Binario in alluminio forato e anodizzato, portata 80 kg Guía en aluminio perforada y anodizada 80 kg Rail en aluminium anodisé et perforé, portée 80 kg | | **Art. 0500 M 200 m 2 | |
| Art. 0400 ABS BK | | **Art. 0500 M 300 m 3 | |
| Kit di chiusura e apertura ABS 60 kg Kit de cierre y apertura ABS 60kg Kit de fermeture et d'ouverture ABS 60 kg | | **Art. 0500 M 400 m 4 | |
| Art. 0500 4 | | Veletta di copertura media Tapeta de cobertura media Voilette de couverture Moyenne | |
| Attacco laterale 60/80kg Soporte de sujeción lateral 60/80 kg Fixation latérale 60/80kg | | Art. 0500 61 | 10 pcs |
| | | Chiusura laterale binario Cierre lateral guía Fermeture latérale rail | |
| | | Art. 0500 63 | 5+5 pcs |
| | | Chiusura laterale veletta media Cierre lateral tapeta media Fermeture latérale voilette moyenne | |

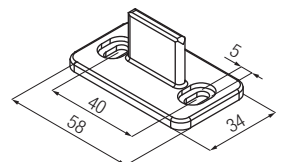
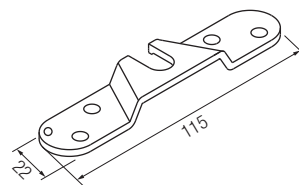
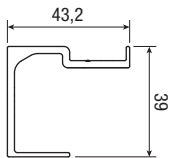
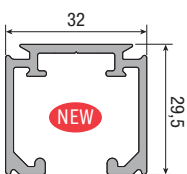
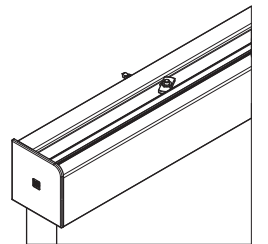
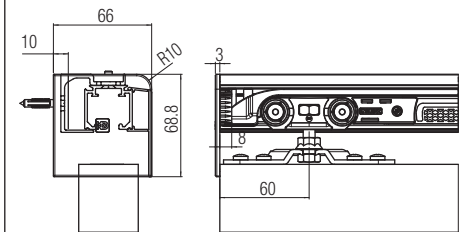
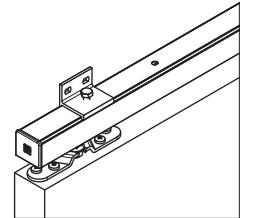
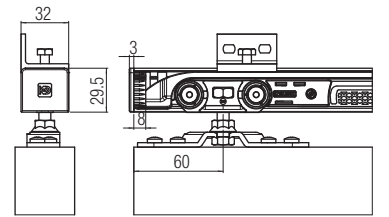
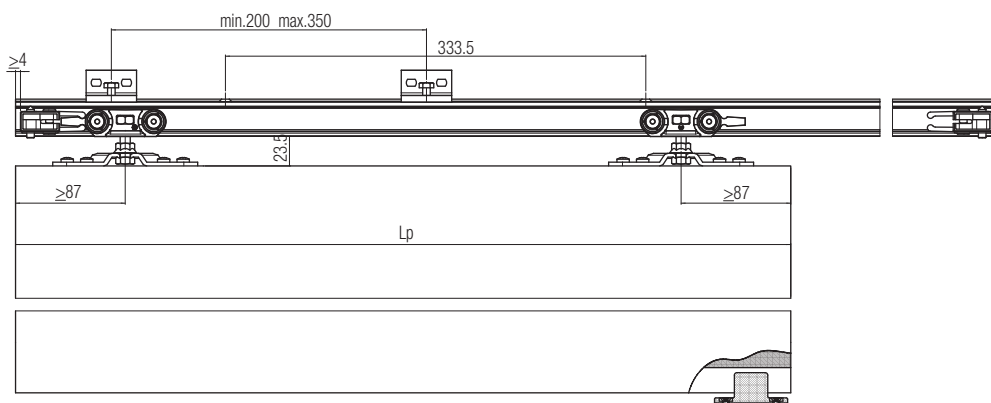
NEW
 Nuovo Binario per ABS
 Nueva guía para ABS
 Nouveau rail pour ABS

*Gli articoli presenti nella tabella "Ricambi" sono ordinabili solo nelle quantità indicate.
 **Non compatibile con articolo 0500 4 e 0500 5.
 *Los artículos presentes en la tabla "Repuestos" se pueden pedir sólo en las cantidades indicadas.
 **No compatible con artículos 0500 4 y 0500 5.
 *Les accessoires présents dans le tableau "pièces de rechanges" sont vendus seulement dans les quantités indiquées.
 **Non compatible avec l'article 0500 4 et 0500 5.

Soluzioni scorrevoli realizzabili
Soluciones correderas realizables
Solutions réalisables avec portes coulissantes



BASIC



SYSTEM 0400/60 ABS

Sistema scorrevole per porte in legno
 Sistema corredero para puertas de madera
 Système coulissant pour portes en bois

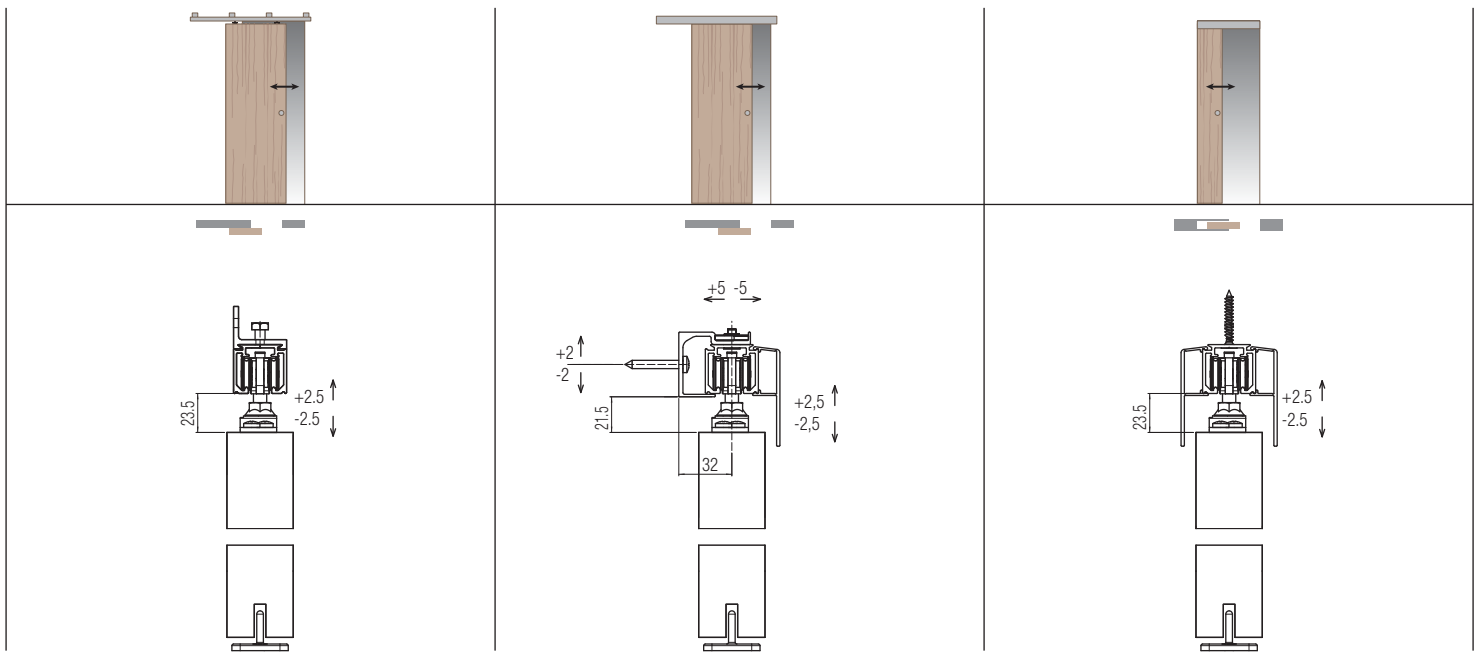


| | | | |
|--|--|---------------------|--------------|
| | | | |
| | | ABS ●●●●●●●● | 60 kg |
| ABS ●●●●●●●● | | | |
| Da abbinare solo ed esclusivamente al carrello da 80kg e al nuovo binario per ABS Combinable sólo y exclusivamente con el carro de 80Kg y a la nueva guía para ABS À associer seulement et exclusivement au chariot de 80 kg et au nouveau rail pour ABS | | | |

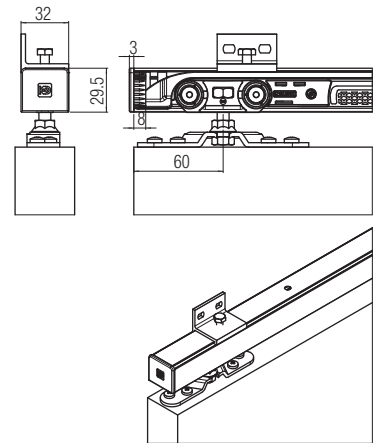
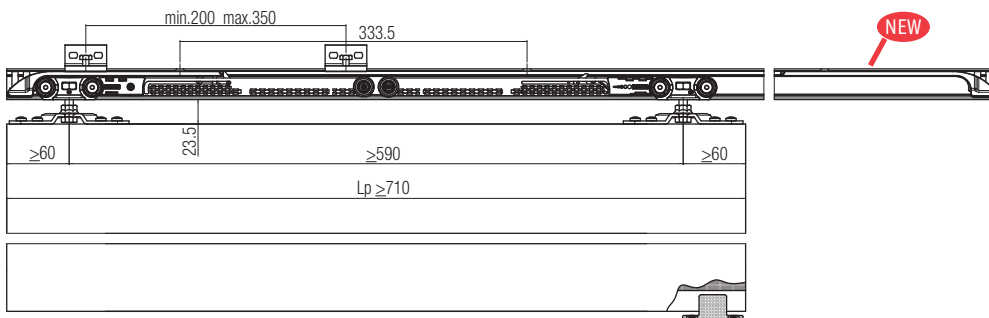
| KIT Art. 0400 4 1ABS | KIT Art. 0400 4 2ABS | *Ricambi - *Repuestos - *Echanges | |
|--|--|---|--|
| Carrello di scorrimento 80kg Carro de deslizamiento 80kg Chariot de coulissement 80kg 2 pcs | Carrello di scorrimento 80kg Carro de deslizamiento 80kg Chariot de coulissement 80kg 2 pcs | Art. 0400 55 Carrello di scorrimento 80kg Carro de deslizamiento 80kg Chariot de coulissement 80kg 2 pcs | Art. 0400 52 Freno d'arresto Freno tope Frein de blocage 2 pcs |
| Staffa ancoraggio porta Soporte anclaje puerta Etrier d'ancrage de porte 2 pcs | Staffa ancoraggio porta Soporte anclaje puerta Etrier d'ancrage de porte 2 pcs | Art. 0400 53 Staffa ancoraggio porta Soporte anclaje puerta Etrier d'ancrage de porte 2 pcs | Art. 0400 ABS ABS 60 kg ABS 60 kg ABS 60 kg 1 pcs |
| Vite supporto carrello Tornillo de soporte carro Vis de support du chariot 2 pcs | Vite supporto carrello Tornillo de soporte carro Vis de support du chariot 2 pcs | Art. 0400 51 Vite supporto carrello Tornillo de soporte carro Vis de support du chariot 2 pcs | Art. 0400 52 ABS Attivatore ABS Activador ABS Activateur ABS 1 pcs |
| Guida inferiore Guiador inferior Glissière inférieure 1 pcs | Guida inferiore Guiador inferior Glissière inférieure 1 pcs | Art. 0810 80x800 Guida inferiore Guiador inferior Glissière inférieure 20 pcs | Art. 0500 58 Piastrini di fissaggio + viti per profilo di aggancio a parete 0500 F Placas de fijación + tornillos para perfil de acoplamiento a pared 0500 F Plaque de fixation + vis pour profil de fixation au mur 0500 F 100 pcs |
| Freno d'arresto Freno tope Frein de blocage 1 pcs | ABS 60 kg ABS 60 kg ABS 60 kg 2 pcs | Accessori compatibili - Accesorios compatibles Accessoires compatibles | |
| ABS 60 kg ABS 60 kg ABS 60 kg 1 pcs | Attivatore ABS Activador ABS Activateur ABS 2 pcs | | |
| Attivatore ABS Activador ABS Activateur ABS 1 pcs | | Art. 0400 2 m 6 Art. 0400 7 m 3 NEW Binario in alluminio forato e anodizzato, portata 80 kg Guía en aluminio perforada y anodizada 80 kg Rail en aluminium anodisé et perforé, portée 80 kg | Art. 0500 4 Attacco laterale 60/80kg Soporte de sujeción lateral 60/80 kg Fixation latérale 60/80kg |
| | | Art. 0500 61 Chiusura laterale binario Cierre lateral guía Fermeture latérale rail 10 pcs | **Art. 0500 F 200 m 2 **Art. 0500 F 300 m 3 **Art. 0500 F 400 m 4 Fissaggio a parete 60/80kg Fijación a pared 60/80 kg Fixation à la cloison 60/80 kg |
| | | Art. 0500 63 Chiusura laterale veletta media Cierre lateral tapeta media Fermeture latérale volette moyenne 5+5 pcs | **Art. 0500 M 200 m 2 **Art. 0500 M 300 m 3 **Art. 0500 M 400 m 4 Veletta di copertura media Tapeta de cobertura media Voilette de couverture Moyenne |

*Gli articoli presenti nella tabella "Ricambi" sono ordinabili solo nelle quantità indicate.
 **Non compatibile con articolo 0500 4 e 0500 5.
 *Los artículos presentes en la tabla "Repuestos" se pueden pedir sólo en las cantidades indicadas.
 **No compatible con artículos 0500 4 y 0500 5.
 *Les accessoires présents dans le tableau "pièces de rechanges" sont vendus seulement dans les quantités indiquées.
 **Non compatible avec l'article 0500 4 et 0500 5.

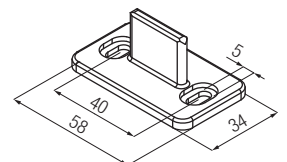
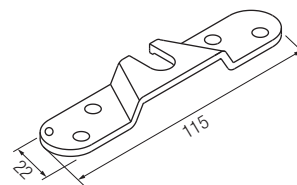
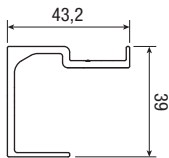
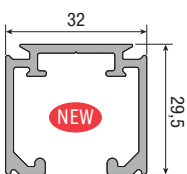
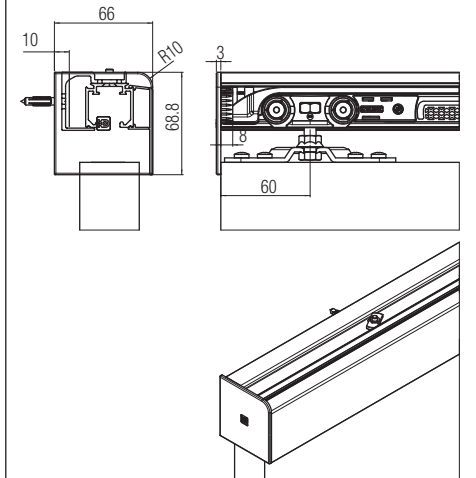
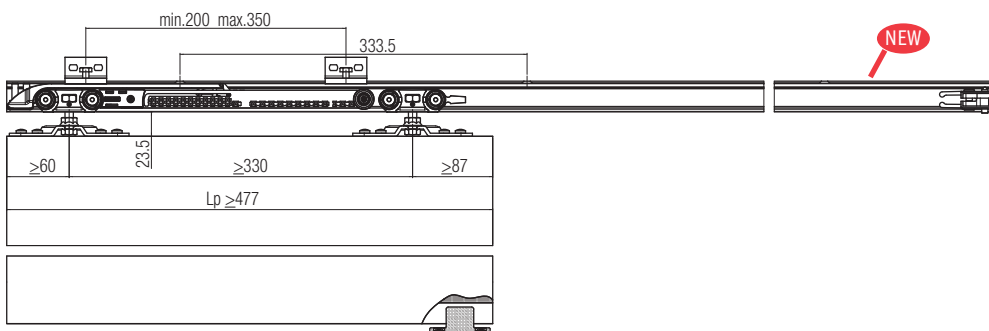
Soluzioni scorrevoli realizzabili
Soluciones correderas realizables
Solutions réalisables avec portes coulissantes



ABS + ABS Art. 0400 4 2ABS

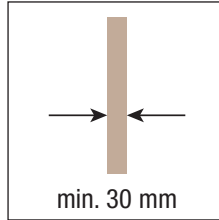
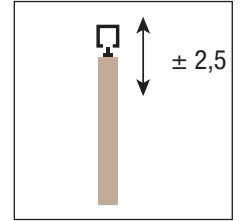
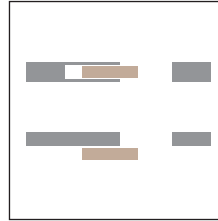
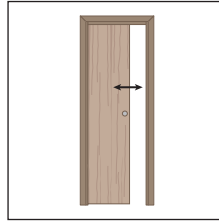






ABS + STOPPER Art. 0400 4 1ABS



SYSTEM 0450/40

Sistema scorrevole per porte in legno a filo del binario
 Sistema corredero para puertas de madera a ras de la guía
 Système coulissant pour portes en bois ras de mur



| KIT Art. 0450 3 | |
|---|---|
| Carrello con staffa in zama a scomparsa 40kg Carro con soporte de aguante zamak tipo retráctil 40kg Chariot avec étrier escamotable 40kg |  2 pcs |
| Guida inferiore Guiador inferior Glissière inférieure |  1 pcs |
| Freno d'arresto Freno tope Frein de blocage |  2 pcs |
| Chiave regolazione Llave regulación Clé de réglage du frein |  1 pcs |

| *Ricambi - *Repuestos - *Echanges | |
|--|--|
| Art. 0450 51 Carrello con staffa in zama a scomparsa 40kg Carro con soporte de aguante zamak tipo retráctil 40kg Chariot avec étrier escamotable 40kg |  2 pcs |
| Art. 0810 80x800 Guida inferiore Guiador inferior Glissière inférieure |  20 pcs |
| Art. 0400 52 Freno d'arresto Freno tope Frein de blocage |  2 pcs |

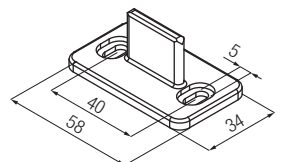
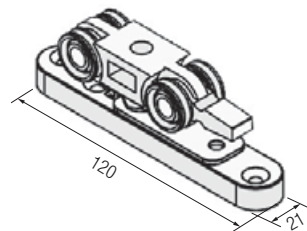
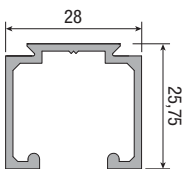
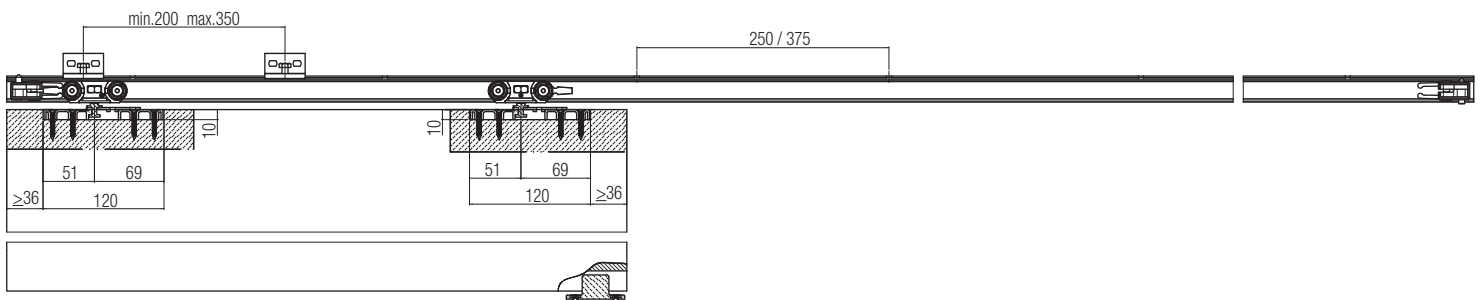
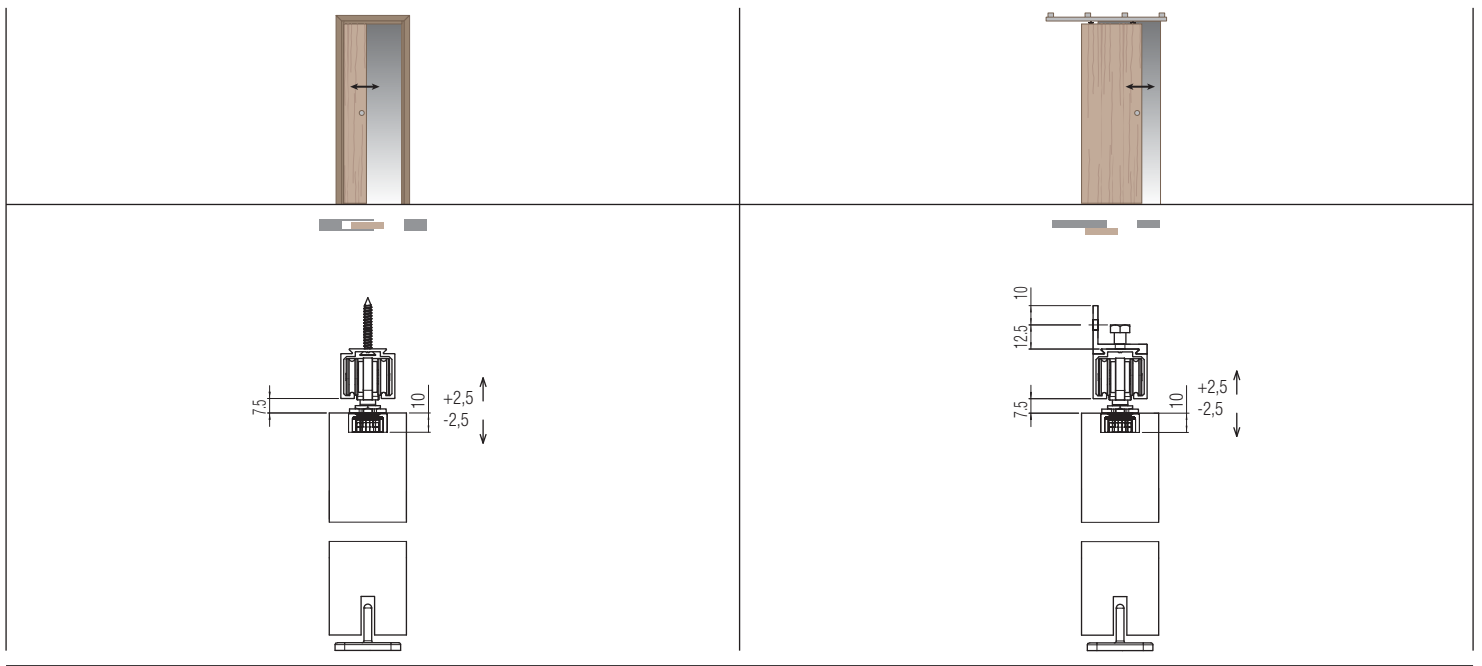
| Accessori compatibili Accesorios compatibles Accessoires compatibles | |
|--|---|
| Art. 0400 1 m 6 Art. 0400 6 m 3 Binario in alluminio forato e anodizzato, portata 40 kg Guía en aluminio perforada y anodizada 40 kg Rail en aluminium anodisé et perforé, portée 40 kg |  |
| Art. 0400 1G m 6 Art. 0400 6G m 3 Binario in alluminio forato grezzo, portata 40 kg Guía en aluminio perforada natural 40 kg Rail en aluminium perforé, portée 40 kg |  |
| Art. 0400 5 Attacco laterale 40 kg Soporte de sujeción lateral 40 kg Fixation latérale 40 kg |  |

*Gli articoli presenti nella tabella "Ricambi" sono ordinabili **solo** nelle quantità indicate.

*Los artículos presentes en la tabla "Repuestos" se pueden pedir **sólo** en las cantidades indicadas.

*Les accessoires présents dans le tableau "pièces de rechanges" sont vendus **seulement** dans les quantités indiquées.

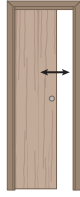


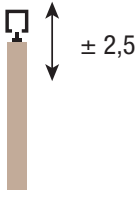
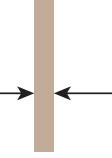
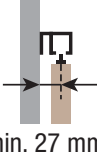

Soluzioni scorrevoli realizzabili
Soluciones correderas realizables
Solutions réalisables avec portes coulissantes











SYSTEM 0450/80



Sistema scorrevole per porte in legno a filo del binario
 Sistema corredero para puertas de madera a ras de la guía
 Système coulissant pour portes en bois ras de mur



| | | | |
|---|---|--|---|
|  |  |  80 kg |  ± 2,5 |
|  min. 30 mm |  min. 27 mm max 37 mm | ABS ●●●●●●●● 60 kg | |
|  ABS ●●●●●●●● | | | |
| <p>Da abbinare solo ed esclusivamente al carrello da 80kg e al nuovo binario per ABS Combinable sólo y exclusivamente con el carro de 80Kg y a la nueva guía para ABS À associer seulement et exclusivement au chariot de 80 kg et au nouveau rail pour ABS</p> | | | |

| KIT Art. 0450 4 | |
|--|---|
| Carrello con staffa in zama a scomparsa 80kg Carro con soporte de aguante zamak tipo retráctil 80kg Chariot avec étrier escamotable 80kg | 2 pcs  |
| Guida inferiore Guiador inferior Glissière inférieure | 1 pcs  |
| Freno d'arresto Freno tope Frein de blocage | 2 pcs  |
| Chiave regolazione Llave regulación Clé de réglage du frein | 1 pcs  |

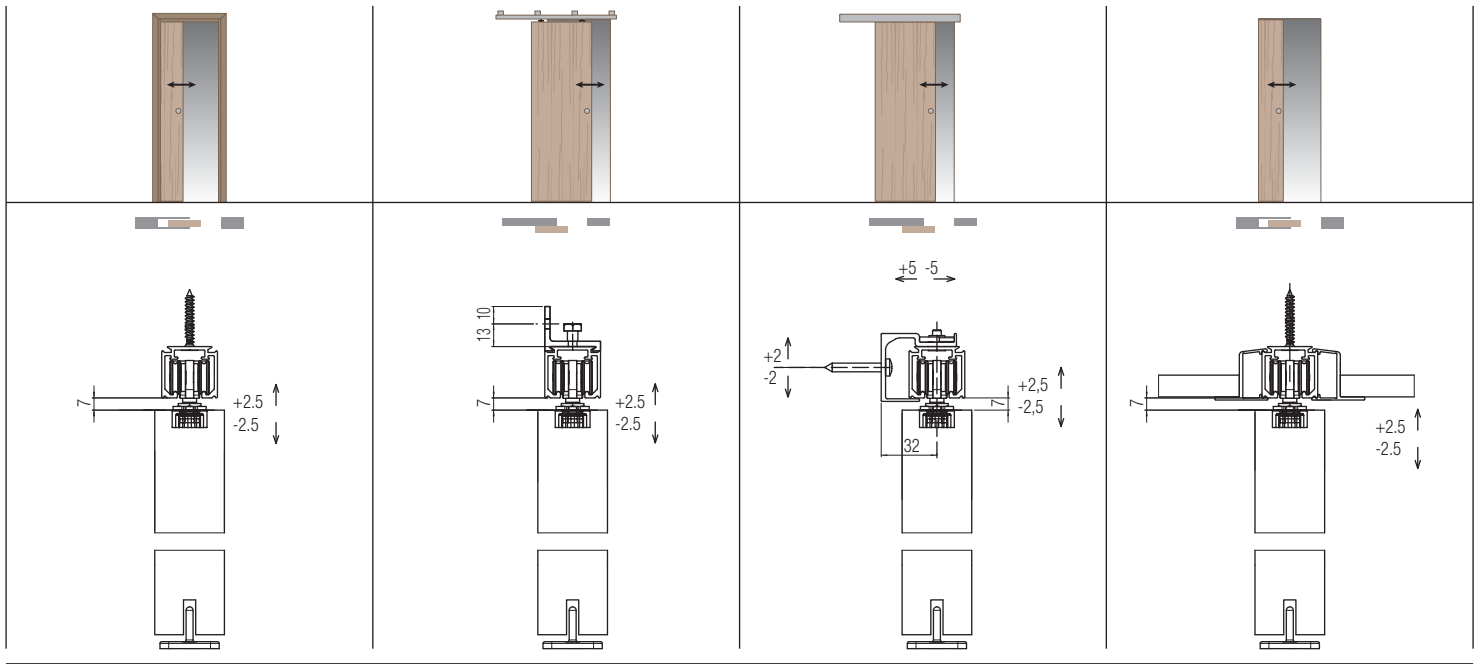
| *Ricambi - *Repuestos - *Echanges | |
|---|---|
| Art. 0450 52 Carrello con staffa in zama a scomparsa 80kg Carro con soporte de aguante zamak tipo retráctil 80kg Chariot avec étrier escamotable 80kg | 2 pcs  |
| Art. 0810 80x800 Guida inferiore Guiador inferior Glissière inférieure | 20 pcs  |
| Art. 0400 52 Freno d'arresto Freno tope Frein de blocage | 2 pcs  |
| Art. 0500 58 Piastrini di fissaggio + viti per profilo di aggancio a parete 0500 F Placas de fijación + tornillos para perfil de acoplamiento a pared 0500 F Plaque de fixation + vis pour profil de fixation au mur 0500 F | 100 pcs  |

| Accessori compatibili - Accesorios compatibles Accessoires compatibles | |
|--|---|
| Art. 0400 2 m 6  Art. 0400 7 m 3  | Art. 0500 4 Attacco laterale 60/80kg Soporte de sujeción lateral 60/80 kg Fixation latérale 60/80kg |
| Art. 0400 ABS BK Kit di chiusura e apertura ABS 60 kg Kit de cierre y apertura ABS 60kg Kit de fermeture et d'ouverture ABS 60 kg | **Art. 0500 C 200 m 2 **Art. 0500 C 300 m 3 **Art. 0500 C 400 m 4 Profilo controsoffitto Perfil sujeción Profil faux plafond |
| | **Art. 0500 F 200 m 2 **Art. 0500 F 300 m 3 **Art. 0500 F 400 m 4 Fissaggio a parete 60/80kg Fijación a pared 60/80 kg Fixation à la cloison 60/80 kg |
| | Art. 0500 61 Chiusura laterale binario Cierre lateral guía Fermeture latérale rail |
| | Art. 0500 62 Chiusura laterale fissaggio a parete Cierre lateral fijación a pared Fermeture latérale fixation à la cloison |

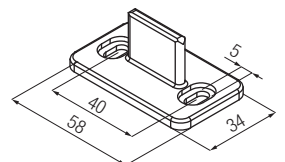
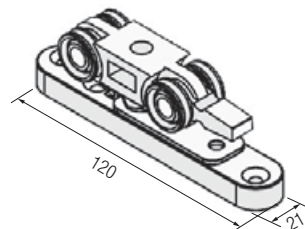
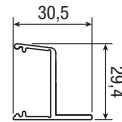
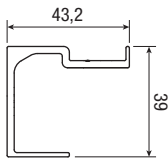
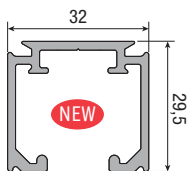
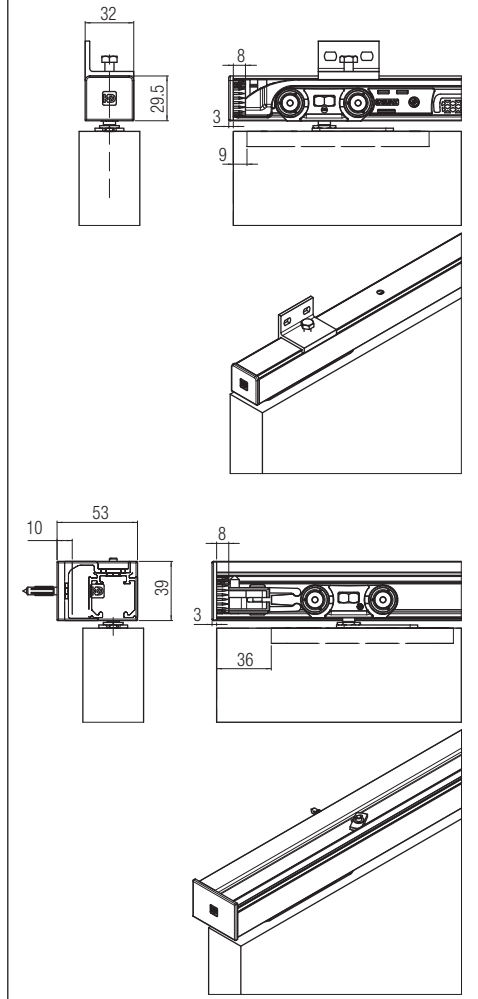
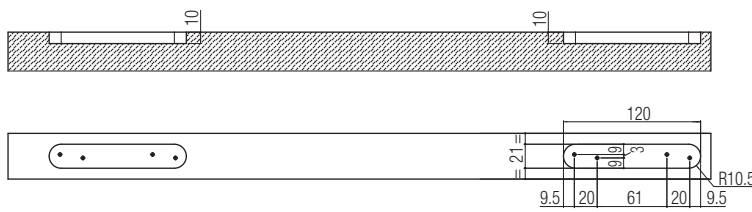
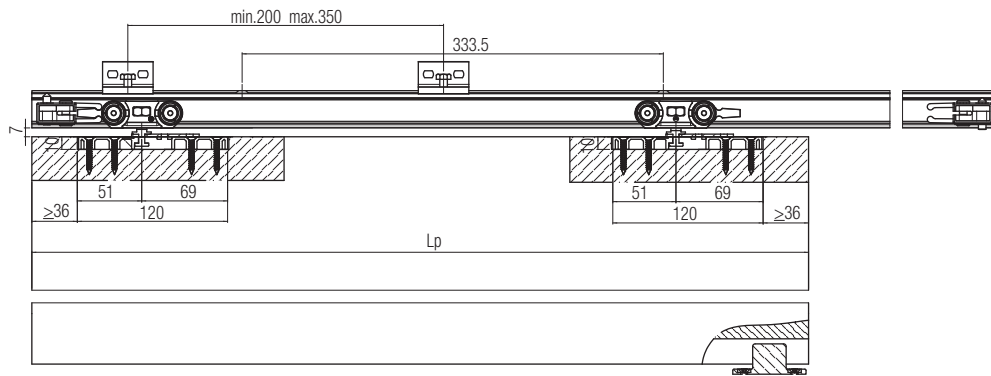
NEW
 Nuovo Binario per ABS
 Nueva guía para ABS
 Nouveau rail pour ABS

*Gli articoli presenti nella tabella "Ricambi" sono ordinabili **solo** nelle quantità indicate.
 **Non compatibile con articolo 0500 4 e 0500 5.
 *Los artículos presentes en la tabla "Repuestos" se pueden pedir **sólo** en las cantidades indicadas.
 **No compatible con artículos 0500 4 y 0500 5.
 *Les accessoires présents dans le tableau "pièces de rechanges" sont vendus **seulement** dans les quantités indiquées.
 **Non compatible avec l'article 0500 4 et 0500 5.

Soluzioni scorrevoli realizzabili
Soluciones correderas realizables
Solutions réalisables avec portes coulissantes



BASIC



SYSTEM 0450/60 ABS

Sistema scorrevole per porte in legno a filo del binario
 Sistema corredero para puertas de madera a ras de la guía
 Système coulissant pour portes en bois ras de mur



| | | | |
|--|--|--|--|
| | | | |
| | | | |
| ABS <p>Da abbinare solo ed esclusivamente al carrello da 80kg e al nuovo binario per ABS Combinable sólo y exclusivamente con el carro de 80Kg y a la nueva guía para ABS À associer seulement et exclusivement au chariot de 80 kg et au nouveau rail pour ABS</p> | | | |

KIT Art. 0450 4 1ABS

| | | |
|--|--|-------|
| Carrello con staffa in zama a scomparsa 80kg Carro con soporte de aguante zamak tipo retráctil 80kg Chariot avec étrier escamotable 80kg | | 2 pcs |
| Guida inferiore Guiador inferior Glissière inférieure | | 1 pcs |
| Freno d'arresto Freno tope Frein de blocage | | 1 pcs |
| ABS 60 kg ABS 60 kg ABS 60 kg | | 1 pcs |
| Attivatore ABS Activador ABS Activateur ABS | | 1 pcs |

KIT Art. 0450 4 2ABS

| | | |
|--|--|-------|
| Carrello con staffa in zama a scomparsa 80kg Carro con soporte de aguante zamak tipo retráctil 80kg Chariot avec étrier escamotable 80kg | | 2 pcs |
| Guida inferiore Guiador inferior Glissière inférieure | | 1 pcs |
| ABS 60 kg ABS 60 kg ABS 60 kg | | 2 pcs |
| Attivatore ABS Activador ABS Activateur ABS | | 2 pcs |

*Ricambi - *Repuestos - *Echanges

| | | | | | |
|---|--|--------|---|--|---------|
| Art. 0450 52 Carrello con staffa in zama a scomparsa 80kg Carro con soporte de aguante zamak tipo retráctil 80kg Chariot avec étrier escamotable 80kg | | 2 pcs | Art. 0400 ABS ABS 60 kg ABS 60 kg ABS 60 kg | | 1 pcs |
| Art. 0810 80x800 Guida inferiore Guiador inferior Glissière inférieure | | 20 pcs | Art. 0400 52 ABS Attivatore ABS Activador ABS Activateur ABS | | 1 pcs |
| Art. 0400 52 Freno d'arresto Frein de blocage | | 2 pcs | Art. 0500 58 Piastrini di fissaggio + viti per profilo di aggancio a parete 0500 F Placas de fijación + tornillos para perfil de acoplamiento a pared 0500 F Plaque de fixation + vis pour profil de fixation au mur 0500 F | | 100 pcs |

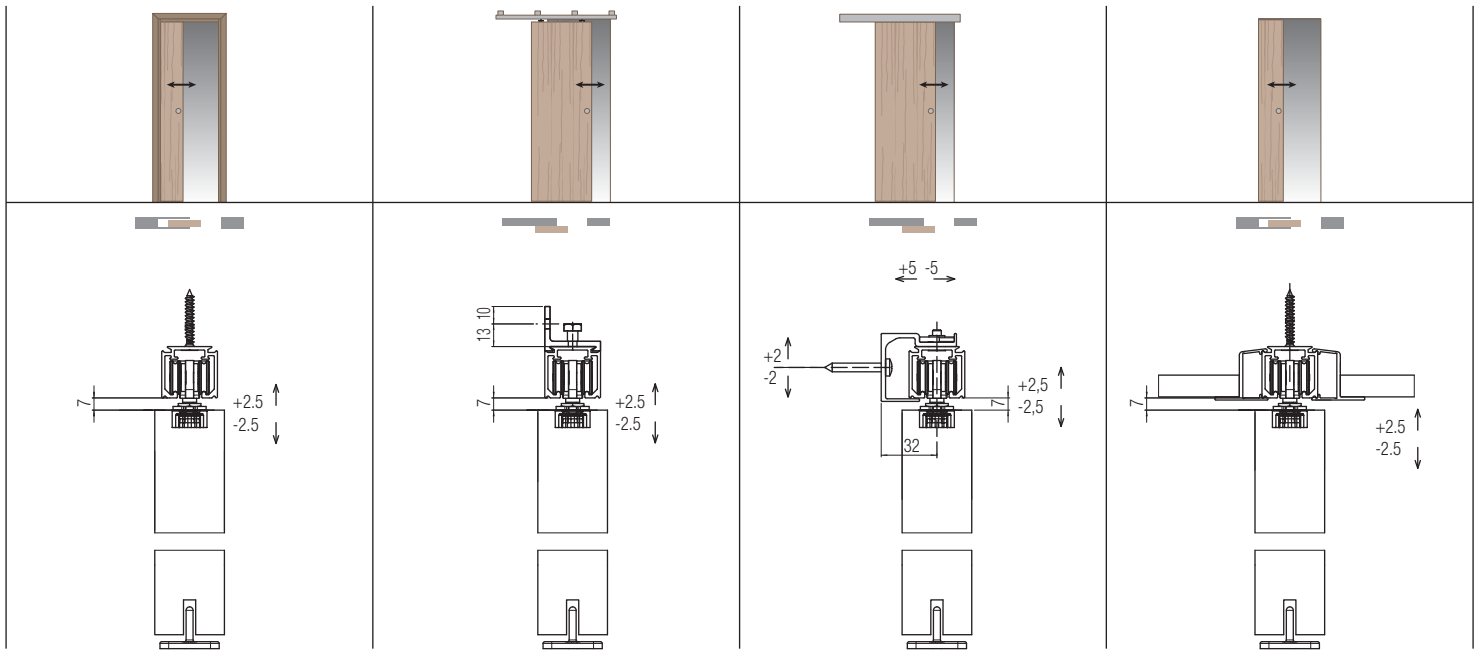
Accessori compatibili - Accesorios compatibles Accessoires compatibles

| | | | | | |
|--|--|---------|---|--|--|
| Art. 0400 2 m 6 Art. 0400 7 m 3 NEW Binario in alluminio forato e anodizzato, portata 80 kg Guía en aluminio perforada y anodizada 80 kg Rail en aluminium anodisé et perforé, portée 80 kg | | | Art. 0500 4 Attacco laterale 60/80kg Soporte de sujeción lateral 60/80 kg Fixation latérale 60/80kg | | |
| Art. 0500 61 Chiusura laterale binario Cierre lateral guía Fermeture latérale rail | | 10 pcs | **Art. 0500 C 200 m 2 **Art. 0500 C 300 m 3 **Art. 0500 C 400 m 4 Profilo controsoffitto Perfil sujeción Profil faux plafond | | |
| Art. 0500 62 Chiusura laterale fissaggio a parete Cierre lateral fijación a pared Fermeture latérale fixation à la cloison | | 5+5 pcs | **Art. 0500 F 200 m 2 **Art. 0500 F 300 m 3 **Art. 0500 F 400 m 4 Fissaggio a parete 60/80kg Fijación a pared 60/80 kg Fixation à la cloison 60/80 kg | | |

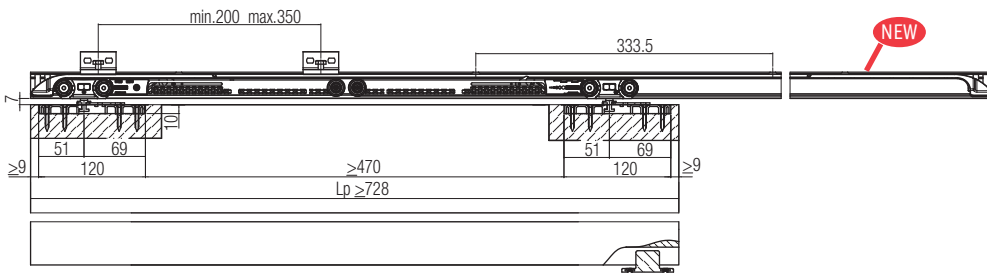
NEW
 Nuovo Binario per ABS
 Nueva guía para ABS
 Nouveau rail pour ABS

*Gli articoli presenti nella tabella "Ricambi" sono ordinabili **solo** nelle quantità indicate.
 **Non compatibile con articolo 0500 4 e 0500 5.
 *Los artículos presentes en la tabla "Repuestos" se pueden pedir **sólo** en las cantidades indicadas.
 **No compatible con artículos 0500 4 y 0500 5.
 *Les accessoires présents dans le tableau "pièces de rechanges" sont vendus **seulement** dans les quantités indiquées.
 **Non compatible avec l'article 0500 4 et 0500 5.

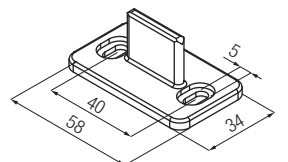
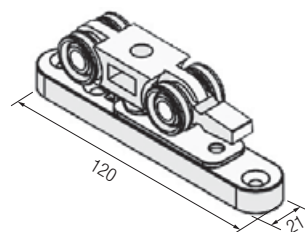
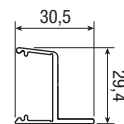
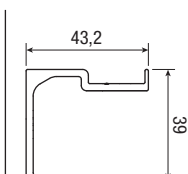
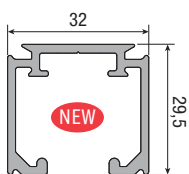
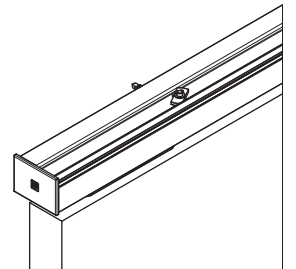
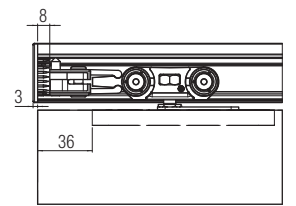
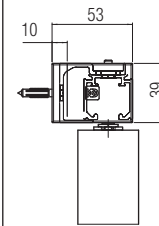
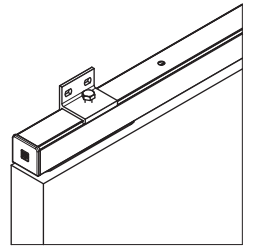
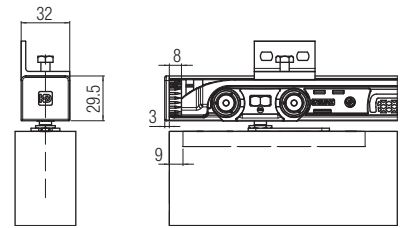

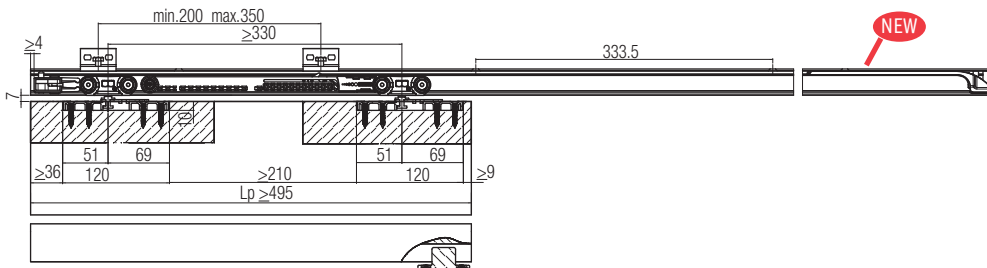
Soluzioni scorrevoli realizzabili
Soluciones correderas realizables
Solutions réalisables avec portes coulissantes



ABS + ABS Art. 0450 4 2ABS

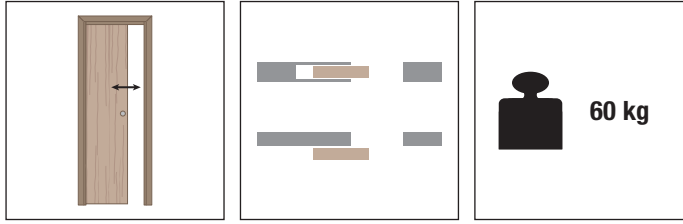


ABS + STOPPER Art. 0450 4 1ABS



SYSTEM ABS/60 0400/0450

Sistema scorrevole per porte in legno
Sistema corredero para puertas de madera
 Système coulissant pour portes en bois



 **ABS** ●●●●●●●●

Da abbinare solo ed esclusivamente al carrello da 80kg e al nuovo binario per ABS
Combinable sólo y exclusivamente con el carro de 80Kg y a la nueva guía para ABS
 À associer seulement et exclusivement au chariot de 80 kg et au nouveau rail pour ABS

KIT Art. 0400 ABS BK

ABS 60 kg
 ABS 60 kg
 ABS 60 kg



Attivatore ABS
 Activador ABS
 Activateur ABS

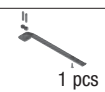


*Ricambi - *Repuestos - *Ricambi

Art. 0400 ABS
 ABS 60 kg
 ABS 60 kg
 ABS 60 kg


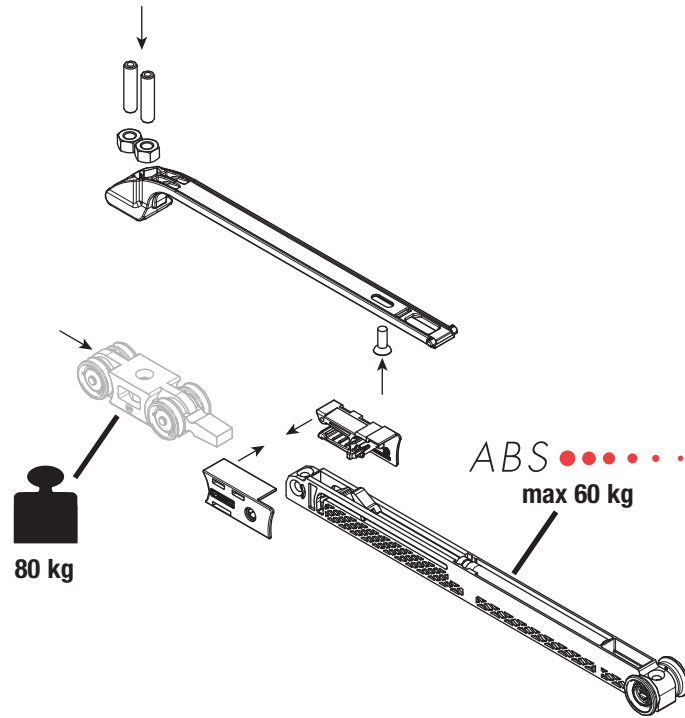


Art. 0400 52 ABS
 Attivatore ABS
 Activador ABS
 Activateur ABS



*Gli articoli presenti nella tabella "Ricambi" sono ordinabili **solo** nelle quantità indicate.
 *Los artículos presentes en la tabla "Repuestos" se pueden pedir **sólo** en las cantidades indicadas.
 *Les accessoires présents dans le tableau "pièces de rechanges" sont vendus **seulement** dans les quantités indiquées.

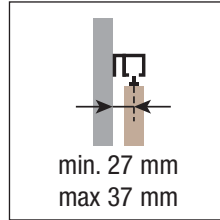
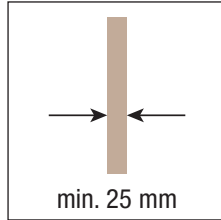
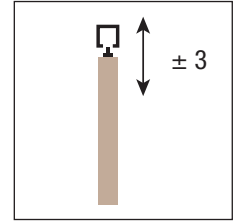
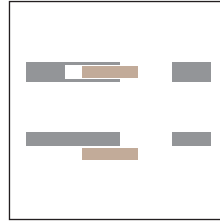
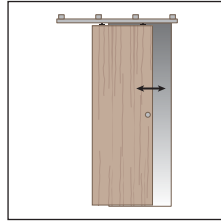
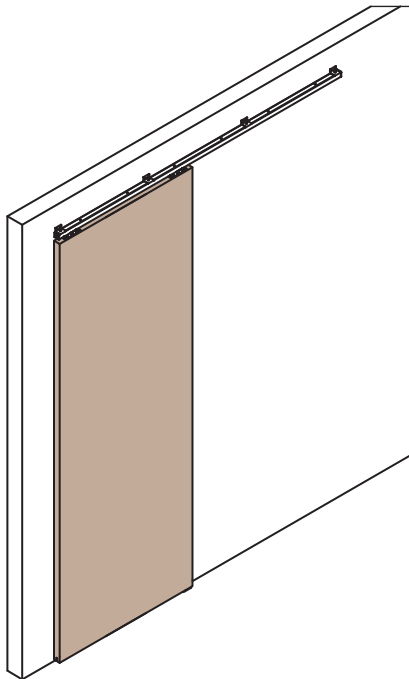
Soluzioni scorrevoli realizzabili
Soluciones correderas realizables
Solutions réalisables avec portes coulissantes










SYSTEM 0500/60

Sistema scorrevole per porte in legno
 Sistema corredero para puertas de madera
 Système coulissant pour portes en bois




Patented
 Patentado
 Breveté









KIT Art. 0500 2

| | | |
|---|---|-------|
| Carrello di scorrimento 60kg Carro de deslizamiento 60kg Chariot de coulissement 60 kg |  | 2 pcs |
| Staffa doppia entrata ancoraggio porta Pletina de doble entrada de anclaje a puerta Support d'ancrage porte à double entrée |  | 2 pcs |
| Vite supporto carrello Tornillo de soporte carro Vis de support du chariot |  | 2 pcs |
| Guida inferiore regolabile Guiador inferior regulable Guide inférieur réglable |  | 1 pcs |
| Freno d'arresto Freno tope Frein de blocage |  | 2 pcs |
| Chiave regolazione grano Llave regulación freno Clé de réglage du frein |  | 1 pcs |
| Chiave regolazione Llave regulación Clé de réglage du profil |  | 1 pcs |

*Ricambi - *Repuestos - *Echanges

| | | |
|--|---|---------|
| Art. 0500 51 Carrello di scorrimento 60kg Carro de deslizamiento 60kg Chariot de coulissement 60 kg |  | 2 pcs |
| Art. 0500 55 Staffa doppia entrata ancoraggio porta Pletina de doble entrada de anclaje a puerta Support d'ancrage porte à double entrée |  | 2 pcs |
| Art. 0500 54 Vite supporto carrello Tornillo de soporte carro Vis de support du chariot |  | 2 pcs |
| Art. 0500 13 Guida inferiore regolabile Guiador inferior regulable Guide inférieur réglable |  | 20 pcs |
| Art. 0500 12 Freno d'arresto Freno tope Frein de blocage |  | 2 pcs |
| Art. 0500 58 Piastrini di fissaggio + viti per profilo di aggancio a parete 0500 F Placas de fijación + tornillos para perfil de acoplamiento a pared 0500 F Plaque de fixation + vis pour profil de fixation au mur 0500 F |  | 100 pcs |

Accessori compatibili Accesorios compatibles Accessoires compatibles

| | | |
|--|-------|---|
| Art. 0500 1 | m 6 | |
| Art. 0500 180 | m 1,8 | |
| Art. 0500 200 | m 2 |  |
| Art. 0500 240 | m 2,4 | |
| Art. 0500 300 | m 3 | |
| Art. 0500 400 | m 4 | |
| Binario in alluminio forato e anodizzato 60/80kg Guía en aluminio perforada y anodizada 60/80kg Rail en aluminium anodisé et perforé 60/80kg | | |
| Art. 0500 4 | |  |
| Attacco laterale 60/80kg Soporte de sujeción lateral 60/80 kg Fixation latérale 60/80kg | | |
| **Art. 0500 F 200 | m 2 | |
| **Art. 0500 F 300 | m 3 |  |
| **Art. 0500 F 400 | m 4 | |
| Fissaggio a parete 60/80kg Fijación a pared 60/80 kg Fixation à la cloison 60/80 kg | | |
| **Art. 0500 M 200 | m 2 | |
| **Art. 0500 M 300 | m 3 |  |
| **Art. 0500 M 400 | m 4 | |
| Violetta di copertura media Tapeta de cobertura media Voilette de couverture Moyenne | | |
| Art. 0500 61 | |  |
| Chiusura laterale binario Cierre lateral guía Fermeture latérale rail | | |
| | | 10 pcs |
| Art. 0500 63 | |  |
| Chiusura laterale violetta media Cierre lateral tapeta media Fermeture latérale voilette moyenne | | |
| | | 5+5 pcs |

*Gli articoli presenti nella tabella "Ricambi" sono ordinabili solo nelle quantità indicate.

**Non compatibile con articolo 0500 4.

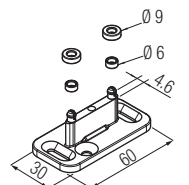
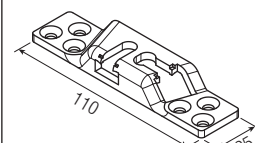
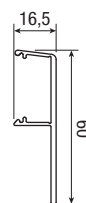
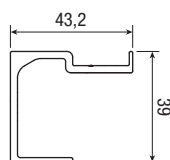
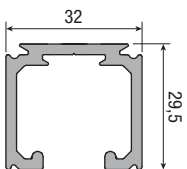
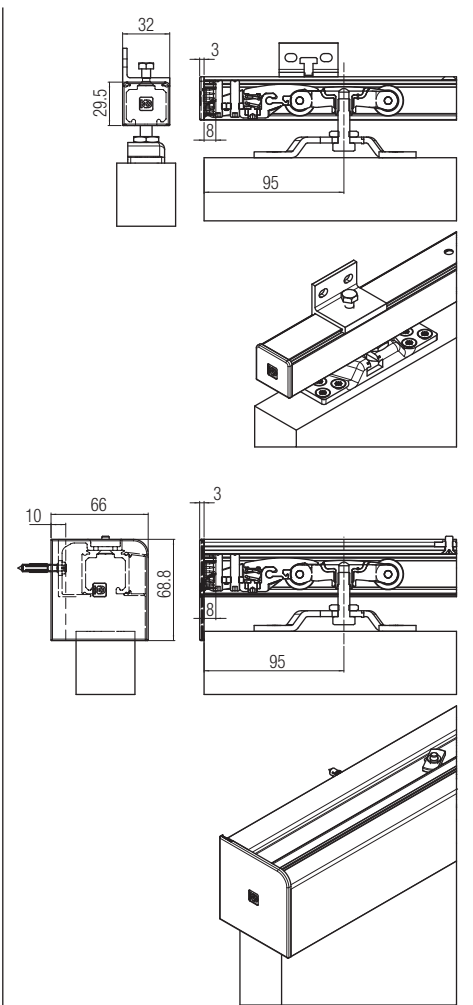
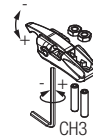
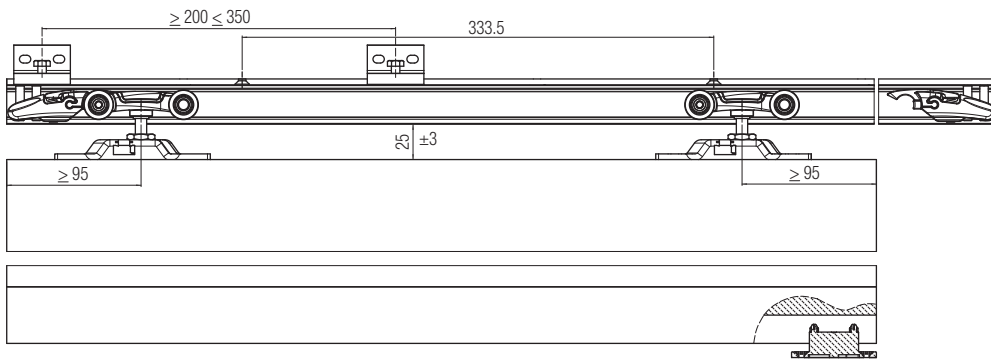
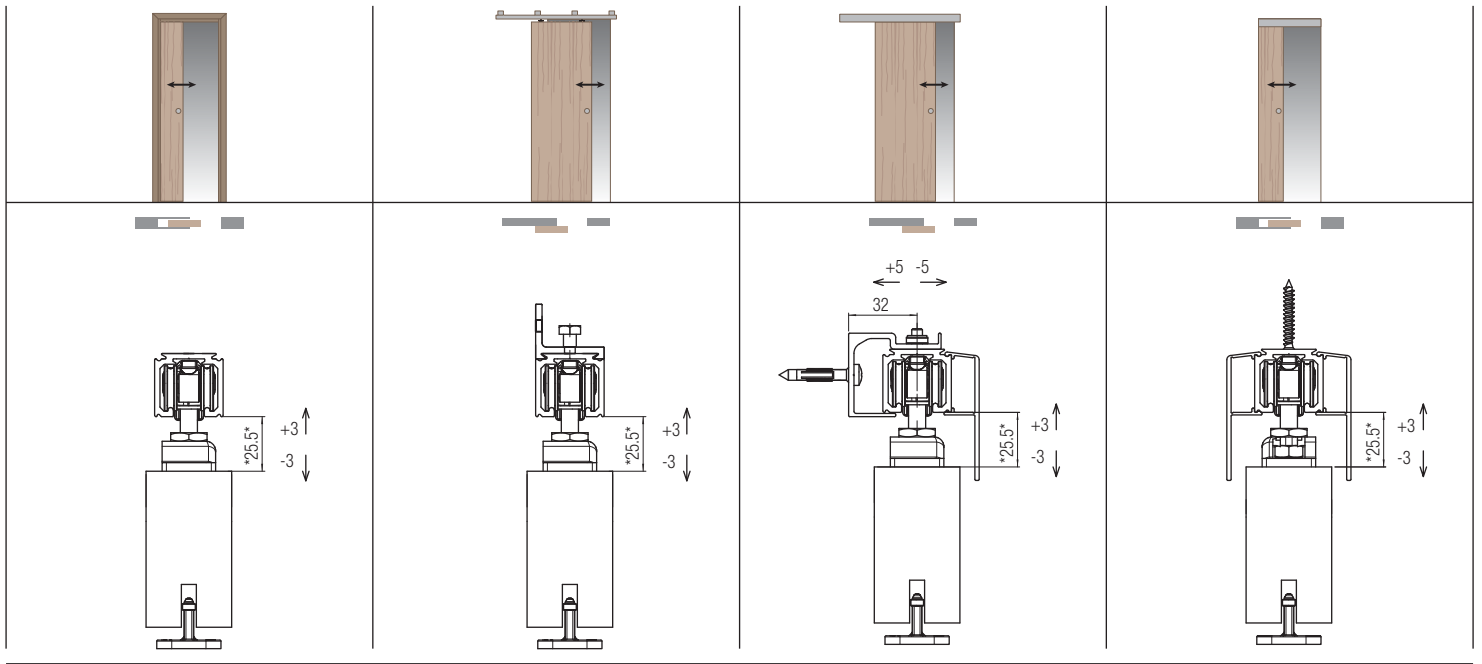
*Los artículos presentes en la tabla "Repuestos" se pueden pedir sólo en las cantidades indicadas.

**No compatible con artículos 0500 4.

*Les accessoires présents dans le tableau "pièces de rechanges" sont vendus seulement dans les quantités indiquées.

**Non compatible avec l'article 0500 4.

Soluzioni scorrevoli realizzabili
Soluciones correderas realizables
Solutions réalisables avec portes coulissantes

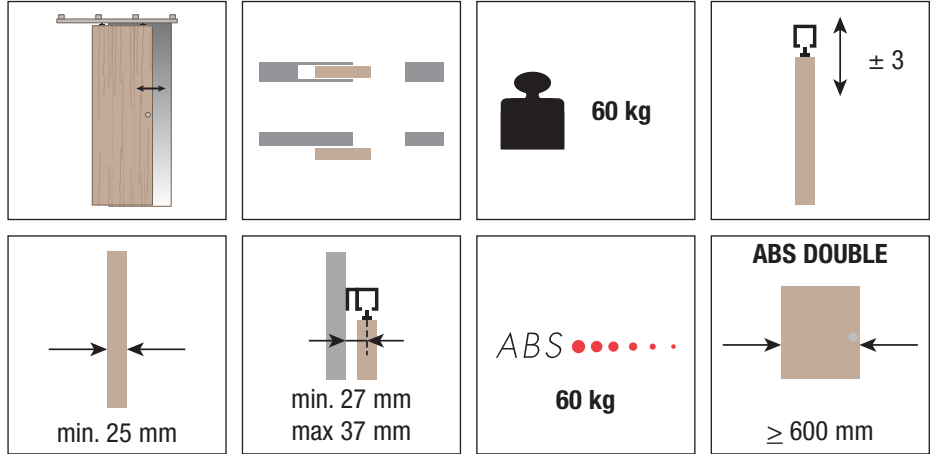
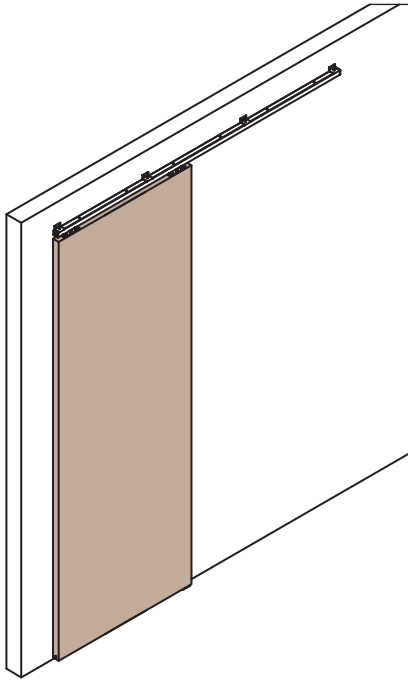


SYSTEM 0500/60 ABS

NEW

Patented
Patentado
Breveté

Sistema scorrevole per porte in legno
Sistema corredero para puertas de madera
Système coulissant pour portes en bois



KIT Art. 0500 60 ABS

| | | |
|--|--|-------|
| Carrello di scorrimento 60kg Carro de deslizamiento 60kg Chariot de coulissement 60 kg | | 1 pcs |
| Carrello di scorrimento 60kg con ABS doppio Carro de deslizamiento 60kg con ABS doble Chariot de coulissement 60kg avec ABS double | | 1 pcs |
| Staffa doppia entrata ancoraggio porta Pletina de doble entrada de anclaje a puerta Support d'ancrage porte à double entrée | | 2 pcs |
| Vite supporto carrello Tornillo de soporte carro Vis de support du chariot | | 2 pcs |
| Guida inferiore regolabile Guiador inferior regulable Guide inférieur réglable | | 1 pcs |
| Battuta d'arresto Freno tope Entretoise de blocage | | 2 pcs |
| Attivatore ABS Activador ABS Activateur ABS | | 2 pcs |
| Chiave regolazione grano Llave regulación freno Clé de réglage du frein | | 1 pcs |
| Chiave regolazione Llave regulación Clé de réglage du profil | | 1 pcs |

*Ricambi - *Repuestos - *Echanges

| | | |
|---|--|---------|
| Art. 0500 51 Carrello di scorrimento 60kg Carro de deslizamiento 60kg Chariot de coulissement 60 kg | | 2 pcs |
| Art. 0500 60 12 ABS Carrello di scorrimento 60kg con ABS doppio + Battuta d'arresto + Attivatore ABS Carro de deslizamiento 60kg con ABS doble + Freno tope + Activador ABS Chariot de coulissement 60kg avec ABS double + Entretoise de blocage + Activateur ABS | | 1 pcs |
| Art. 0500 55 Staffa doppia entrata ancoraggio porta Pletina de doble entrada de anclaje a puerta Support d'ancrage porte à double entrée | | 2 pcs |
| Art. 0500 54 Vite supporto carrello Tornillo de soporte carro Vis de support du chariot | | 2 pcs |
| Art. 0500 13 Guida inferiore regolabile Guiador inferior regulable Guide inférieur réglable | | 20 pcs |
| Art. 0500 58 Piastrini di fissaggio + viti per profilo di aggancio a parete 0500 F Placas de fijación + tornillos para perfil de acoplamiento a pared 0500 F Plaque de fixation + vis pour profil de fixation au mur 0500 F | | 100 pcs |

Accessori compatibili Accesorios compatibles Accessoires compatibles

| | | |
|--|-------|---------|
| Art. 0500 1 | m 6 | |
| Art. 0500 180 | m 1,8 | |
| Art. 0500 200 | m 2 | |
| Art. 0500 240 | m 2,4 | |
| Art. 0500 300 | m 3 | |
| Art. 0500 400 | m 4 | |
| Binario in alluminio forato e anodizzato 60/80kg Guía en aluminio perforada y anodizada 60/80kg Rail en aluminium anodisé et perforé 60/80kg | | |
| Art. 0500 4 | | |
| Attacco laterale 60/80kg Soporte de sujeción lateral 60/80 kg Fixation latérale 60/80kg | | |
| **Art. 0500 F 200 | m 2 | |
| **Art. 0500 F 300 | m 3 | |
| **Art. 0500 F 400 | m 4 | |
| Fissaggio a parete 60/80kg Fijación a pared 60/80 kg Fixation à la cloison 60/80 kg | | |
| **Art. 0500 M 200 | m 2 | |
| **Art. 0500 M 300 | m 3 | |
| **Art. 0500 M 400 | m 4 | |
| Velella di copertura media Tapeta de cobertura media Voilette de couverture Moyenne | | |
| Art. 0500 61 | | |
| Chiusura laterale binario Cierre lateral guía Fermeture latérale rail | | |
| | | 10 pcs |
| Art. 0500 63 | | |
| Chiusura laterale velella media Cierre lateral tapeta media Fermeture latérale voilette moyenne | | |
| | | 5+5 pcs |

*Gli articoli presenti nella tabella "Ricambi" sono ordinabili solo nelle quantità indicate.

**Non compatibile con articolo 0500 4.

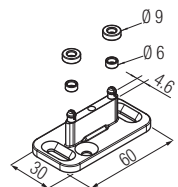
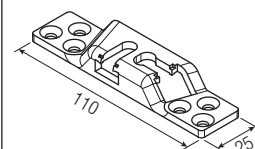
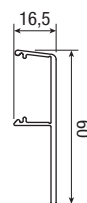
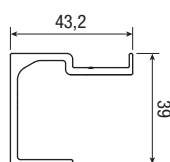
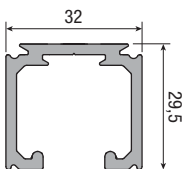
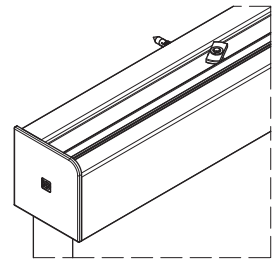
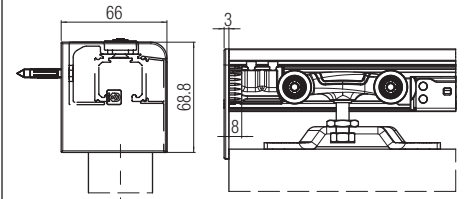
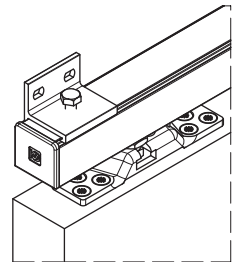
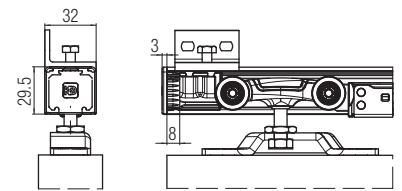
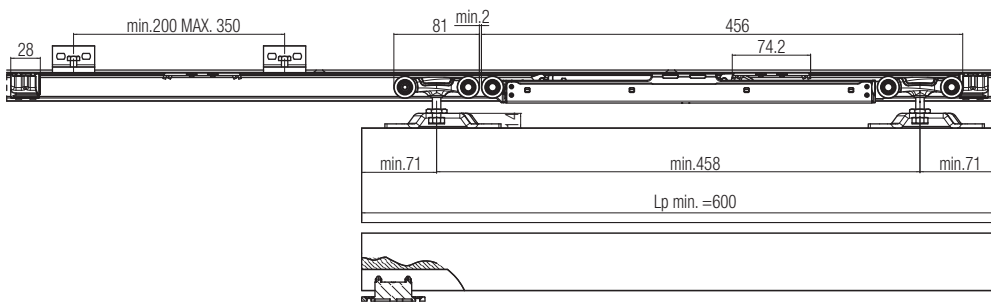
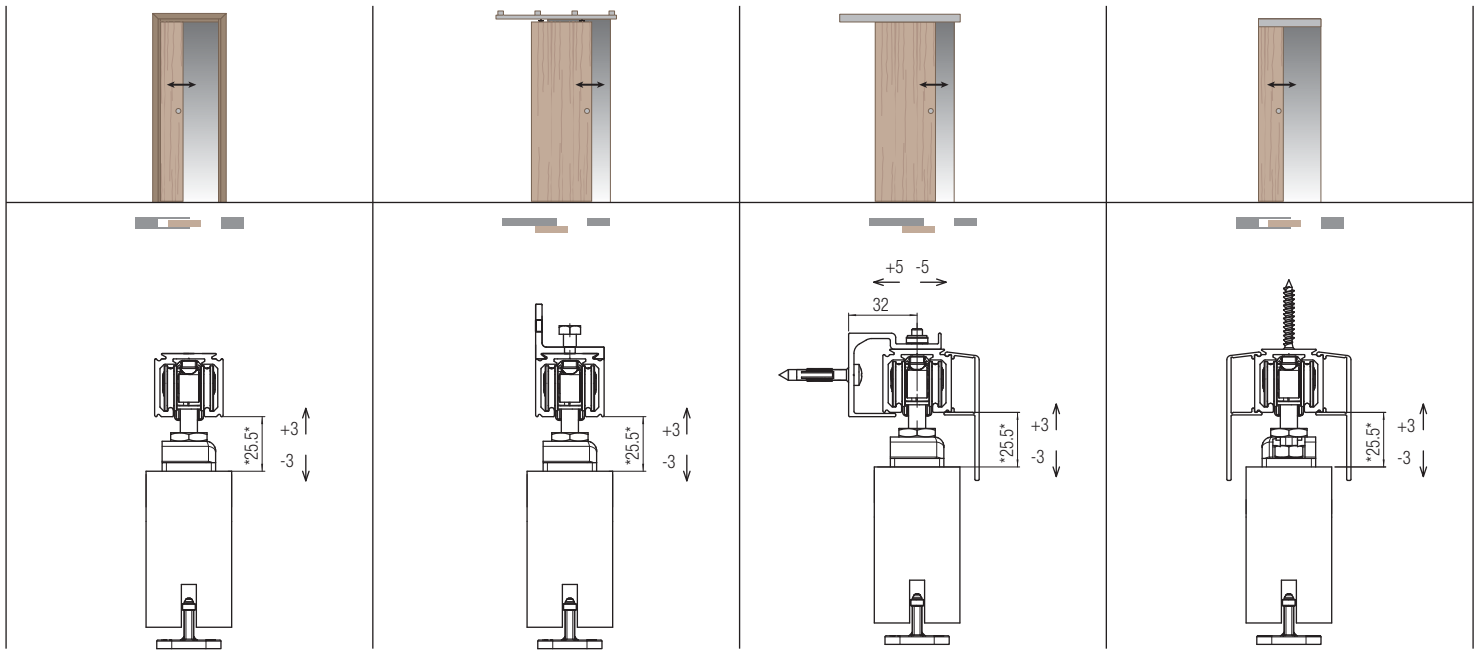
*Los artículos presentes en la tabla "Repuestos" se pueden pedir sólo en las cantidades indicadas.

**No compatible con artículos 0500 4.

*Les accessoires présents dans le tableau "pièces de rechanges" sont vendus seulement dans les quantités indiquées.

**Non compatible avec l'article 0500 4.

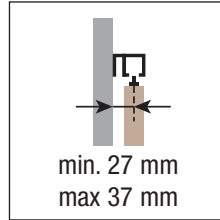
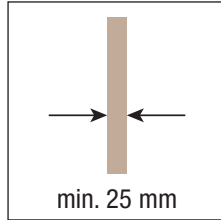
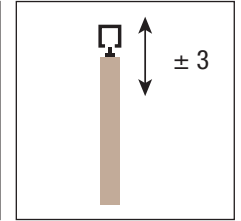
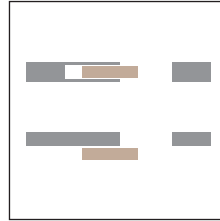
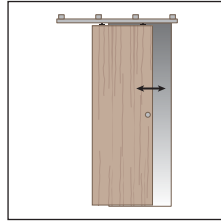
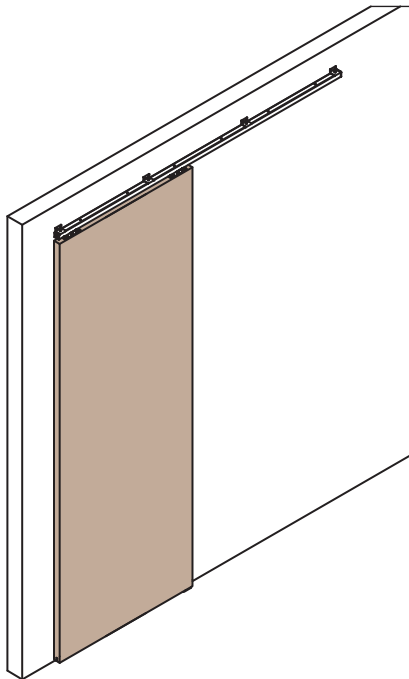
Soluzioni scorrevoli realizzabili
Soluciones correderas realizables
Solutions réalisables avec portes coulissantes



SYSTEM 0500/80/120

Sistema scorrevole per porte in legno
 Sistema corredero para puertas de madera
 Système coulissant pour portes en bois

Patented
 Patentado
 Breveté



KIT Art. 0500 3

| | | |
|---|--|-------|
| Carrello di scorrimento 80/120kg Carro de deslizamiento 80/120kg Chariot de coulissement 80/120 kg | | 2 pcs |
| Staffa doppia entrata ancoraggio porta Pletina de doble entrada de anclaje a puerta Support d'ancrage porte à double entrée | | 2 pcs |
| Vite supporto carrello Tornillo de soporte carro Vis de support du chariot | | 2 pcs |
| Guida inferiore regolabile Guiador inferior regulable Guide inférieur réglable | | 1 pcs |
| Freno d'arresto Freno tope Frein de blocage | | 2 pcs |
| Chiave regolazione grano Llave regulación freno Clé de réglage du frein | | 1 pcs |
| Chiave regolazione Llave regulación Clé de réglage du profil | | 1 pcs |

*Ricambi - *Repuestos - *Echanges

| | | |
|---|--|---------|
| Art. 0500 52 Carrello di scorrimento 80/120kg Carro de deslizamiento 80/120kg Chariot de coulissement 80/120 kg | | 2 pcs |
| Art. 0500 55 Staffa doppia entrata ancoraggio porta Pletina de doble entrada de anclaje a puerta Support d'ancrage porte à double entrée | | 2 pcs |
| Art. 0500 54 Vite supporto carrello Tornillo de soporte carro Vis de support du chariot | | 2 pcs |
| Art. 0500 13 Guida inferiore regolabile Guiador inferior regulable Guide inférieur réglable | | 20 pcs |
| Art. 0500 12 Freno d'arresto Freno tope Frein de blocage | | 2 pcs |
| Art. 0500 58 Piastrini di fissaggio + viti per profilo di aggancio a parete 0500 F Placas de fijación + tornillos para perfil de acoplamiento a pared 0500 F Plaque de fixation + vis pour profil de fixation au mur 0500 F | | 100 pcs |

Accessori compatibili - Accesorios compatibles Accessoires compatibles

| | | | |
|--|--|--|-------------|
| Art. 0500 1 m 6 | | **Art. 0500 F 200 m 2 | |
| Art. 0500 180 m 1,8 | | **Art. 0500 F 300 m 3 | |
| Art. 0500 200 m 2 | | **Art. 0500 F 400 m 4 | |
| Art. 0500 240 m 2,4 | | Fissaggio a parete 60/80kg Fijación a pared 60/80 kg Fixation à la cloison 60/80 kg | |
| Art. 0500 300 m 3 | | **Art. 0500 F 10 300 m 3 | |
| Art. 0500 400 m 4 | | Fissaggio a parete 120kg Fijación a pared 120 kg Fixation à la cloison 120 kg | |
| Binario in alluminio forato e anodizzato 60/80kg Guía en aluminio perforada y anodizada 60/80kg Rail en aluminium anodisé et perforé 60/80kg | | **Art. 0500 M 200 m 2 | |
| Art. 0500 10 m 6 | | **Art. 0500 M 300 m 3 | |
| Art. 0500 10 300 m 3 | | **Art. 0500 M 400 m 4 | |
| Binario in alluminio forato e anodizzato 120kg Guía en aluminio perforada y anodizada 120kg Rail en aluminium anodisé et perforé 120kg | | Veletta di copertura media Tapeta de cobertura media Voilette de couverture Moyenne | |
| Art. 0500 4 Attacco laterale 60/80kg Soporte de sujeción lateral 60/80 kg Fixation latérale 60/80kg | | Art. 0500 61 Chiusura laterale binario Cierre lateral guía Fermeture latérale rail | 10 pcs |
| Art. 0500 5 Attacco laterale 120kg Soporte de sujeción lateral 120 kg Fixation latérale 120kg | | Art. 0500 63 Chiusura laterale veletta media Cierre lateral tapeta media Fermeture latérale voilette moyenne | 5+5 pcs |

*Gli articoli presenti nella tabella "Ricambi" sono ordinabili **solo** nelle quantità indicate.

**Non compatibile con articolo 0500 4 e 0500 5.

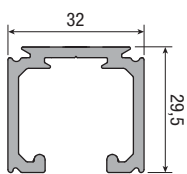
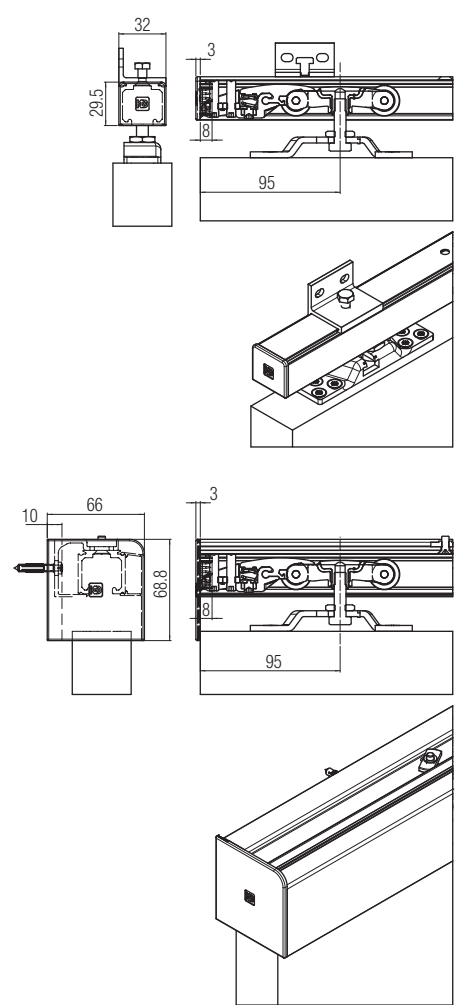
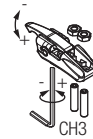
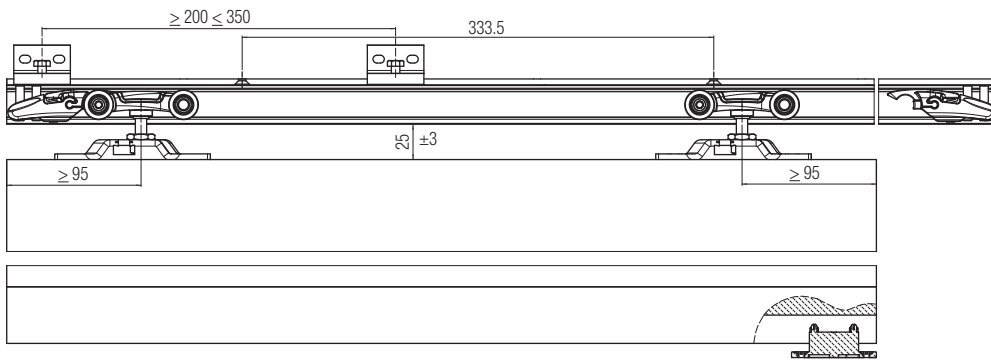
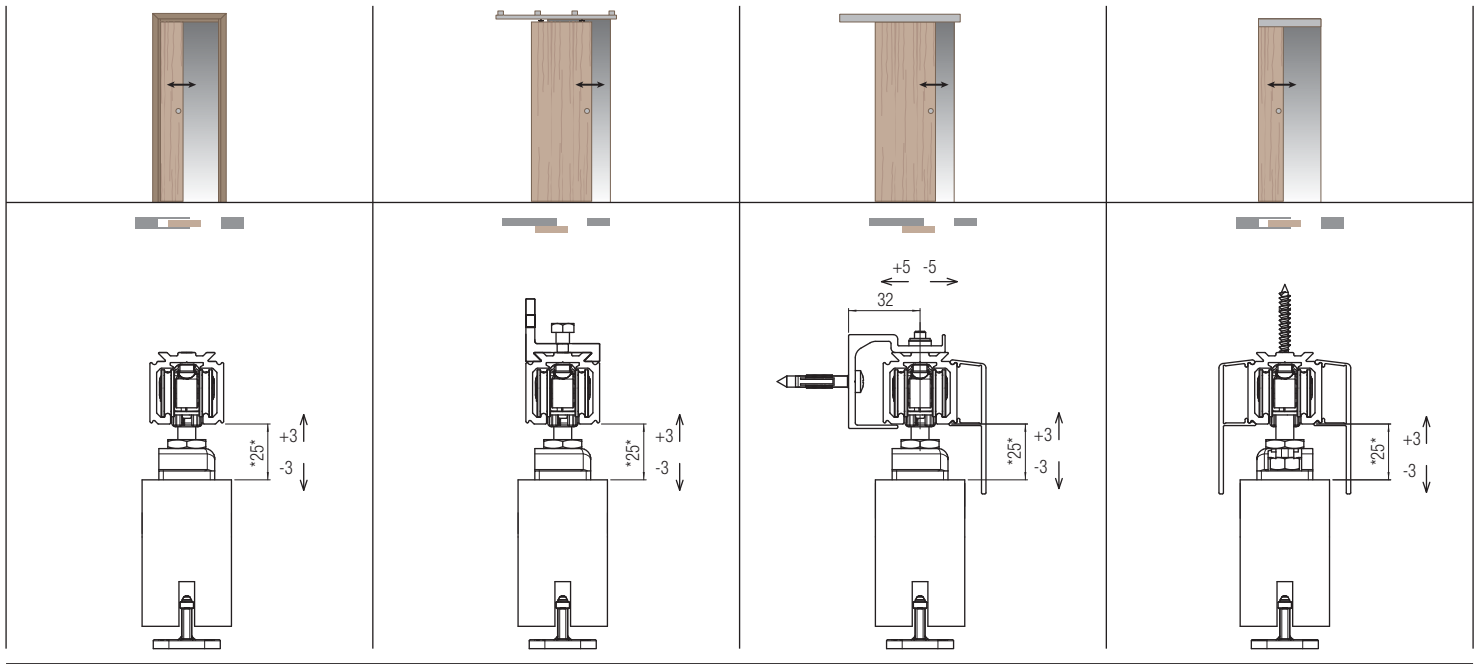
*Los artículos presentes en la tabla "Repuestos" se pueden pedir **sólo** en las cantidades indicadas.

**No compatible con artículos 0500 4 y 0500 5.

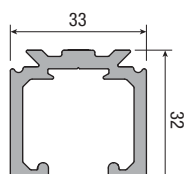
*Les accessoires présents dans le tableau "pièces de rechanges" sont vendus **seulement** dans les quantités indiquées.

**Non compatible avec l'article 0500 4 et 0500 5.

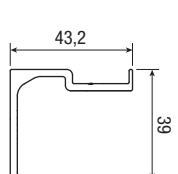
Soluzioni scorrevoli realizzabili
Soluciones correderas realizables
Solutions réalisables avec portes coulissantes



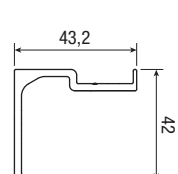
80 kg



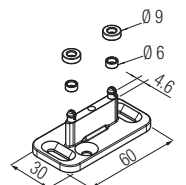
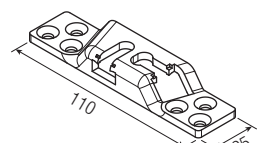
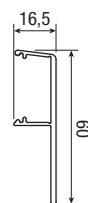
120 kg



80 kg



120 kg

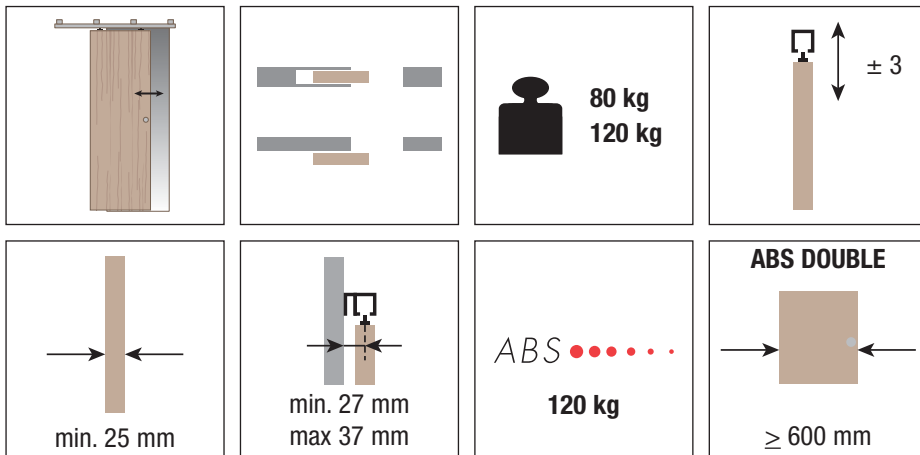
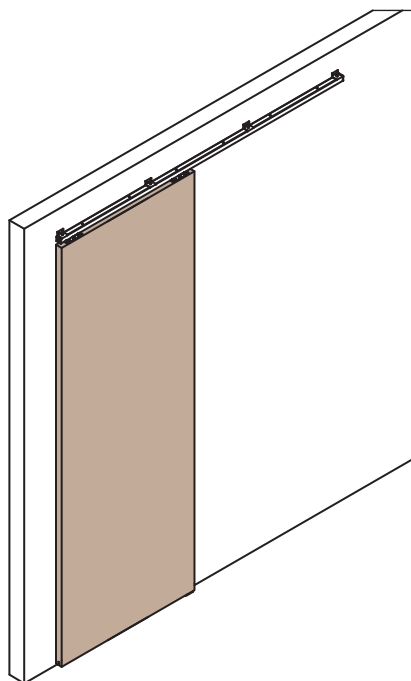


SYSTEM 0500/80/120 ABS

NEW

Patented
Patentado
Breveté

Sistema scorrevole per porte in legno
Sistema corredero para puertas de madera
Système coulissant pour portes en bois



KIT Art. 0500 120 ABS

| | | |
|--|--|-------|
| Carrello di scorrimento 80/120kg Carro de deslizamiento 80/120kg Chariot de coulissement 80/120 kg | | 1 pcs |
| Carrello di scorrimento 80/120kg con ABS doppio Carro de deslizamiento 80/120kg con ABS doble Chariot de coulissement 80/120kg avec ABS double | | 1 pcs |
| Staffa doppia entrata ancoraggio porta Pletina de doble entrada de anclaje a puerta Support d'ancrage porte à double entrée | | 2 pcs |
| Vite supporto carrello Tornillo de soporte carro Vis de support du chariot | | 2 pcs |
| Guida inferiore regolabile Guiador inferior regulable Guide inférieur réglable | | 1 pcs |
| Battuta d'arresto Freno tope Entretoise de blocage | | 2 pcs |
| Attivatore ABS Activador ABS Activateur ABS | | 2 pcs |
| Chiave regolazione grano Llave regulación freno Clé de réglage du frein | | 1 pcs |
| Chiave regolazione Llave regulación Clé de réglage du profil | | 1 pcs |

*Ricambi - *Repuestos - *Echanges

| | | |
|--|--|---------|
| Art. 0500 52 Carrello di scorrimento 80/120kg Carro de deslizamiento 80/120kg Chariot de coulissement 80/120 kg | | 2 pcs |
| Art. 0500 120 12 ABS Carrello di scorrimento 80/120kg con ABS doppio + Battuta d'arresto + Attivatore ABS Carro de deslizamiento 80/120kg con ABS doble + Freno tope + Activador ABS Chariot de coulissement 80/120kg avec ABS double + Entretoise de blocage + Activateur ABS | | 1 pcs |
| Art. 0500 55 Staffa doppia entrata ancoraggio porta Pletina de doble entrada de anclaje a puerta Support d'ancrage porte à double entrée | | 2 pcs |
| Art. 0500 54 Vite supporto carrello Tornillo de soporte carro Vis de support du chariot | | 2 pcs |
| Art. 0500 13 Guida inferiore regolabile Guiador inferior regulable Guide inférieur réglable | | 20 pcs |
| Art. 0500 58 Piastrini di fissaggio + viti per profilo di aggancio a parete 0500 F Placas de fijación + tornillos para perfil de acoplamiento a pared 0500 F Plaque de fixation + vis pour profil de fixation au mur 0500 F | | 100 pcs |

Accessori compatibili - Accesorios compatibles Accessoires compatibles

| | | | |
|--|--|--|-------------|
| Art. 0500 1 m 6 | | **Art. 0500 F 200 m 2 | |
| Art. 0500 180 m 1,8 | | **Art. 0500 F 300 m 3 | |
| Art. 0500 200 m 2 | | **Art. 0500 F 400 m 4 | |
| Art. 0500 240 m 2,4 | | Fissaggio a parete 60/80kg Fijación a pared 60/80 kg Fixation à la cloison 60/80 kg | |
| Art. 0500 300 m 3 | | **Art. 0500 F 10 300 m 3 | |
| Art. 0500 400 m 4 | | Fissaggio a parete 120kg Fijación a pared 120 kg Fixation à la cloison 120 kg | |
| Binario in alluminio forato e anodizzato 60/80kg Guía en aluminio perforada y anodizada 60/80kg Rail en aluminium anodisé et perforé 60/80kg | | **Art. 0500 M 200 m 2 | |
| Art. 0500 10 m 6 | | **Art. 0500 M 300 m 3 | |
| Art. 0500 10 300 m 3 | | **Art. 0500 M 400 m 4 | |
| Binario in alluminio forato e anodizzato 120kg Guía en aluminio perforada y anodizada 120kg Rail en aluminium anodisé et perforé 120kg | | Veletta di copertura media Tapeta de cobertura media Voilette de couverture Moyenne | |
| Art. 0500 4 Attacco laterale 60/80kg Soporte de sujeción lateral 60/80 kg Fixation latérale 60/80kg | | Art. 0500 61 Chiusura laterale binario Cierre lateral guía Fermeture latérale rail | 10 pcs |
| Art. 0500 5 Attacco laterale 120kg Soporte de sujeción lateral 120 kg Fixation latérale 120kg | | Art. 0500 63 Chiusura laterale veletta media Cierre lateral tapeta media Fermeture latérale voilette moyenne | 5+5 pcs |

*Gli articoli presenti nella tabella "Ricambi" sono ordinabili solo nelle quantità indicate.

**Non compatibile con articolo 0500 4 e 0500 5.

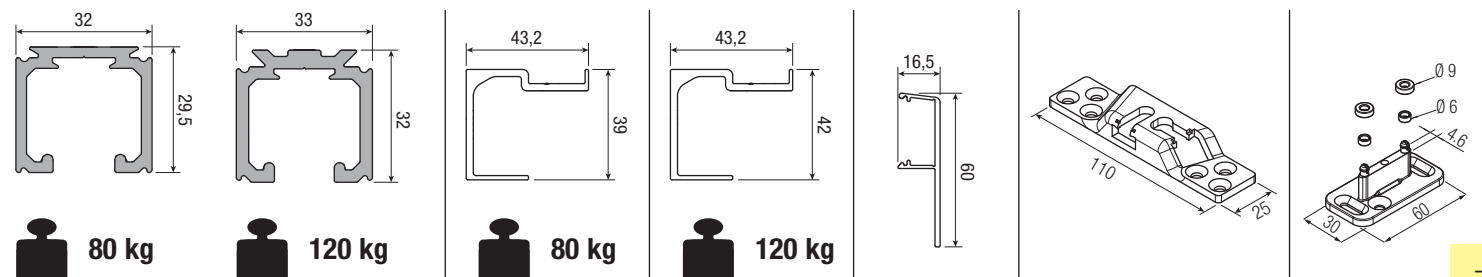
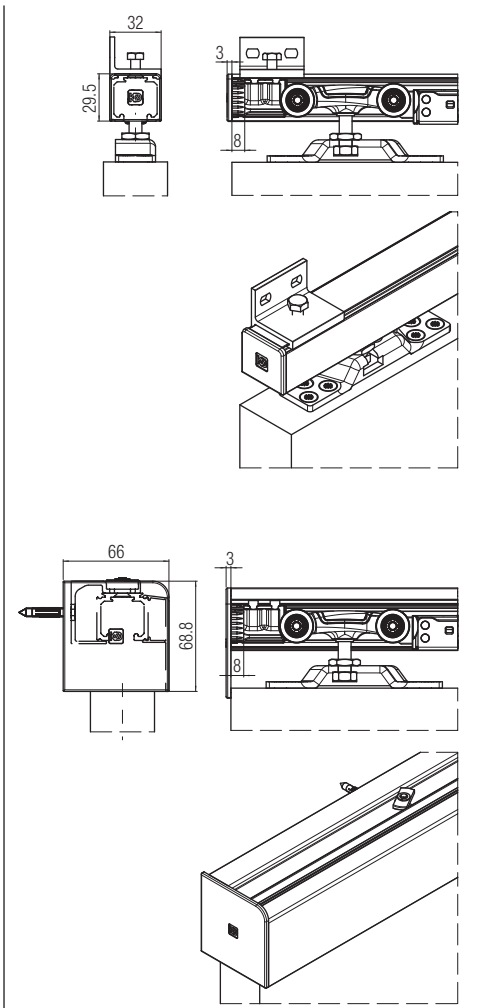
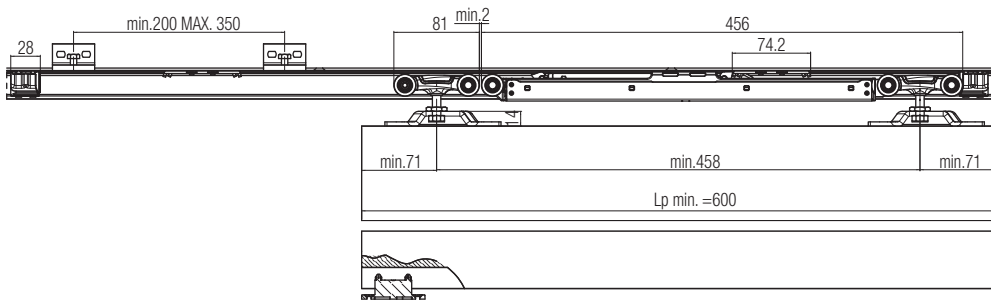
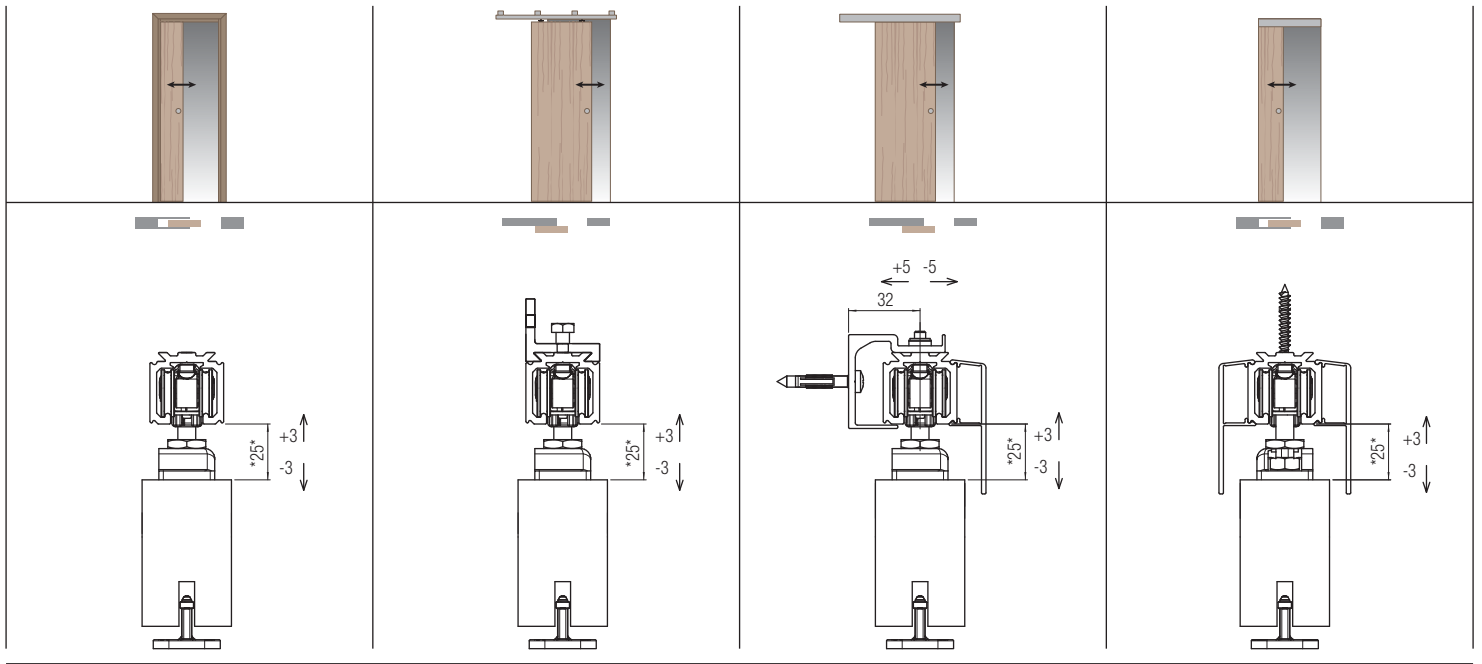
*Los artículos presentes en la tabla "Repuestos" se pueden pedir sólo en las cantidades indicadas.

**No compatible con artículos 0500 4 y 0500 5.

*Les accessoires présents dans le tableau "pièces de rechanges" sont vendus seulement dans les quantités indiquées.

**Non compatible avec l'article 0500 4 et 0500 5.

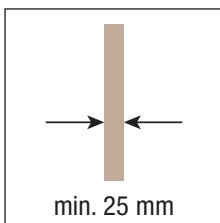
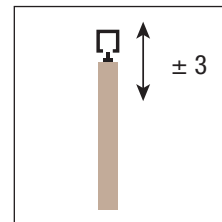
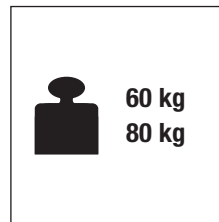
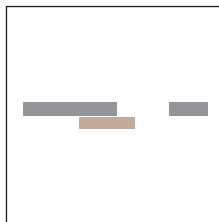
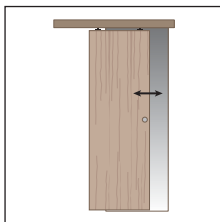
Soluzioni scorrevoli realizzabili
Soluciones correderas realizables
Solutions réalisables avec portes coulissantes



SYSTEM 0500/20/21/30/31

Sistema scorrevole per porte in legno - Kit completo con traverso
 Sistema corredero para puertas de madera - Kit completo con travesaño
 Système coulissant pour portes en bois - Kit complet avec traverse

Patented
 Patentado
 Breveté

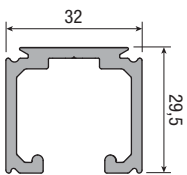
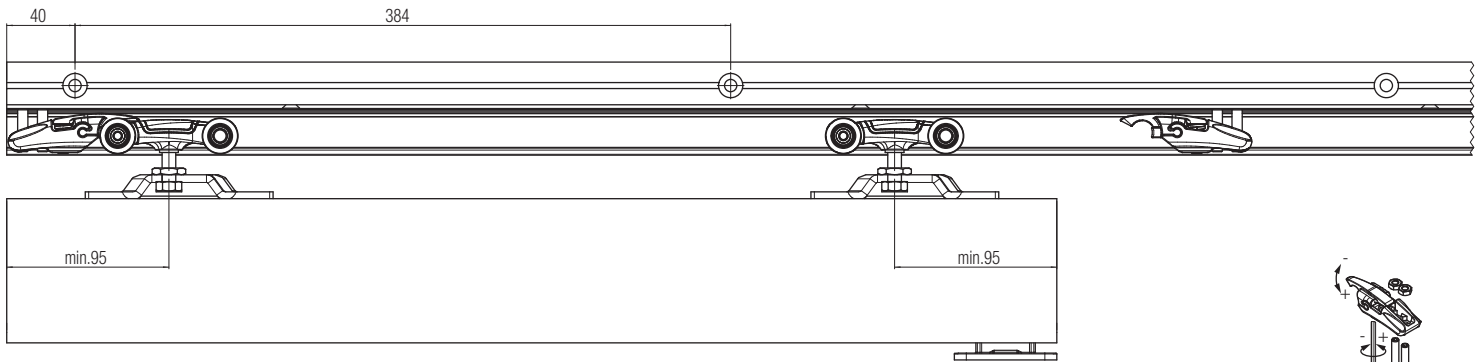
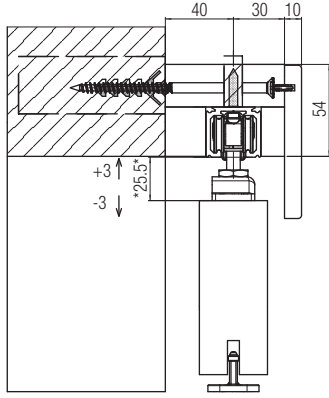
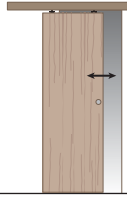


| KIT Art. 0500 20 60 kg | KIT Art. 0500 21 60 kg | KIT Art. 0500 30 80 kg | KIT Art. 0500 31 80 kg |
|--|--|--|--|
| Senza mantovana traverso m 2 Sin tapeta (moldura) travesaño m 2 Sans bandeau traverse m 2 | Con mantovana traverso m 2 Con tapeta (moldura) travesaño m 2 Avec bandeau traverse m 2 | Senza mantovana traverso m 2 Sin tapeta (moldura) travesaño m 2 Sans bandeau traverse m 2 | Con mantovana traverso m 2 Con tapeta (moldura) travesaño m 2 Avec bandeau traverse m 2 |
| Carrello di scorrimento 60kg Carro de deslizamiento 60kg Chariot de coulissement 60 kg | Carrello di scorrimento 60kg Carro de deslizamiento 60kg Chariot de coulissement 60 kg | Carrello di scorrimento 80/120kg Carro de deslizamiento 80/120kg Chariot de coulissement 80/120 kg | Carrello di scorrimento 80/120kg Carro de deslizamiento 80/120kg Chariot de coulissement 80/120 kg |
| Staffa doppia entrata ancoraggio porta Pletina de doble entrada de anclaje a puerta Support d'ancrage porte à double entrée | Staffa doppia entrata ancoraggio porta Pletina de doble entrada de anclaje a puerta Support d'ancrage porte à double entrée | Staffa doppia entrata ancoraggio porta Pletina de doble entrada de anclaje a puerta Support d'ancrage porte à double entrée | Staffa doppia entrata ancoraggio porta Pletina de doble entrada de anclaje a puerta Support d'ancrage porte à double entrée |
| Vite supporto carrello Tornillo de soporte carro Vis de support du chariot | Vite supporto carrello Tornillo de soporte carro Vis de support du chariot | Vite supporto carrello Tornillo de soporte carro Vis de support du chariot | Vite supporto carrello Tornillo de soporte carro Vis de support du chariot |
| Guida inferiore regolabile Guiador inferior regulable Guide inférieur réglable | Guida inferiore regolabile Guiador inferior regulable Guide inférieur réglable | Guida inferiore regolabile Guiador inferior regulable Guide inférieur réglable | Guida inferiore regolabile Guiador inferior regulable Guide inférieur réglable |
| Freno d'arresto Freno tope Frein de blocage | Freno d'arresto Freno tope Frein de blocage | Freno d'arresto Freno tope Frein de blocage | Freno d'arresto Freno tope Frein de blocage |
| Binario forato e anodizzato nero 60/80kg 2 mt Guía perforada y anodizada negra 60/80kg 2 mt Rail perforé et anodisé noir 60/80kg 2 mt | Binario forato e anodizzato nero 60/80kg 2 mt Guía perforada y anodizada negra 60/80kg 2 mt Rail perforé et anodisé noir 60/80kg 2 mt | Binario forato e anodizzato nero 60/80kg 2 mt Guía perforada y anodizada negra 60/80kg 2 mt Rail perforé et anodisé noir 60/80kg 2 mt | Binario forato e anodizzato nero 60/80kg 2 mt Guía perforada y anodizada negra 60/80kg 2 mt Rail perforé et anodisé noir 60/80kg 2 mt |
| Traverso in multistrato forato e bordato laminato nero, max 80kg 2 mt Travesaño en contrachapado laminado perforado y borde laminado en color negro max 80kg 2 mt Traverse en lamellé collé perforé et face en melaminé noir, max 80 kg 2 mt | Traverso in multistrato forato e bordato laminato nero, max 80kg 2 mt Travesaño en contrachapado laminado perforado y borde laminado en color negro max 80kg 2 mt Traverse en lamellé collé perforé et face en melaminé noir, max 80 kg 2 mt | Traverso in multistrato forato e bordato laminato nero, max 80kg 2 mt Travesaño en contrachapado laminado perforado y borde laminado en color negro max 80kg 2 mt Traverse en lamellé collé perforé et face en melaminé noir, max 80 kg 2 mt | Traverso in multistrato forato e bordato laminato nero, max 80kg 2 mt Travesaño en contrachapado laminado perforado y borde laminado en color negro max 80kg 2 mt Traverse en lamellé collé perforé et face en melaminé noir, max 80 kg 2 mt |
| Anima in plastica 1 mt Alma en plástico 1 mt Ame en plastique 1 mt | Anima in plastica 1 mt Alma en plástico 1 mt Ame en plastique 1 mt | Anima in plastica 1 mt Alma en plástico 1 mt Ame en plastique 1 mt | Anima in plastica 1 mt Alma en plástico 1 mt Ame en plastique 1 mt |
| | Mantovana di copertura in multistrato 2,25 mt Tapeta (cenefa) de cobertura en contrachapado laminado 2,25 mt Bandeau en lamellé collé 2,25 mt | | Mantovana di copertura in multistrato 2,25 mt Tapeta (cenefa) de cobertura en contrachapado laminado 2,25 mt Bandeau en lamellé collé 2,25 mt |

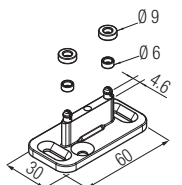
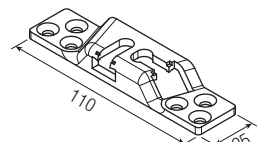
*Ricambi - *Repuestos - *Echanges

| | | | |
|--|---|--|--|
| Art. 0500 51 Carrello di scorrimento 60kg Carro de deslizamiento 60kg Chariot de coulissement 60 kg | Art. 0500 55 Staffa doppia entrata ancoraggio porta Pletina de doble entrada de anclaje a puerta Support d'ancrage porte à double entrée | Art. 0500 12 Freno d'arresto Freno tope Frein de blocage | Art. 0500 6A Binario+Traverso in multistrato forato e bordato laminato nero, max 80kg 2 mt Guía+Travesaño en contrachapado laminado perforado y borde laminado en color negro max 80kg 2 mt Rail+Traverse en lamellé collé perforé et face en melaminé noir, max 80 kg 2 mt |
| Art. 0500 52 Carrello di scorrimento 80/120kg Carro de deslizamiento 80/120kg Chariot de coulissement 80/120 kg | Art. 0500 54 Vite supporto carrello Tornillo de soporte carro Vis de support du chariot | Art. 0500 7.1 Mantovana di copertura in multistrato 2,25 mt Tapeta (cenefa) de cobertura en contrachapado laminado 2,25 mt Bandeau en lamellé collé 2,25 mt | Art. 0500 13 Guida inferiore regolabile Guiador inferior regulable Guide inférieur réglable |

Soluzioni scorrevoli realizzabili
Soluciones correderas realizables
Solutions réalisables avec portes coulissantes



80 kg

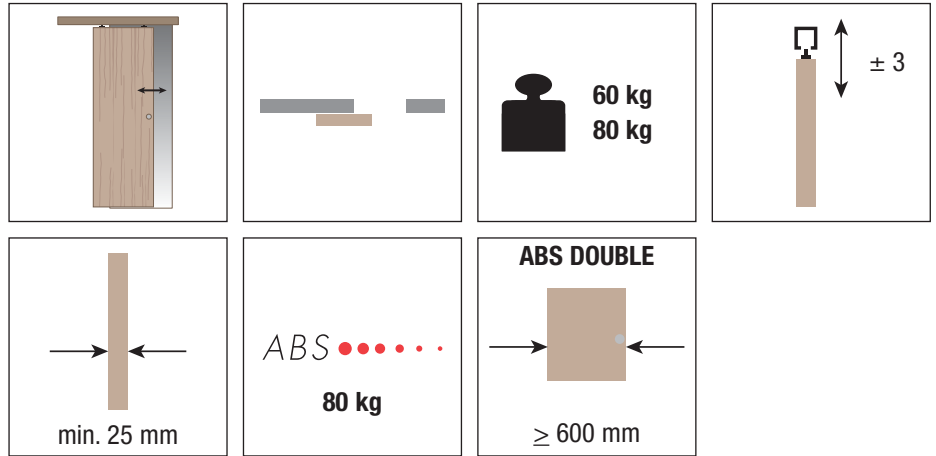


SYSTEM 0500/20/21/30/31 ABS

NEW

Patented
Patentado
Breveté

Sistema scorrevole per porte in legno - Kit completo con traverso
Sistema corredero para puertas de madera - Kit completo con travesaño
Système coulissant pour portes en bois - Kit complet avec traverse



KIT Art. 0500 60 20 ABS 60 kg

Senza mantovana traverso m 2
Sin tapeta (moldura) travesaño m 2
Sans bandeau traverse m 2

Carrello di scorrimento
60kg con ABS doppio
Carro de deslizamiento
60kg con ABS doble
Chariot de coulissement
60kg avec ABS double



1 pcs

Carrello di scorrimento 60kg
Carro de deslizamiento 60kg
Chariot de coulissement 60 kg



1 pcs

Staffa doppia entrata ancoraggio porta
Pletina de doble entrada de anclaje a puerta
Support d'ancrage porte à double entrée



2 pcs

Vite supporto carrello
Tornillo de soporte carro
Vis de support du chariot



2 pcs

Guida inferiore regolabile
Guiador inferior regulable
Guide inférieur réglable



1 pcs

Attivatore ABS
Activador ABS
Activateur ABS



2 pcs

Binario forato e anodizzato nero 60/80kg 2 mt
Guía perforada y anodizada negra 60/80kg 2 mt
Rail perforé et anodisé noir 60/80kg 2 mt



1 pcs

Traverso in multistrato forato e bordato laminato nero, max 80kg 2 mt
Travesaño en contrachapado laminado perforado y borde laminado en color negro max 80kg 2 mt
Traverse en lamellé collé perforé et face en melaminé noir, max 80 kg 2 mt



1 pcs

Anima in plastica 1 mt
Alma en plástico 1 mt
Ame en plastique 1 mt



1 pcs

KIT Art. 0500 60 21 ABS 60 kg

Con mantovana traverso m 2
Con tapeta (moldura) travesaño m 2
Avec bandeau traverse m 2

Carrello di scorrimento
60kg con ABS doppio
Carro de deslizamiento
60kg con ABS doble
Chariot de coulissement
60kg avec ABS double



1 pcs

Carrello di scorrimento 60kg
Carro de deslizamiento 60kg
Chariot de coulissement 60 kg



1 pcs

Staffa doppia entrata ancoraggio porta
Pletina de doble entrada de anclaje a puerta
Support d'ancrage porte à double entrée



2 pcs

Vite supporto carrello
Tornillo de soporte carro
Vis de support du chariot



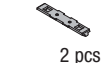
2 pcs

Guida inferiore regolabile
Guiador inferior regulable
Guide inférieur réglable




1 pcs

Attivatore ABS
Activador ABS
Activateur ABS



2 pcs

Binario forato e anodizzato nero 60/80kg 2 mt
Guía perforada y anodizada negra 60/80kg 2 mt
Rail perforé et anodisé noir 60/80kg 2 mt



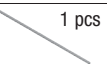
1 pcs

Traverso in multistrato forato e bordato laminato nero, max 80kg 2 mt
Travesaño en contrachapado laminado perforado y borde laminado en color negro max 80kg 2 mt
Traverse en lamellé collé perforé et face en melaminé noir, max 80 kg 2 mt



1 pcs

Anima in plastica 1 mt
Alma en plástico 1 mt
Ame en plastique 1 mt



1 pcs

Mantovana di copertura in multistrato 2,25 mt
Tapeta (cenefa) de cobertura en contrachapado laminado 2,25 mt
Bandeau en lamellé collé 2,25 mt



1 pcs

KIT Art. 0500 80 30 ABS 80 kg

Senza mantovana traverso m 2
Sin tapeta (moldura) travesaño m 2
Sans bandeau traverse m 2

Carrello di scorrimento
80/120kg con ABS doppio
Carro de deslizamiento
80/120kg con ABS doble
Chariot de coulissement
80/120kg avec ABS double



1 pcs

Carrello di scorrimento 80/120kg
Carro de deslizamiento 80/120kg
Chariot de coulissement 80/120 kg



1 pcs

Staffa doppia entrata ancoraggio porta
Pletina de doble entrada de anclaje a puerta
Support d'ancrage porte à double entrée



2 pcs

Vite supporto carrello
Tornillo de soporte carro
Vis de support du chariot



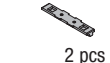
2 pcs

Guida inferiore regolabile
Guiador inferior regulable
Guide inférieur réglable




1 pcs

Attivatore ABS
Activador ABS
Activateur ABS



2 pcs

Binario forato e anodizzato nero 60/80kg 2 mt
Guía perforada y anodizada negra 60/80kg 2 mt
Rail perforé et anodisé noir 60/80kg 2 mt



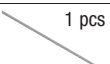
1 pcs

Traverso in multistrato forato e bordato laminato nero, max 80kg 2 mt
Travesaño en contrachapado laminado perforado y borde laminado en color negro max 80kg 2 mt
Traverse en lamellé collé perforé et face en melaminé noir, max 80 kg 2 mt



1 pcs

Anima in plastica 1 mt
Alma en plástico 1 mt
Ame en plastique 1 mt



1 pcs

KIT Art. 0500 80 31 ABS 80 kg

Con mantovana traverso m 2
Con tapeta (moldura) travesaño m 2
Avec bandeau traverse m 2

Carrello di scorrimento
80/120kg con ABS doppio
Carro de deslizamiento
80/120kg con ABS doble
Chariot de coulissement
80/120kg avec ABS double



1 pcs

Carrello di scorrimento 80/120kg
Carro de deslizamiento 80/120kg
Chariot de coulissement 80/120 kg



1 pcs

Staffa doppia entrata ancoraggio porta
Pletina de doble entrada de anclaje a puerta
Support d'ancrage porte à double entrée



2 pcs

Vite supporto carrello
Tornillo de soporte carro
Vis de support du chariot



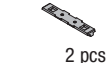
2 pcs

Guida inferiore regolabile
Guiador inferior regulable
Guide inférieur réglable




1 pcs

Attivatore ABS
Activador ABS
Activateur ABS



2 pcs

Binario forato e anodizzato nero 60/80kg 2 mt
Guía perforada y anodizada negra 60/80kg 2 mt
Rail perforé et anodisé noir 60/80kg 2 mt



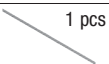
1 pcs

Traverso in multistrato forato e bordato laminato nero, max 80kg 2 mt
Travesaño en contrachapado laminado perforado y borde laminado en color negro max 80kg 2 mt
Traverse en lamellé collé perforé et face en melaminé noir, max 80 kg 2 mt




1 pcs

Anima in plastica 1 mt
Alma en plástico 1 mt
Ame en plastique 1 mt



1 pcs

Mantovana di copertura in multistrato 2,25 mt
Tapeta (cenefa) de cobertura en contrachapado laminado 2,25 mt
Bandeau en lamellé collé 2,25 mt



1 pcs

*Ricambi - *Repuestos - *Echanges

Art. 0500 6A
Binario+Traverso in multistrato forato e bordato laminato nero, max 80kg 2 mt
Guía+Travesaño en contrachapado laminado perforado y borde laminado en color negro max 80kg 2 mt
Rail+Traverse en lamellé collé perforé et face en melaminé noir, max 80 kg 2 mt



1 pcs

Art. 0500 55
Staffa doppia entrata ancoraggio porta
Pletina de doble entrada de anclaje a puerta
Support d'ancrage porte à double entrée



2 pcs

Art. 0500 54
Vite supporto carrello
Tornillo de soporte carro
Vis de support du chariot



2 pcs

Art. 0500 13
Guida inferiore regolabile
Guiador inferior regulable
Guide inférieur réglable



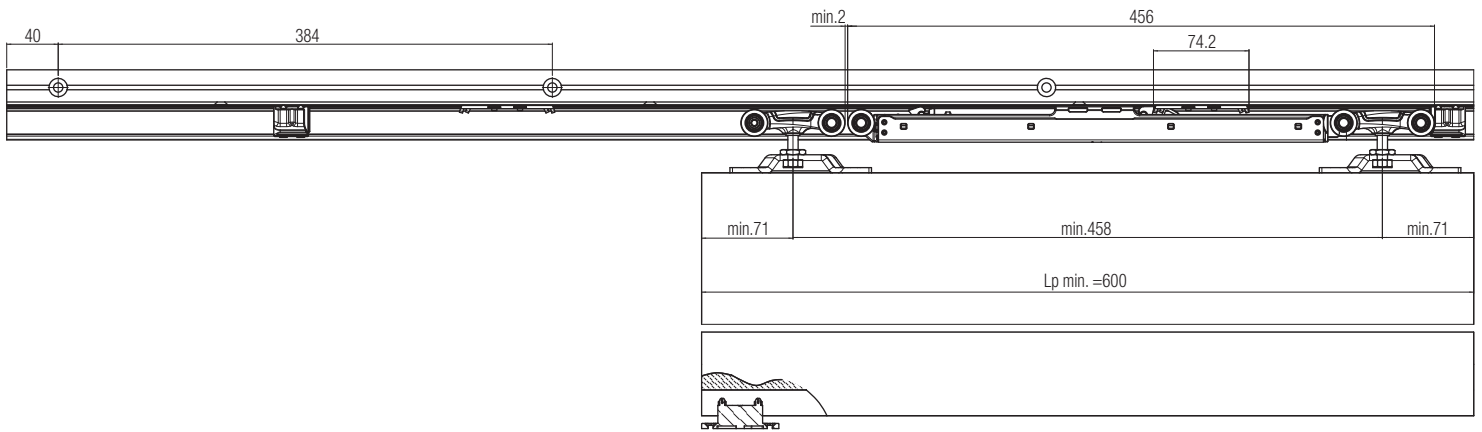
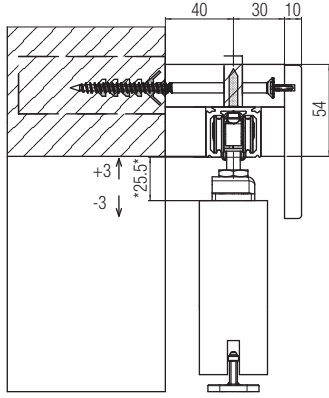
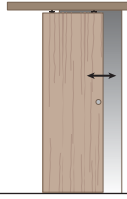
20 pcs

Art. 0500 7.1
Mantovana di copertura in multistrato 2,25 mt
Tapeta (cenefa) de cobertura en contrachapado laminado 2,25 mt
Bandeau en lamellé collé 2,25 mt

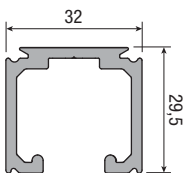


1 pcs

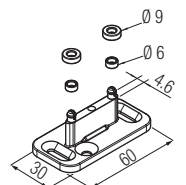
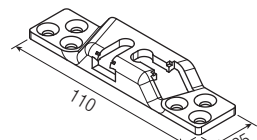
Soluzioni scorrevoli realizzabili
Soluciones correderas realizables
Solutions réalisables avec portes coulissantes



Lp = larghezza pannello
 Lp = anchura panel
 Lp = largeur vantail



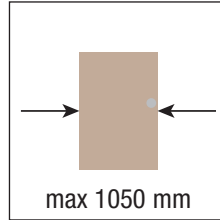
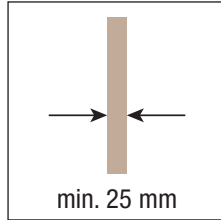
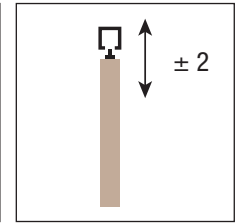
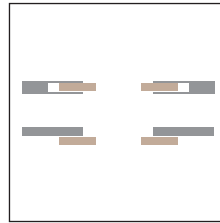
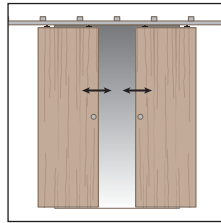
80 kg



SYSTEM 0550/60/80/120

Sistema scorrevole per 2 ante in legno con apertura simultanea
 Sistema corredero para dos hojas en madera con apertura simultánea
 Système coulissant pour 2 portes bois avec ouverture simultanée

Patented
 Patentado
 Breveté



| KIT | Art. 0550 1 |
|---|-------------|
| Carrello di scorrimento 60kg Carro de deslizamiento 60kg Chariot de coulissement 60 kg | 4 pcs |
| Staffa doppia entrata ancoraggio porta Pletina de doble entrada de anclaje a puerta Support d'ancrage porte à double entrée | 4 pcs |
| Vite supporto carrello Tornillo de soporte carro Vis de support du chariot | 4 pcs |
| Guida inferiore regolabile Guiador inferior regulable Guide inférieur réglable | 2 pcs |
| Freno d'arresto Freno tope Frein de blocage | 2 pcs |
| Profili porta carrucola Soporte polea Profil de porte poulie | 2 pcs |
| Staffa ancoraggio fune Soporte de anclaje Etrier d'ancrage de câble | 2 pcs |
| Fune acciaio ricoperta in nylon 8 mt Cable en acero recubierto en nylon 8 mt Câble en acier gainé de nylon 8 mt | 1 pcs |
| Chiave regolazione grano Llave regulación freno Clé de réglage du frein | 1 pcs |
| Chiave regolazione Llave regulación Clé de réglage du profil | 1 pcs |

| KIT | Art. 0550 2 |
|---|-------------|
| Carrello di scorrimento 80/120kg Carro de deslizamiento 80/120kg Chariot de coulissement 80/120 kg | 4 pcs |
| Staffa doppia entrata ancoraggio porta Pletina de doble entrada de anclaje a puerta Support d'ancrage porte à double entrée | 4 pcs |
| Vite supporto carrello Tornillo de soporte carro Vis de support du chariot | 4 pcs |
| Guida inferiore regolabile Guiador inferior regulable Guide inférieur réglable | 2 pcs |
| Freno d'arresto Freno tope Frein de blocage | 2 pcs |
| Profili porta carrucola Soporte polea Profil de porte poulie | 2 pcs |
| Staffa ancoraggio fune Soporte de anclaje Etrier d'ancrage de câble | 2 pcs |
| Fune acciaio ricoperta in nylon 8 mt Cable en acero recubierto en nylon 8 mt Câble en acier gainé de nylon 8 mt | 1 pcs |
| Chiave regolazione grano Llave regulación freno Clé de réglage du frein | 1 pcs |
| Chiave regolazione Llave regulación Clé de réglage du profil | 1 pcs |

*Ricambi - *Repuestos - *Echanges

| | |
|---|---------|
| Art. 0500 51 Carrello di scorrimento 60kg Carro de deslizamiento 60kg Chariot de coulissement 60 kg | 2 pcs |
| Art. 0500 52 Carrello di scorrimento 80/120kg Carro de deslizamiento 80/120kg Chariot de coulissement 80/120 kg | 2 pcs |
| Art. 0500 55 Staffa doppia entrata ancoraggio porta Pletina de doble entrada de anclaje a puerta Support d'ancrage porte à double entrée | 2 pcs |
| Art. 0500 54 Vite supporto carrello Tornillo de soporte carro Vis de support du chariot | 2 pcs |
| Art. 0500 13 Guida inferiore regolabile Guiador inferior regulable Guide inférieur réglable | 20 pcs |
| Art. 0500 12 Freno d'arresto Freno tope Frein de blocage | 2 pcs |
| Art. 1760 53 Profili porta carrucola Soporte polea Profil de porte poulie | 2 pcs |
| Art. 1760 51 Staffa ancoraggio fune Soporte de anclaje Etrier d'ancrage de câble | 2 pcs |
| Art. 1760 50 Fune acciaio ricoperta in nylon 8 mt Cable en acero recubierto en nylon 8 mt Câble en acier gainé de nylon 8 mt | 1 pcs |
| Art. 0500 58 Piastrini di fissaggio + viti per profilo di aggancio a parete 0500 F Placas de fijación + tornillos para perfil de acoplamiento a pared 0500 F Plaque de fixation + vis pour profil de fixation au mur 0500 F | 100 pcs |

Accessori compatibili Accesorios compatibles Accessoires compatibles

| | | |
|--|-------------------|---------|
| Art. 0500 1 Binario in alluminio forato e anodizzato 60/80kg Guia en aluminio perforada y anodizada 60/80kg Rail en aluminium anodisé et perforé 60/80kg | m 6 | |
| Art. 0500 300 Binario in alluminio forato e anodizzato 60/80kg Guia en aluminio perforada y anodizada 60/80kg Rail en aluminium anodisé et perforé 60/80kg | m 3 | |
| Art. 0500 10 Binario in alluminio forato e anodizzato 120kg Guia en aluminio perforada y anodizada 120kg Rail en aluminium anodisé et perforé 120kg | m 6 | |
| Art. 0500 10 300 Binario in alluminio forato e anodizzato 120kg Guia en aluminio perforada y anodizada 120kg Rail en aluminium anodisé et perforé 120kg | m 3 | |
| Art. 0500 4 Attacco laterale 60/80kg Soporte de sujeción lateral 60/80 kg Fixation latérale 60/80kg | | |
| Art. 0500 5 Attacco laterale 120kg Soporte de sujeción lateral 120 kg Fixation latérale 120kg | | |
| **Art. 0500 F 200 **Art. 0500 F 300 **Art. 0500 F 400 Fissaggio a parete 60/80kg Fijación a pared 60/80 kg Fixation à la cloison 60/80 kg | m 2 m 3 m 4 | |
| **Art. 0500 F 10 300 Fissaggio a parete 120kg Fijación a pared 120 kg Fixation à la cloison 120 kg | m 3 | |
| **Art. 0500 M 200 **Art. 0500 M 300 **Art. 0500 M 400 Violetta di copertura media Tapeta de cobertura media Voilette de couverture Moyenne | m 2 m 3 m 4 | |
| Art. 0500 61 Chiusura laterale binario Cierre lateral guía Fermeture latérale rail | | 10 pcs |
| Art. 0500 63 Chiusura laterale violetta media Cierre lateral tapeta media Fermeture latérale voilette moyenne | | 5+5 pcs |

*Gli articoli presenti nella tabella "Ricambi" sono ordinabili solo nelle quantità indicate.

**Non compatibile con articolo 0500 4 e 0500 5.

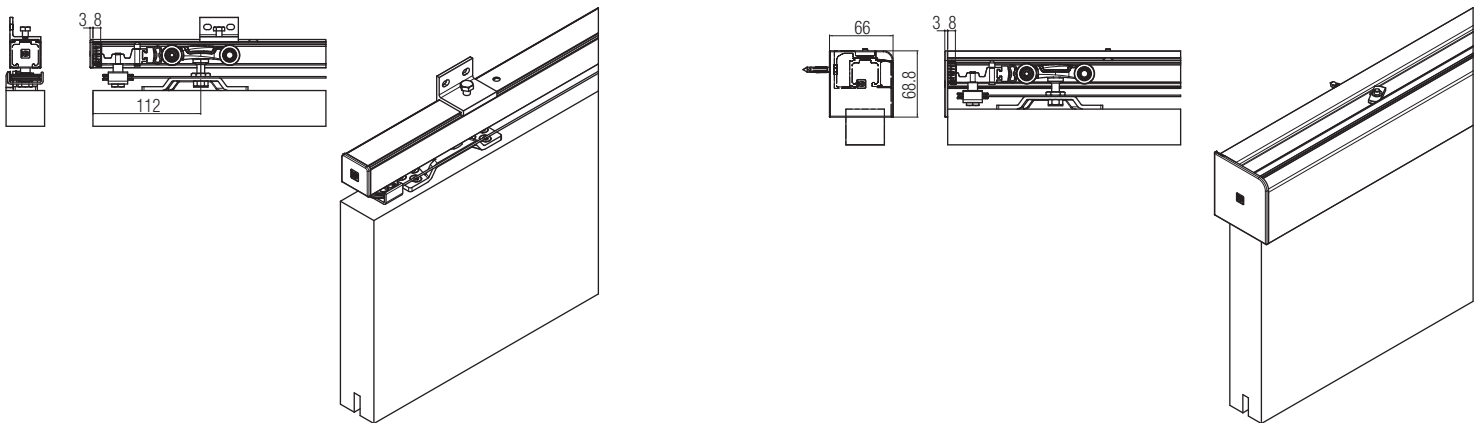
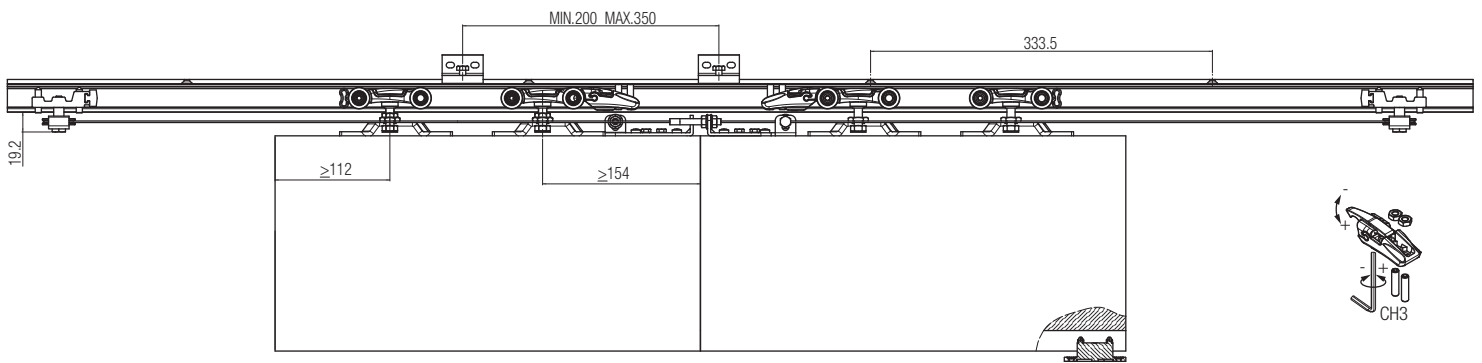
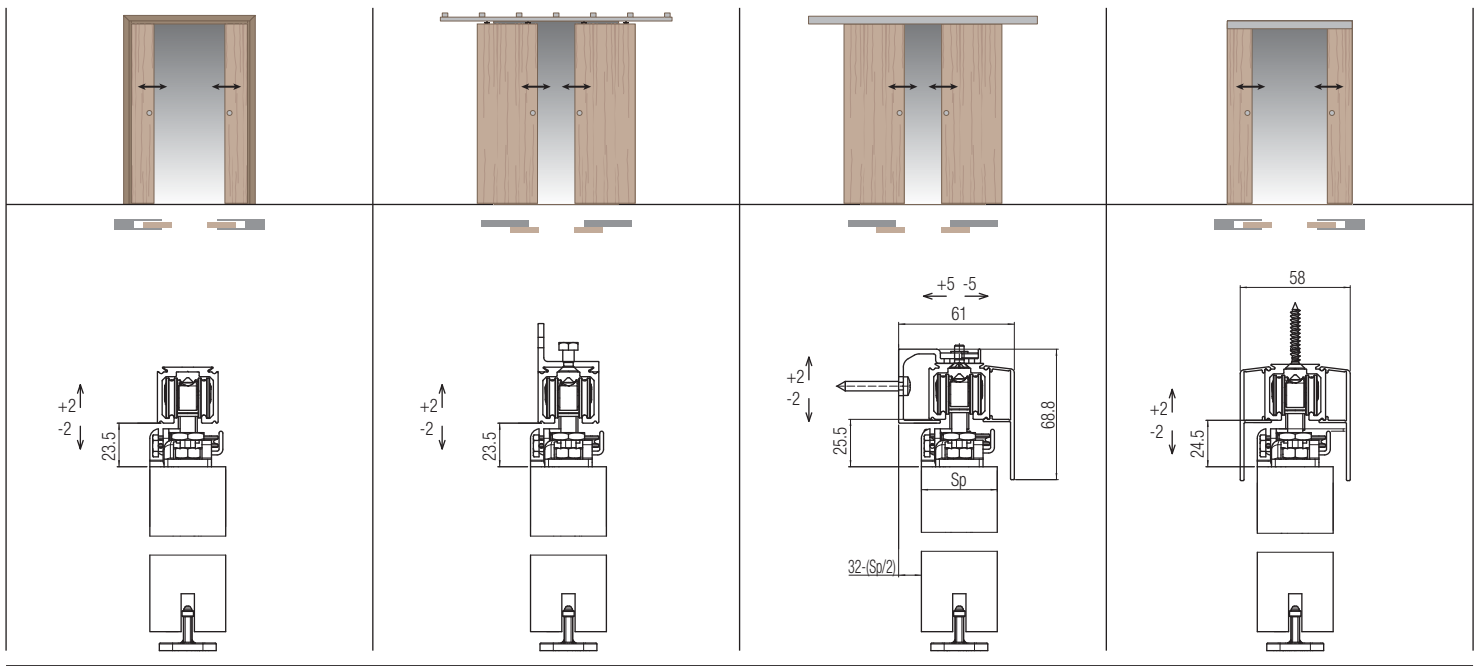
*Los artículos presentes en la tabla "Repuestos" se pueden pedir sólo en las cantidades indicadas.

**No compatible con artículos 0500 4 y 0500 5.

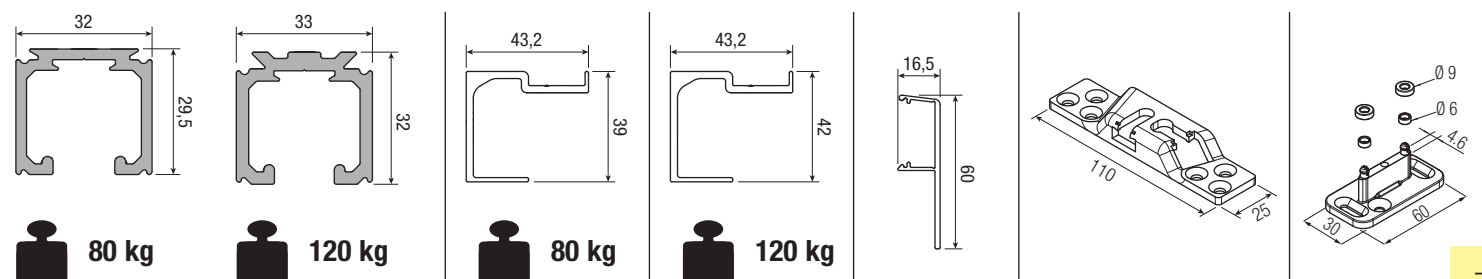
*Les accessoires présents dans le tableau "pièces de rechanges" sont vendus seulement dans les quantités indiquées.

**Non compatible avec l'article 0500 4 et 0500 5.

Soluzioni scorrevoli realizzabili
Soluciones correderas realizables
Solutions réalisables avec portes coulissantes



Sp= Spessore pannello
 Sp= Espesor panel
 Sp= Epaisseur vantail

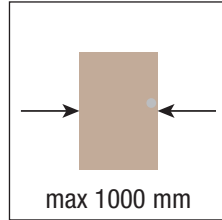
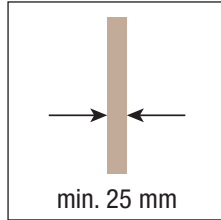
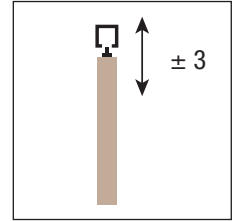
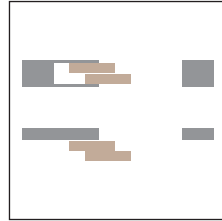
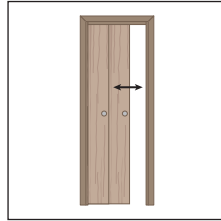


80 kg **120 kg** **80 kg** **120 kg**














SYSTEM 0560/80/120

Sistema scorrevole per porte in legno con ante parallele
 Sistema corredero para puertas en madera con hojas paralelas
 Système coulissant pour portes bois avec panneaux parallèles








Patented
 Patentado
 Breveté



KIT Art. 0560 21

| | | | | | |
|---|---|-------|--|---|-------|
| Carrello di scorrimento 80/120kg Carro de deslizamiento 80/120kg Chariot de coulissement 80/120 kg |  | 4 pcs | Attacco cinghia fisso Enganche correa fija Attache de courroie fixe |  | 1 pcs |
| Staffa doppia entrata ancoraggio porta Pletina de doble entrada de anclaje a puerta Support d'ancrage porte à double entrée |  | 4 pcs | Puleggia posteriore Polea posterior Poulie supérieure |  | 1 pcs |
| Vite supporto carrello Tornillo de soporte carro Vis de support du chariot |  | 4 pcs | Puleggia anteriore Polea anterior Poulie inférieure |  | 1 pcs |
| Guida inferiore regolabile Guiador inferior regulable Guide inférieur réglable |  | 1 pcs | Attacco cinghia mobile Enganche correa móvil Attache de courroie mobile |  | 1 pcs |
| Freno d'arresto Freno tope Frein de blocage |  | 2 pcs | Guida inferiore regolabile Guiador inferior regulable Guide inférieur réglable |  | 1 pcs |
| | | | Cinghia 2,4 mt ante fino a 1000 mm Correa 2,4 mt hoja hasta 1000 mm Courroie dans le kit m 2,4 vantaux jusqu'à 1000 mm |  | 1 pcs |
| | | | Chiave regolazione freno Llave regulación freno Clé de réglage du frein |  | 1 pcs |
| | | | Chiave regolazione Llave regulación Clé de réglage du profil |  | 1 pcs |

*Ricambi - *Repuestos - *Echanges

| | | |
|---|---|--------|
| Art. 0500 52 Carrello di scorrimento 80/120kg Carro de deslizamiento 80/120kg Chariot de coulissement 80/120 kg |  | 2 pcs |
| Art. 0500 55 Staffa doppia entrata ancoraggio porta Pletina de doble entrada de anclaje a puerta Support d'ancrage porte à double entrée |  | 2 pcs |
| Art. 0560 1 Vite supporto carrello Tornillo de soporte carro Vis de support du chariot |  | 2 pcs |
| Art. 0500 13 Guida inferiore regolabile Guiador inferior regulable Guide inférieur réglable |  | 20 pcs |
| Art. 0500 12 Freno d'arresto Freno tope Frein de blocage |  | 2 pcs |
| Art. 2000 51 Guida inferiore regolabile Guiador inferior regulable Guide inférieur réglable |  | 1 pcs |
| Art. 0560 10 Cinghia 3 mt ante fino a 1300 mm Correa 3 mt hoja hasta 1300 mm Courroie dans le kit m 3 vantaux jusqu'à 1300 mm |  | 1 pcs |

Accessori compatibili Accesorios compatibles Accessoires compatibles

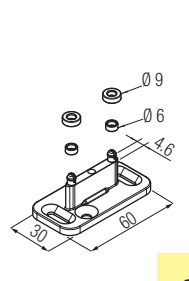
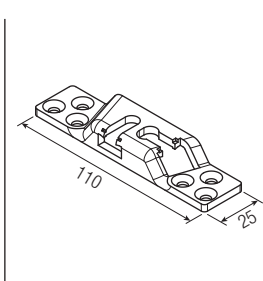
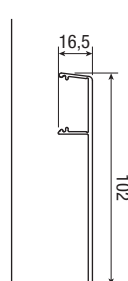
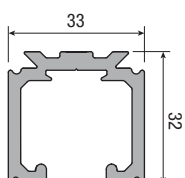
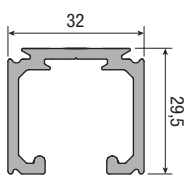
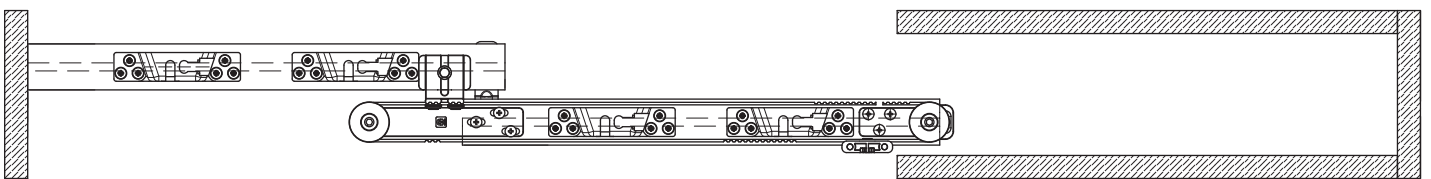
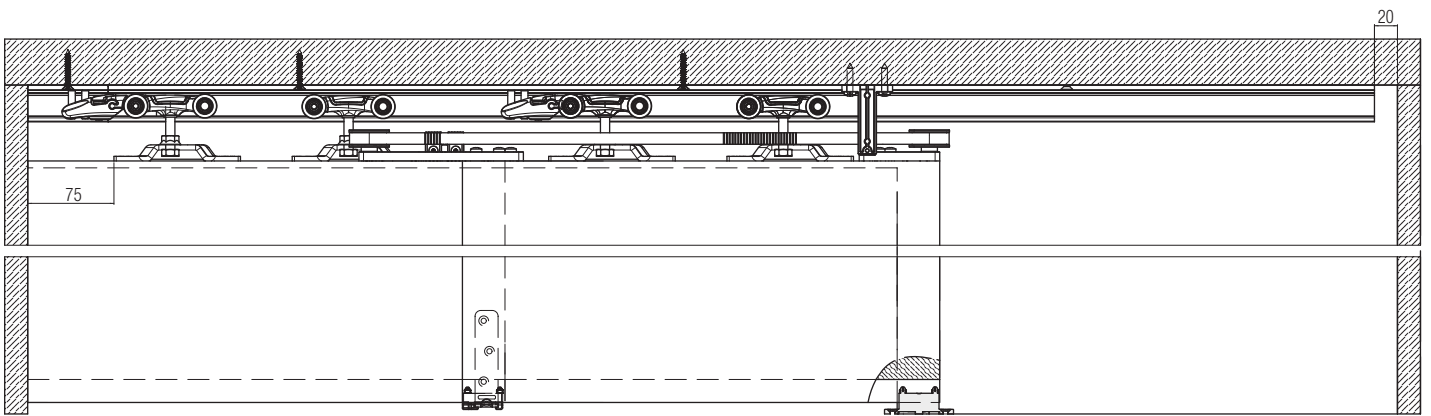
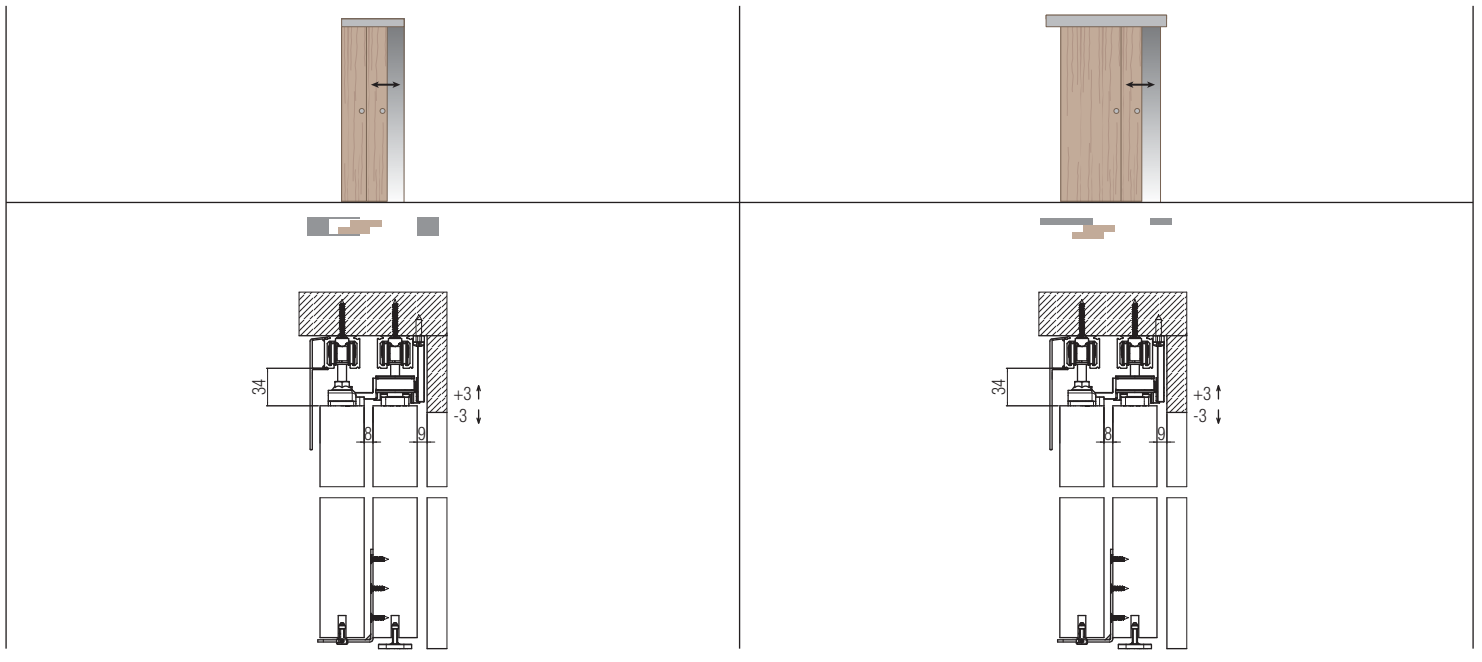
| | | |
|--|-----|---|
| Art. 0500 1 | m 6 |  |
| Art. 0500 300 | m 3 |  |
| Binario in alluminio forato e anodizzato 60/80kg Guia en aluminio perforada y anodizada 60/80kg Rail en aluminium anodisé et perforé 60/80kg | | |
| Art. 0500 10 | m 6 |  |
| Art. 0500 10 300 | m 3 |  |
| Binario in alluminio forato e anodizzato 120kg Guia en aluminio perforada y anodizada 120kg Rail en aluminium anodisé et perforé 120kg | | |
| Art. 0500 A 200 | m 2 |  |
| Art. 0500 A 300 | m 3 |  |
| Art. 0500 A 400 | m 4 |  |
| Vetella di copertura alta Tapeta de cobertura alta Voilette de couverture Haute | | |

*Gli articoli presenti nella tabella "Ricambi" sono ordinabili solo nelle quantità indicate.

*Los artículos presentes en la tabla "Repuestos" se pueden pedir sólo en las cantidades indicadas.

*Les accessoires présents dans le tableau "pièces de rechanges" sont vendus seulement dans les quantités indiquées.

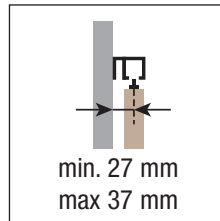
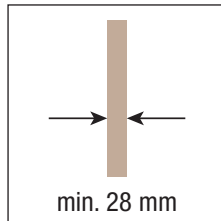
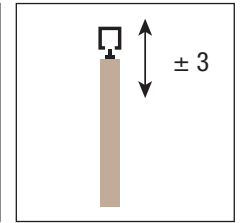
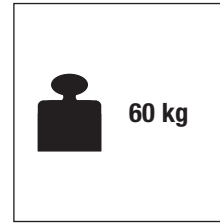
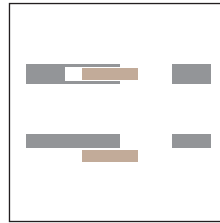
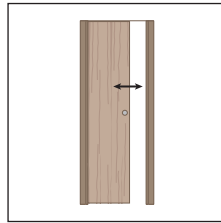
Soluzioni scorrevoli realizzabili
Soluciones correderas realizables
Solutions réalisables avec portes coulissantes



SYSTEM 0600/60

Soluzione per porta in legno scorrevole a filo del binario
 Solución para puerta corredera en madera a ras de la guía
 Solution pour porte coulissante en bois ras de mur

Patented
 Patentedo
 Breveté



| KIT Art. 0600 50 | |
|---|-------|
| Carrello di scorrimento 60kg Carro de deslizamiento 60kg Chariot de coulissement 60 kg | 2 pcs |
| Profilo ancoraggio porta Soporte anclaje puerta Profil d'ancrage de porte | 2 pcs |
| Profilo ancoraggio carrello (Vite non inclusa) Soporte anclaje carro (Tornillo no incluido) Profil d'ancrage de chariot (Vis non-inclus) | 2 pcs |
| Guida inferiore regolabile Guiador inferior regulable Guide inférieur réglable | 1 pcs |
| Freno d'arresto Freno tope Frein de blocage | 2 pcs |
| Tappo chiudi foro Tapa de cierre de mecanizado Bouchon cache trou | 2 pcs |
| Tappo chiudi foro in sormonto Tapa de cierre de mecanizado superpuesta Bouchon cache trou en chevauchement | 2 pcs |
| Chiave regolazione grano Llave regulación freno Clé de réglage du frein | 1 pcs |
| Chiave regolazione profili Llave regulación Clé de réglage du profil | 1 pcs |

| *Ricambi - *Repuestos - *Echanges | |
|--|---------|
| Art. 0500 51 Carrello di scorrimento 60kg Carro de deslizamiento 60kg Chariot de coulissement 60 kg | 2 pcs |
| Art. 0600 51 Profilo ancoraggio porta Soporte anclaje puerta Profil d'ancrage de porte | 2 pcs |
| Art. 0600 52 Profilo ancoraggio carrello (Vite non inclusa) Soporte anclaje carro (Tornillo no incluido) Profil d'ancrage de chariot (Vis non-inclus) | 2 pcs |
| Art. 0500 13 Guida inferiore regolabile Guiador inferior regulable Guide inférieur réglable | 20 pcs |
| Art. 0500 12 Freno d'arresto Freno tope Frein de blocage | 2 pcs |
| Art. 0600 54 F Tappo chiudi foro Tapa de cierre de mecanizado Bouchon cache trou | 2 pcs |
| Art. 0600 54 S Tappo chiudi foro in sormonto Tapa de cierre de mecanizado superpuesta Bouchon cache trou en chevauchement | 2 pcs |
| Art. 0500 58 Piastrini di fissaggio + viti per profilo di aggancio a parete 0500 F Placas de fijación + tornillos para perfil de acoplamiento a pared 0500 F Plaque de fixation + vis pour profil de fixation au mur 0500 F | 100 pcs |

| Accessori compatibili Accesorios compatibles Accessoires compatibles | | |
|---|-----|---------|
| Art. 0500 1 | m 6 | |
| Art. 0500 300 | m 3 | |
| Binario in alluminio forato e anodizzato 60/80kg Guía en aluminio perforada y anodizada 60/80kg Rail en aluminium anodisé et perforé 60/80kg | | |
| Art. 0500 4 | | |
| Attacco laterale 60/80kg Soporte de sujeción lateral 60/80 kg Fixation latérale 60/80kg | | |
| **Art. 0500 F 200 | m 2 | |
| **Art. 0500 F 300 | m 3 | |
| **Art. 0500 F 400 | m 4 | |
| Fissaggio a parete 60/80kg Fijación a pared 60/80 kg Fixation à la cloison 60/80 kg | | |
| **Art. 0500 C 200 | m 2 | |
| **Art. 0500 C 300 | m 3 | |
| **Art. 0500 C 400 | m 4 | |
| Profilo controsoffitto Perfil sujeción Profil faux plafond | | |
| Art. 0500 61 | | 10 pcs |
| Chiusura laterale binario Cierre lateral guía Fermeture latérale rail | | |
| Art. 0500 62 | | 5+5 pcs |
| Chiusura laterale fissaggio a parete Cierre lateral fijación a pared Fermeture latérale fixation à la cloison | | |

*Gli articoli presenti nella tabella "Ricambi" sono ordinabili solo nelle quantità indicate.

**Non compatibile con articolo 0500 4.

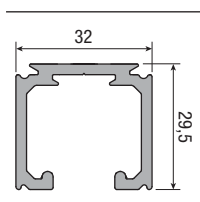
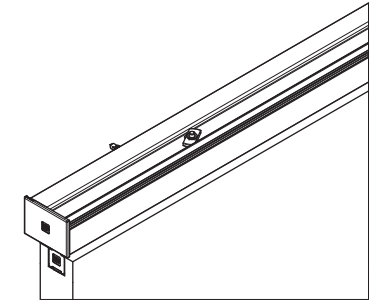
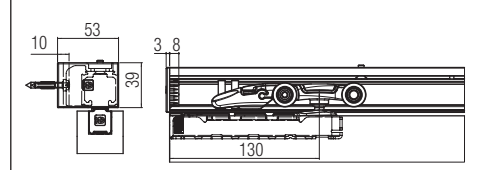
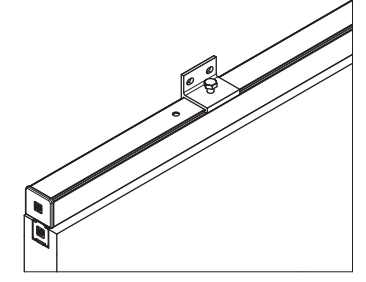
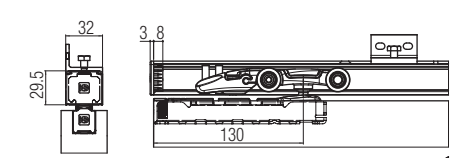
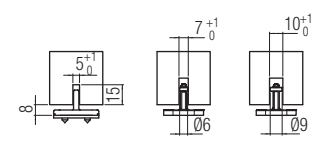
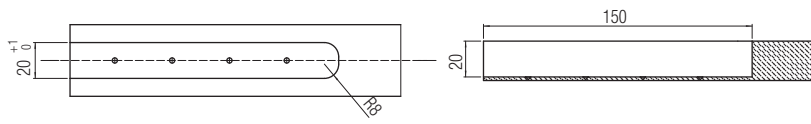
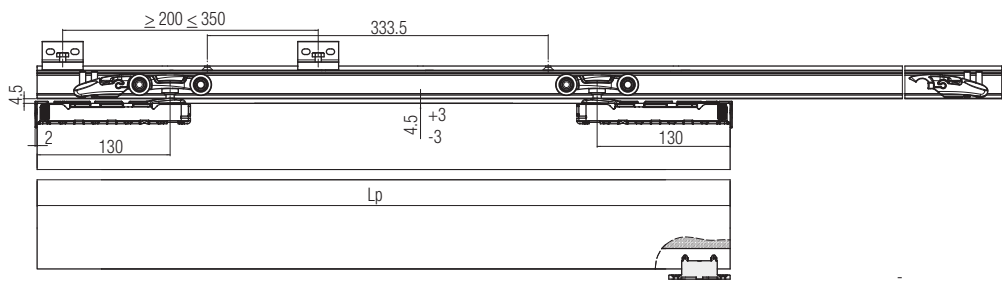
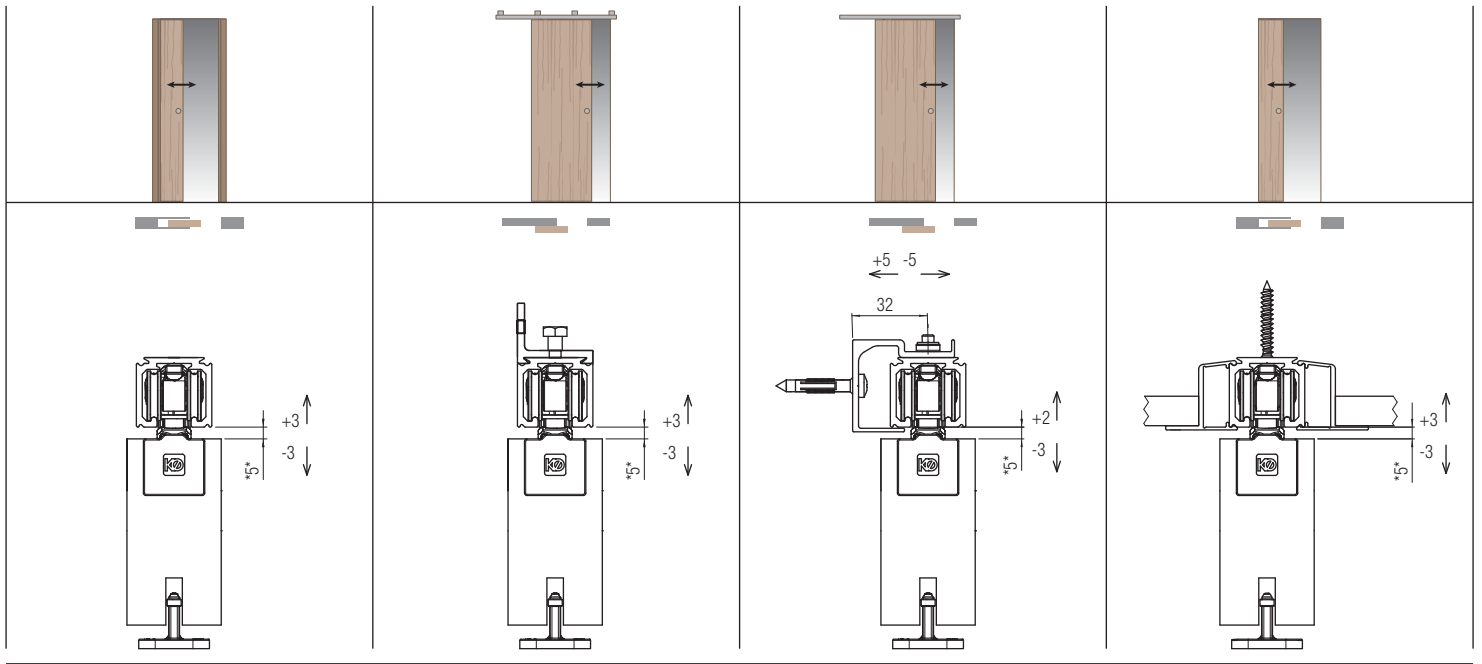
*Los artículos presentes en la tabla "Repuestos" se pueden pedir sólo en las cantidades indicadas.

**No compatible con artículos 0500 4.

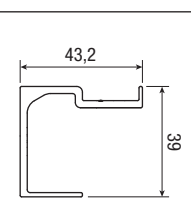
*Les accessoires présents dans le tableau "pièces de rechanges" sont vendus seulement dans les quantités indiquées.

**Non compatible avec l'article 0500 4.

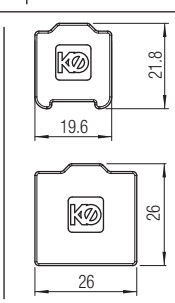
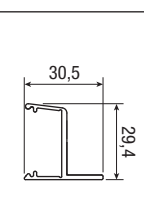
Soluzioni scorrevoli realizzabili
Soluciones correderas realizables
Solutions réalisables avec portes coulissantes



80 kg



80 kg

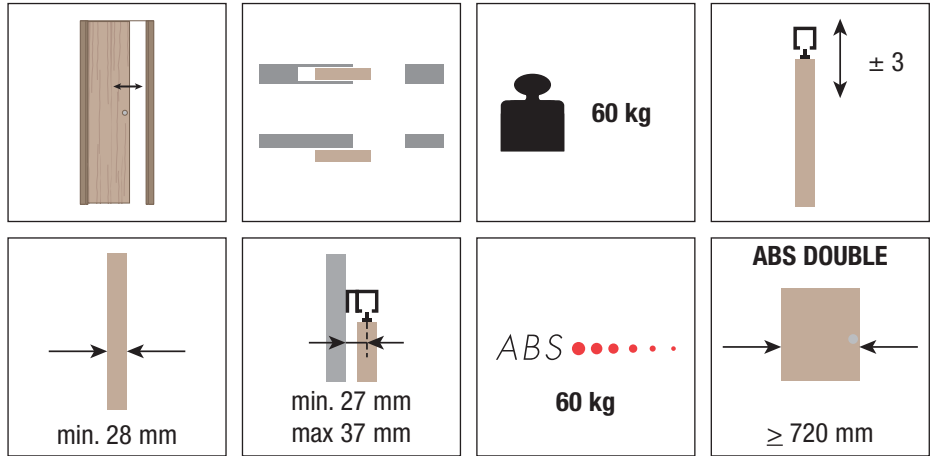


SYSTEM 0600/60 ABS

NEW

Patented
Patentado
Breveté

Soluzione per porta in legno scorrevole a filo del binario
Solución para puerta corredera en madera a ras de la guía
Solution pour porte coulissante en bois ras de mur



KIT Art. 0600 60 ABS

| | | |
|--|--|-------|
| Carrello di scorrimento 60kg Carro de deslizamiento 60kg Chariot de coulissement 60kg | | 1 pcs |
| Carrello di scorrimento 60kg con ABS doppio Carro de deslizamiento 60kg con ABS doble Chariot de coulissement 60kg avec ABS double | | 1 pcs |
| Profilo ancoraggio porta Soporte anclaje puerta Profil d'ancrage de porte | | 2 pcs |
| Profilo ancoraggio carrello (Vite non inclusa) Soporte anclaje carro (Tornillo no incluido) Profil d'ancrage de chariot (Vis non-inclus) | | 2 pcs |
| Guida inferiore regolabile Guiador inferior regulable Guide inférieur réglable | | 1 pcs |
| Battuta d'arresto Freno tope Entretoise de blocage | | 2 pcs |
| Attivatore ABS Activador ABS Activateur ABS | | 2 pcs |
| Tappo chiudi foro Tapa de cierre de mecanizado Bouchon cache trou | | 2 pcs |
| Tappo chiudi foro in sormonto Tapa de cierre de mecanizado superpuesta Bouchon cache trou en chevauchement | | 2 pcs |
| Chiave regolazione grano Llave regulación freno Clé de réglage du frein | | 1 pcs |
| Chiave regolazione profili Llave regulación Clé de réglage du profil | | 1 pcs |

*Ricambi - *Repuestos - *Echanges

| | | |
|---|--|---------|
| Art. 0500 51 Carrello di scorrimento 60kg Carro de deslizamiento 60kg Chariot de coulissement 60kg | | 2 pcs |
| Art. 0500 60 12 ABS Carrello di scorrimento 60kg con ABS doppio + Battuta d'arresto + Attivatore ABS Carro de deslizamiento 60kg con ABS doble + Freno tope + Activador ABS Chariot de coulissement 60kg avec ABS double + Entretoise de blocage + Activateur ABS | | 1 pcs |
| Art. 0600 51 Profilo ancoraggio porta Soporte anclaje puerta Profil d'ancrage de porte | | 2 pcs |
| Art. 0600 52 Profilo ancoraggio carrello (Vite non inclusa) Soporte anclaje carro (Tornillo no incluido) Profil d'ancrage de chariot (Vis non-inclus) | | 2 pcs |
| Art. 0500 13 Guida inferiore regolabile Guiador inferior regulable Guide inférieur réglable | | 20 pcs |
| Art. 0600 54 F Tappo chiudi foro Tapa de cierre de mecanizado Bouchon cache trou | | 2 pcs |
| Art. 0600 54 S Tappo chiudi foro in sormonto Tapa de cierre de mecanizado superpuesta Bouchon cache trou en chevauchement | | 2 pcs |
| Art. 0500 58 Piastrini di fissaggio + viti per profilo di aggancio a parete 0500 F Placas de fijación + tornillos para perfil de acoplamiento a pared 0500 F Plaque de fixation + vis pour profil de fixation au mur 0500 F | | 100 pcs |

Accessori compatibili - Accesorios compatibles Accessoires compatibles

| | | | |
|--|--|---|-------------|
| Art. 0500 1 m 6 Art. 0500 300 m 3 Binario in alluminio forato e anodizzato 60/80kg Guía en aluminio perforada y anodizada 60/80kg Rail en aluminium anodisé et perforé 60/80kg | | **Art. 0500 F 200 m 2 **Art. 0500 F 300 m 3 **Art. 0500 F 400 m 4 Fissaggio a parete 60/80kg Fijación a pared 60/80 kg Fixation à la cloison 60/80 kg | |
| Art. 0500 4 Attacco laterale 60/80kg Soporte de sujeción lateral 60/80 kg Fixation latérale 60/80kg | | Art. 0500 61 Chiusura laterale binario Cierre lateral guía Fermeture latérale rail | 10 pcs |
| **Art. 0500 C 200 m 2 **Art. 0500 C 300 m 3 **Art. 0500 C 400 m 4 Profilo controsoffitto Perfil sujeción Profil faux plafond | | Art. 0500 62 Chiusura laterale fissaggio a parete Cierre lateral fijación a pared Fermeture latérale fixation à la cloison | 5+5 pcs |

*Gli articoli presenti nella tabella "Ricambi" sono ordinabili solo nelle quantità indicate.

**Non compatibile con articolo 0500 4.

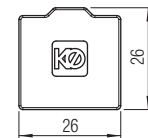
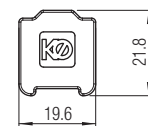
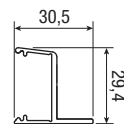
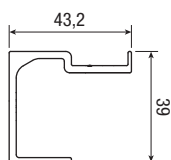
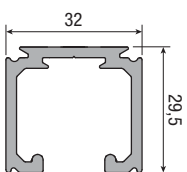
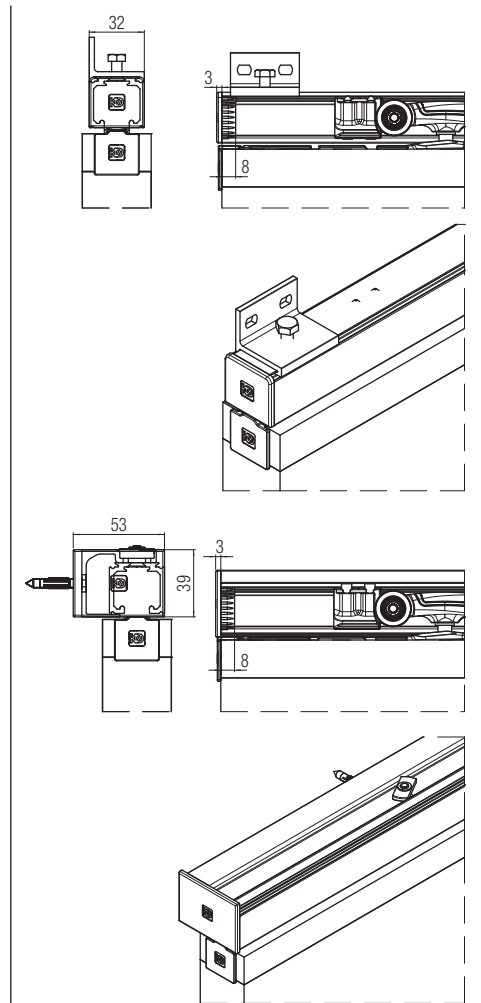
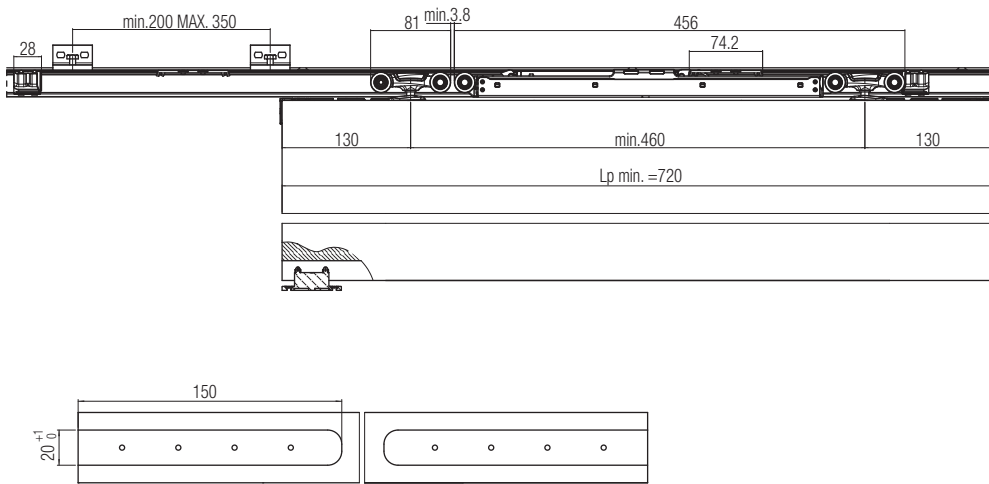
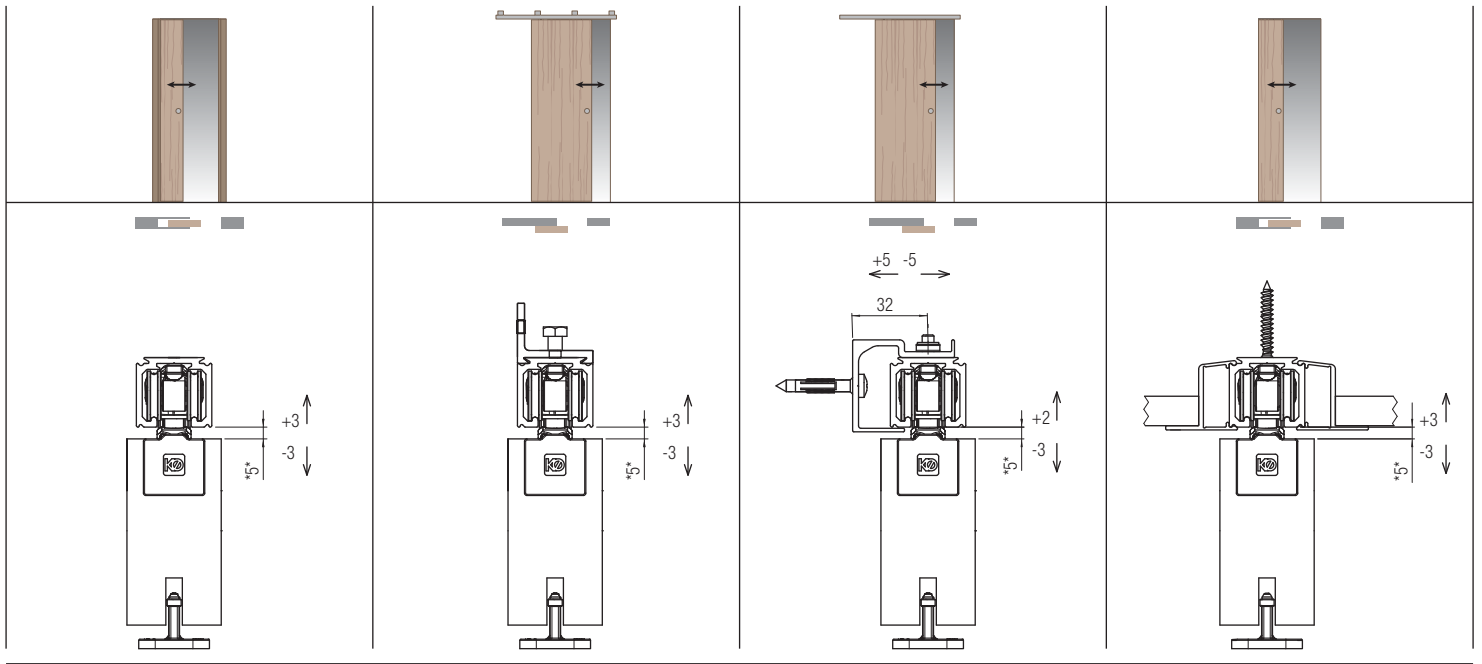
*Los artículos presentes en la tabla "Repuestos" se pueden pedir sólo en las cantidades indicadas.

**No compatible con artículos 0500 4.

*Les accessoires présents dans le tableau "pièces de rechanges" sont vendus seulement dans les quantités indiquées.

**Non compatible avec l'article 0500 4.

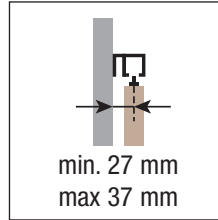
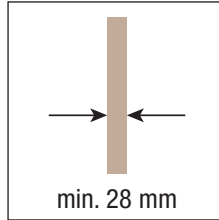
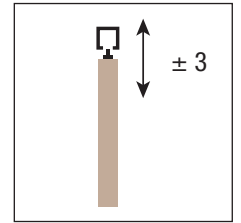
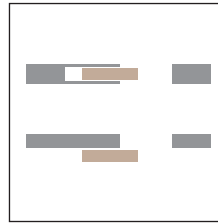
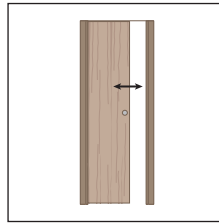
Soluzioni scorrevoli realizzabili
Soluciones correderas realizables
Solutions réalisables avec portes coulissantes



SYSTEM 0600/80/120

Soluzione per porta in legno scorrevole a filo del binario
 Solución para puerta corredera en madera a ras de la guía
 Solution pour porte coulissante en bois ras de mur

Patented
 Patentado
 Breveté



KIT Art. 0600 80

| | | |
|---|--|-------|
| Carrello di scorrimento 80/120kg Carro de deslizamiento 80/120kg Chariot de coulissement 80/120 kg | | 2 pcs |
| Profilo ancoraggio porta Soporte anclaje puerta Profil d'ancrage de porte | | 2 pcs |
| Profilo ancoraggio carrello (Vite non inclusa) Soporte anclaje carro (Tornillo no incluido) Profil d'ancrage de chariot (Vis non-inclus) | | 2 pcs |
| Guida inferiore regolabile Guiador inferior regulable Guide inférieur réglable | | 1 pcs |
| Freno d'arresto Freno tope Frein de blocage | | 2 pcs |
| Tappo chiudi foro Tapa de cierre de mecanizado Bouchon cache trou | | 2 pcs |
| Tappo chiudi foro in sormonto Tapa de cierre de mecanizado superpuesta Bouchon cache trou en chevauchement | | 2 pcs |
| Chiave regolazione grano Llave regulación freno Clé de réglage du frein | | 1 pcs |
| Chiave regolazione profili Llave regulación Clé de réglage du profil | | 1 pcs |

*Ricambi - *Repuestos - *Echanges

| | | |
|---|--|---------|
| Art. 0500 52 Carrello di scorrimento 80/120kg Carro de deslizamiento 80/120kg Chariot de coulissement 80/120 kg | | 2 pcs |
| Art. 0600 51 Profilo ancoraggio porta Soporte anclaje puerta Profil d'ancrage de porte | | 2 pcs |
| Art. 0600 52 Profilo ancoraggio carrello (Vite non inclusa) Soporte anclaje carro (Tornillo no incluido) Profil d'ancrage de chariot (Vis non-inclus) | | 2 pcs |
| Art. 0500 13 Guida inferiore regolabile Guiador inferior regulable Guide inférieur réglable | | 20 pcs |
| Art. 0500 12 Freno d'arresto Freno tope Frein de blocage | | 2 pcs |
| Art. 0600 54 F Tappo chiudi foro Tapa de cierre de mecanizado Bouchon cache trou | | 2 pcs |
| Art. 0600 54 S Tappo chiudi foro in sormonto Tapa de cierre de mecanizado superpuesta Bouchon cache trou en chevauchement | | 2 pcs |
| Art. 0500 58 Piastrini di fissaggio + viti per profilo di aggancio a parete 0500 F Placas de fijación + tornillos para perfil de acoplamiento a pared 0500 F Plaque de fixation + vis pour profil de fixation au mur 0500 F | | 100 pcs |

Accessori compatibili Accesorios compatibles Accessoires compatibles

| | | | |
|---|--|--|-------------|
| Art. 0500 1 m 6 | | **Art. 0500 F 200 m 2 | |
| Art. 0500 300 m 3 | | **Art. 0500 F 300 m 3 | |
| Binario in alluminio forato e anodizzato 60/80kg Guía en aluminio perforada y anodizada 60/80kg Rail en aluminium anodisé et perforé 60/80kg | | **Art. 0500 F 400 m 4 | |
| Art. 0500 10 m 6 | | Fissaggio a parete 60/80kg Fijación a pared 60/80 kg Fixation à la cloison 60/80 kg | |
| Art. 0500 10 300 m 3 | | **Art. 0500 F 10 300 m 3 | |
| Binario in alluminio forato e anodizzato 120kg Guía en aluminio perforada y anodizada 120kg Rail en aluminium anodisé et perforé 120kg | | Fissaggio a parete 120kg Fijación a pared 120 kg Fixation à la cloison 120 kg | |
| Art. 0500 4 Attacco laterale 60/80kg Soporte de sujeción lateral 60/80 kg Fixation latérale 60/80kg | | **Art. 0500 C 200 m 2 | |
| Art. 0500 5 Attacco laterale 120kg Soporte de sujeción lateral 120 kg Fixation latérale 120kg | | **Art. 0500 C 300 m 3 | |
| | | **Art. 0500 C 400 m 4 | |
| | | Profilo controsoffitto Perfil sujeción Profil faux plafond | |
| | | Art. 0500 61 Chiusura laterale binario Cierre lateral guía Fermeture latérale rail | 10 pcs |
| | | Art. 0500 62 Chiusura laterale fissaggio a parete Cierre lateral fijación a pared Fermeture latérale fixation à la cloison | 5+5 pcs |

v*Gli articoli presenti nella tabella "Ricambi" sono ordinabili solo nelle quantità indicate.

**Non compatibile con articolo 0500 4 e 0500 5.

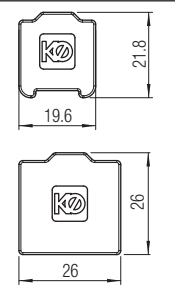
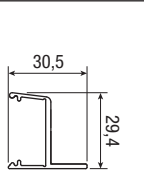
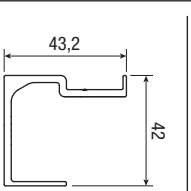
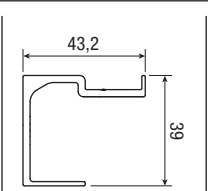
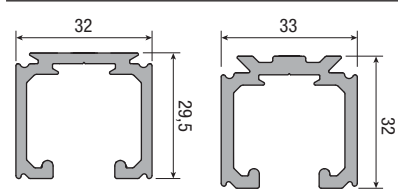
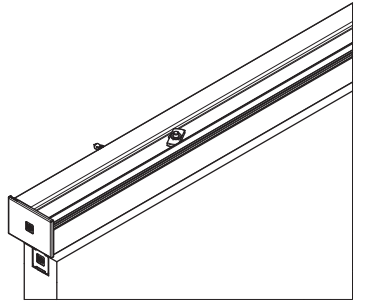
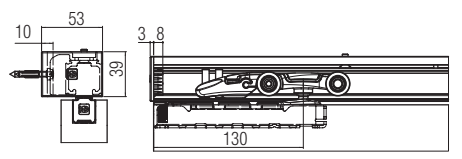
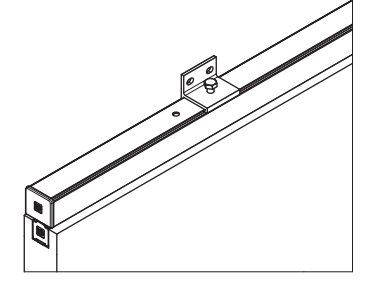
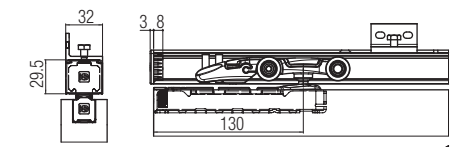
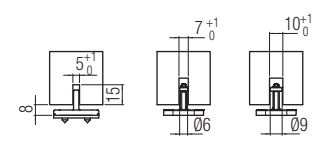
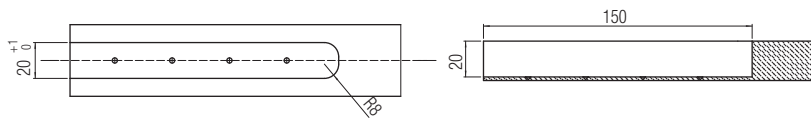
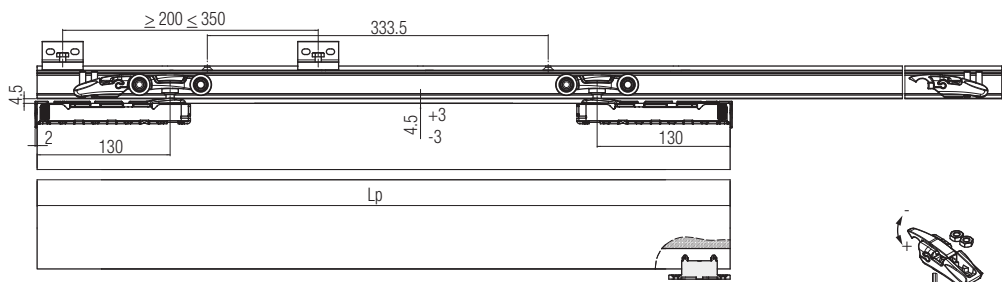
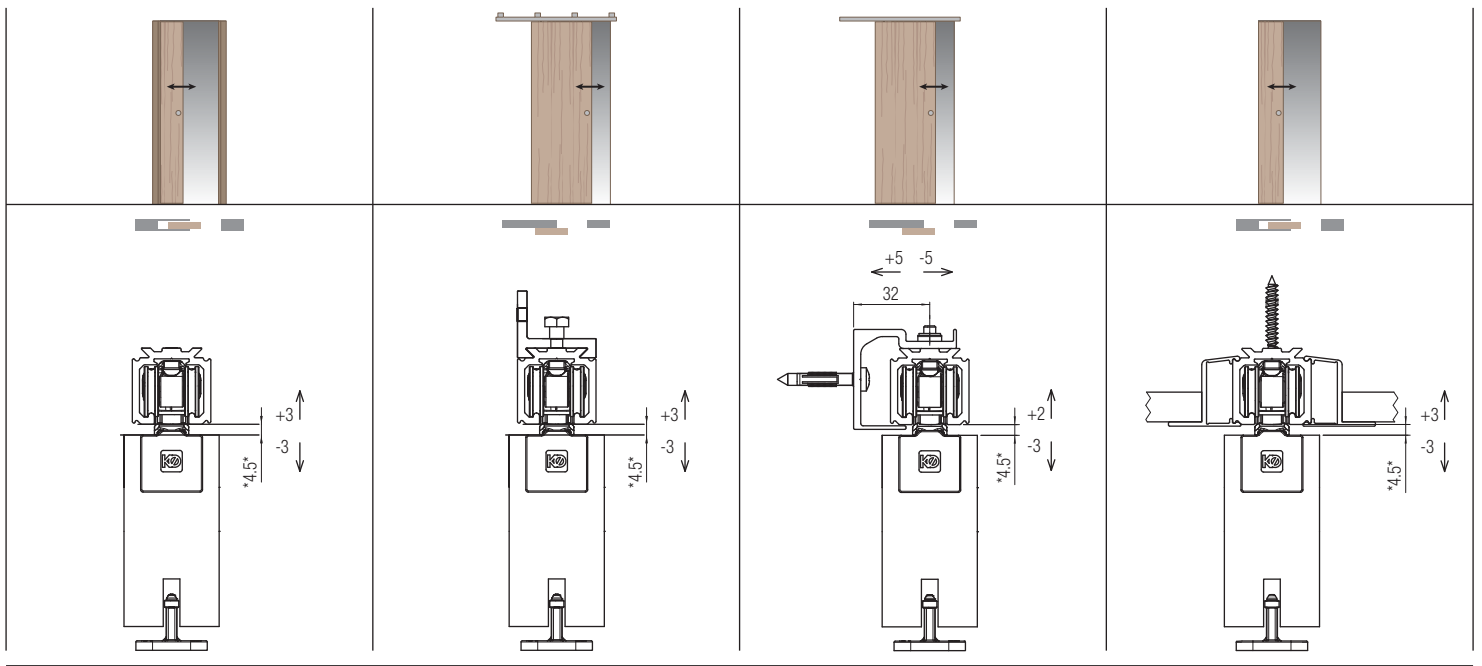
*Los artículos presentes en la tabla "Repuestos" se pueden pedir sólo en las cantidades indicadas.

**No compatible con artículos 0500 4 y 0500 5.

*Les accessoires présents dans le tableau "pièces de rechanges" sont vendus seulement dans les quantités indiquées.

**Non compatible avec l'article 0500 4 et 0500 5.

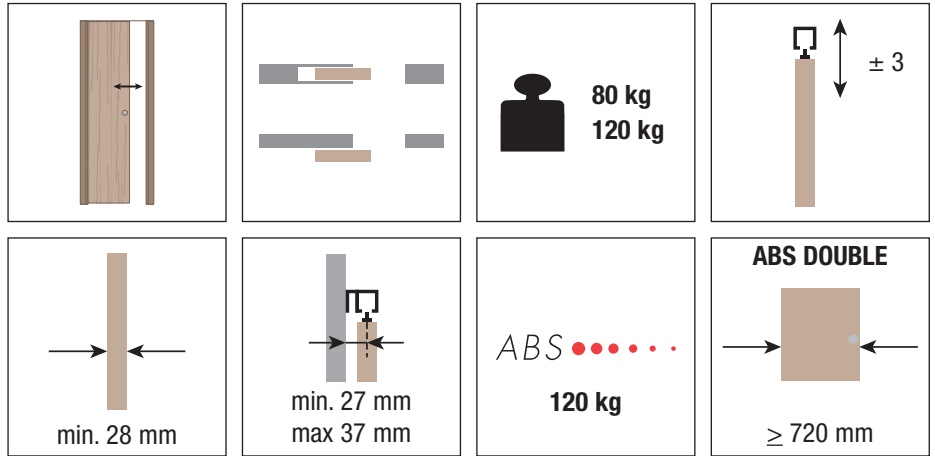
Soluzioni scorrevoli realizzabili
Soluciones correderas realizables
Solutions réalisables avec portes coulissantes



SYSTEM 0600/80/120 ABS NEW

Patented
Patentado
Breveté

Soluzione per porta in legno scorrevole a filo del binario
Solución para puerta corredera en madera a ras de la guía
Solution pour porte coulissante en bois ras de mur



KIT Art. 0600 120 ABS

| | | |
|--|--|-------|
| Carrello di scorrimento 80/120kg Carro de deslizamiento 80/120kg Chariot de coulissement 80/120 kg | | 1 pcs |
| Carrello di scorrimento 80/120kg con ABS doppio Carro de deslizamiento 80/120kg con ABS doble Chariot de coulissement 80/120kg avec ABS double | | 1 pcs |
| Profilo ancoraggio porta Soporte anclaje puerta Profil d'ancrage de porte | | 2 pcs |
| Profilo ancoraggio carrello (Vite non inclusa) Soporte anclaje carro (Tornillo no incluido) Profil d'ancrage de chariot (Vis non-inclus) | | 2 pcs |
| Guida inferiore regolabile Guiador inferior regulable Guide inférieur réglable | | 1 pcs |
| Battuta d'arresto Freno tope Entretoise de blocage | | 2 pcs |
| Attivatore ABS Activador ABS Activateur ABS | | 2 pcs |
| Tappo chiudi foro Tapa de cierre de mecanizado Bouchon cache trou | | 2 pcs |
| Tappo chiudi foro in sormonto Tapa de cierre de mecanizado superpuesta Bouchon cache trou en chevauchement | | 2 pcs |
| Chiave regolazione grano Llave regulación freno Clé de réglage du frein | | 1 pcs |
| Chiave regolazione profili Llave regulación Clé de réglage du profil | | 1 pcs |

*Ricambi - *Repuestos - *Echanges

| | | |
|--|--|---------|
| Art. 0500 52 Carrello di scorrimento 80/120kg Carro de deslizamiento 80/120kg Chariot de coulissement 80/120 kg | | 2 pcs |
| Art. 0500 120 12 ABS Carrello di scorrimento 80/120kg con ABS doppio + Battuta d'arresto + Attivatore ABS Carro de deslizamiento 80/120kg con ABS doble + Freno tope + Activador ABS Chariot de coulissement 80/120kg avec ABS double + Entretoise de blocage + Activateur ABS | | 1 pcs |
| Art. 0600 51 Profilo ancoraggio porta Soporte anclaje puerta Profil d'ancrage de porte | | 2 pcs |
| Art. 0600 52 Profilo ancoraggio carrello (Vite non inclusa) Soporte anclaje carro (Tornillo no incluido) Profil d'ancrage de chariot (Vis non-inclus) | | 2 pcs |
| Art. 0500 13 Guida inferiore regolabile Guiador inferior regulable Guide inférieur réglable | | 20 pcs |
| Art. 0600 54 F Tappo chiudi foro Tapa de cierre de mecanizado Bouchon cache trou | | 2 pcs |
| Art. 0600 54 S Tappo chiudi foro in sormonto Tapa de cierre de mecanizado superpuesta Bouchon cache trou en chevauchement | | 2 pcs |
| Art. 0500 58 Piastrini di fissaggio + viti per profilo di aggancio a parete 0500 F Placas de fijación + tornillos para perfil de acoplamiento a pared 0500 F Plaque de fixation + vis pour profil de fixation au mur 0500 F | | 100 pcs |

Accessori compatibili Accesorios compatibles Accessoires compatibles

| | | | |
|--|--|---|--|
| Art. 0500 1 m 6 Art. 0500 300 m 3 Binario in alluminio forato e anodizzato 60/80kg Guía en aluminio perforada y anodizada 60/80kg Rail en aluminium anodisé et perforé 60/80kg | | **Art. 0500 F 200 m 2 **Art. 0500 F 300 m 3 **Art. 0500 F 400 m 4 Fissaggio a parete 60/80kg Fijación a pared 60/80 kg Fixation à la cloison 60/80 kg | |
| Art. 0500 10 m 6 Art. 0500 10 300 m 3 Binario in alluminio forato e anodizzato 120kg Guía en aluminio perforada y anodizada 120kg Rail en aluminium anodisé et perforé 120kg | | **Art. 0500 F 10 300 m 3 Fissaggio a parete 120kg Fijación a pared 120 kg Fixation à la cloison 120 kg | |
| Art. 0500 4 Attacco laterale 60/80kg Soporte de sujeción lateral 60/80 kg Fixation latérale 60/80kg | | **Art. 0500 C 200 m 2 **Art. 0500 C 300 m 3 **Art. 0500 C 400 m 4 Profilo controsoffitto Perfil sujeción Profil faux plafond | |
| Art. 0500 5 Attacco laterale 120kg Soporte de sujeción lateral 120 kg Fixation latérale 120kg | | Art. 0500 61 Chiusura laterale binario Cierre lateral guía Fermeture latérale rail 10 pcs | |
| | | Art. 0500 62 Chiusura laterale fissaggio a parete Cierre lateral fijación a pared Fermeture latérale fixation à la cloison 5+5 pcs | |

*Gli articoli presenti nella tabella "Ricambi" sono ordinabili solo nelle quantità indicate.

**Non compatibile con articolo 0500 4 e 0500 5.

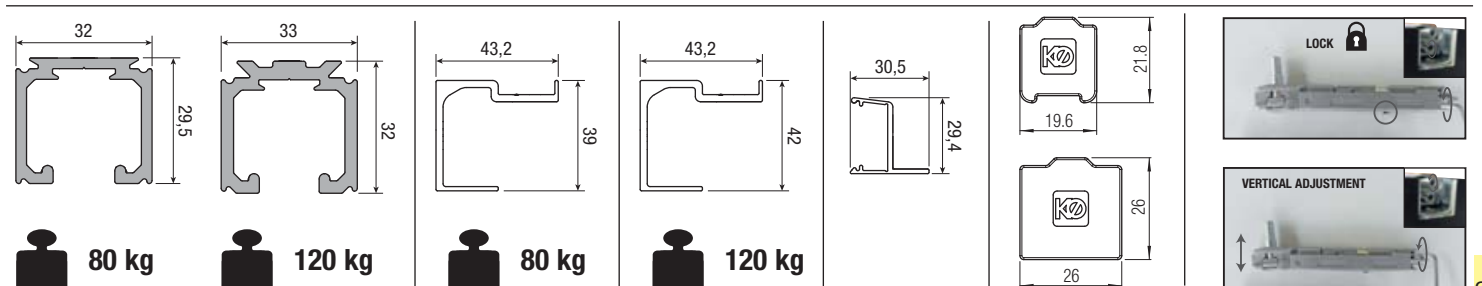
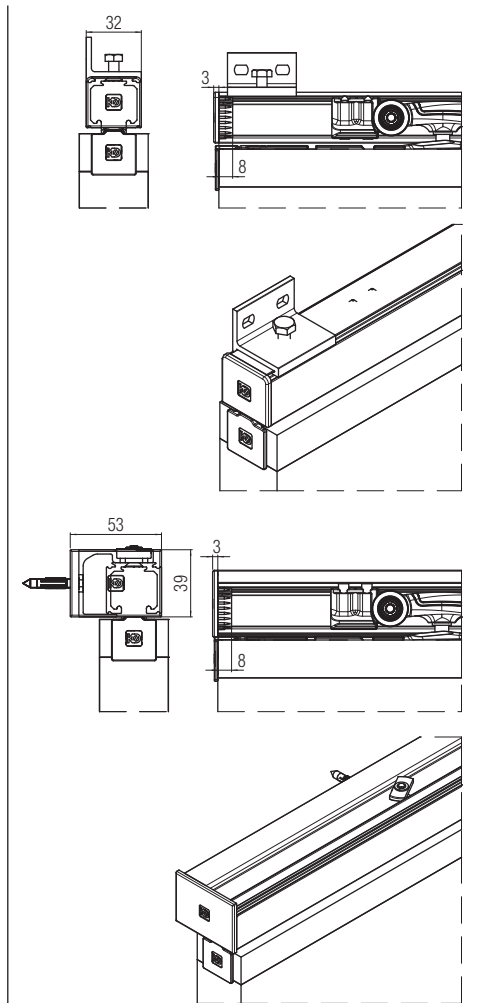
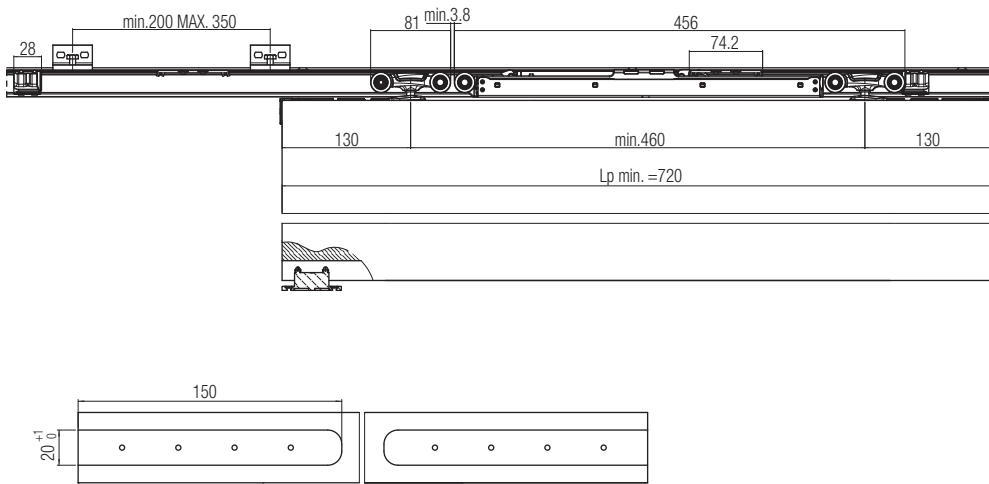
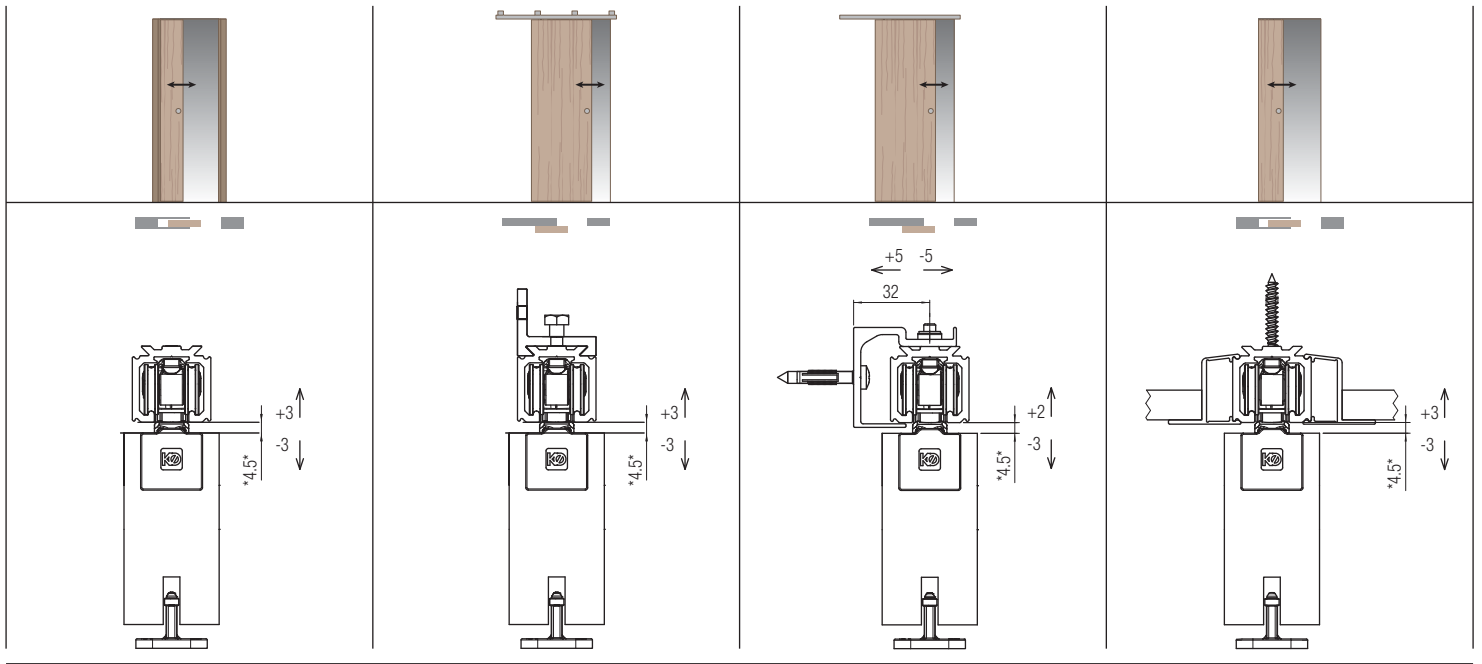
*Los artículos presentes en la tabla "Repuestos" se pueden pedir sólo en las cantidades indicadas.

**No compatible con artículos 0500 4 y 0500 5.

*Les accessoires présents dans le tableau "pièces de rechanges" sont vendus seulement dans les quantités indiquées.

**Non compatible avec l'article 0500 4 et 0500 5.

Soluzioni scorrevoli realizzabili
Soluciones correderas realizables
Solutions réalisables avec portes coulissantes

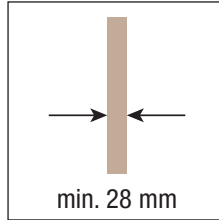
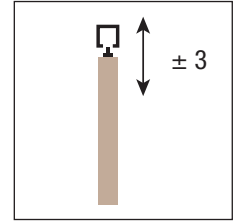
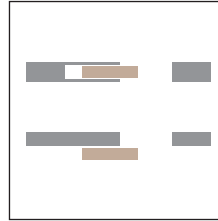
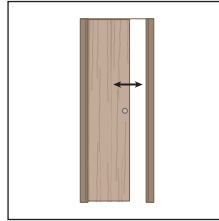


80 kg **120 kg** **80 kg** **120 kg**

SYSTEM 0600/100

Pat-Pending

Soluzione per porta in legno scorrevole a filo del binario
 Solución para puerta corredera en madera a ras de la guía
 Solution pour porte coulissante en bois ras de mur



| KIT Art. 0600 500 | |
|---|-------|
| Carrello di scorrimento 100kg Carro de deslizamiento 100kg Chariot de coulissement 100 kg | 2 pcs |
| Profilo ancoraggio porta Soporte anclaje puerta Profil d'ancrage de porte | 2 pcs |
| Profilo ancoraggio carrello (Vite non inclusa) Soporte anclaje carro (Tornillo no incluido) Profil d'ancrage de chariot (Vis non-inclus) | 2 pcs |
| Guida inferiore regolabile Guiador inferior regulable Guide inférieur réglable | 1 pcs |
| Freno d'arresto Freno tope Frein de blocage | 1 pcs |
| Tappo chiudi foro Tapa de cierre de mecanizado Bouchon cache trou | 2 pcs |
| Tappo chiudi foro in sormonto Tapa de cierre de mecanizado superpuesta Bouchon cache trou en chevauchement | 2 pcs |
| Gommino di battuta Goma de choque Capsule en caoutchouc de la butée | 2 pcs |
| Chiave regolazione grano Llave regulación freno Clé de réglage du frein | 1 pcs |
| Chiave regolazione profili Llave regulación Clé de réglage du profil | 1 pcs |

| KIT Art. 0600 500.1 | |
|---|-------|
| Carrello di scorrimento 100kg Carro de deslizamiento 100kg Chariot de coulissement 100 kg | 2 pcs |
| Profilo ancoraggio porta Soporte anclaje puerta Profil d'ancrage de porte | 2 pcs |
| Profilo ancoraggio carrello (Vite non inclusa) Soporte anclaje carro (Tornillo no incluido) Profil d'ancrage de chariot (Vis non-inclus) | 2 pcs |
| Guida inferiore regolabile Guiador inferior regulable Guide inférieur réglable | 1 pcs |
| Freno d'arresto Freno tope Frein de blocage | 2 pcs |
| Tappo chiudi foro Tapa de cierre de mecanizado Bouchon cache trou | 2 pcs |
| Tappo chiudi foro in sormonto Tapa de cierre de mecanizado superpuesta Bouchon cache trou en chevauchement | 2 pcs |
| Chiave regolazione grano Llave regulación freno Clé de réglage du frein | 1 pcs |
| Chiave regolazione profili Llave regulación Clé de réglage du profil | 1 pcs |

| *Ricambi - *Repuestos - *Ricambi | |
|--|--------|
| Art. 0810 53 Carrello di scorrimento 100kg Carro de deslizamiento 100kg Chariot de coulissement 100kg | 2 pcs |
| Art. 0600 51 Profilo ancoraggio porta Soporte anclaje puerta Profil d'ancrage de porte | 2 pcs |
| Art. 0600 52 Profilo ancoraggio carrello (Vite non inclusa) Soporte anclaje carro (Tornillo no incluido) Profil d'ancrage de chariot (Vis non-inclus) | 2 pcs |
| Art. 0500 13 Guida inferiore regolabile Guiador inferior regulable Guide inférieur réglable | 20 pcs |
| Art. 0810 80x600 Freno d'arresto Freno tope Frein de blocage | 1 pcs |
| Art. 0600 54 F Tappo chiudi foro Tapa de cierre de mecanizado superpuesta Bouchon cache trou | 2 pcs |
| Art. 0600 54 S Tappo chiudi foro in sormonto Tapa de cierre de mecanizado superpuesta Bouchon cache trou en chevauchement | 2 pcs |
| Art. 0810 52 Gommino di battuta Goma de choque Capsule en caoutchouc de la butée | 2 pcs |

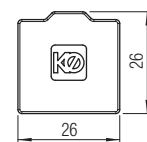
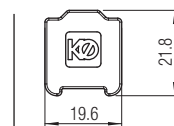
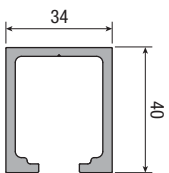
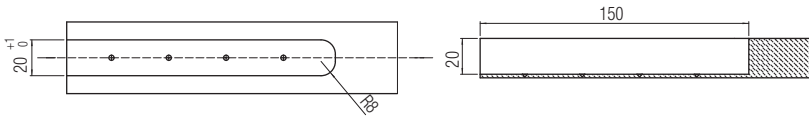
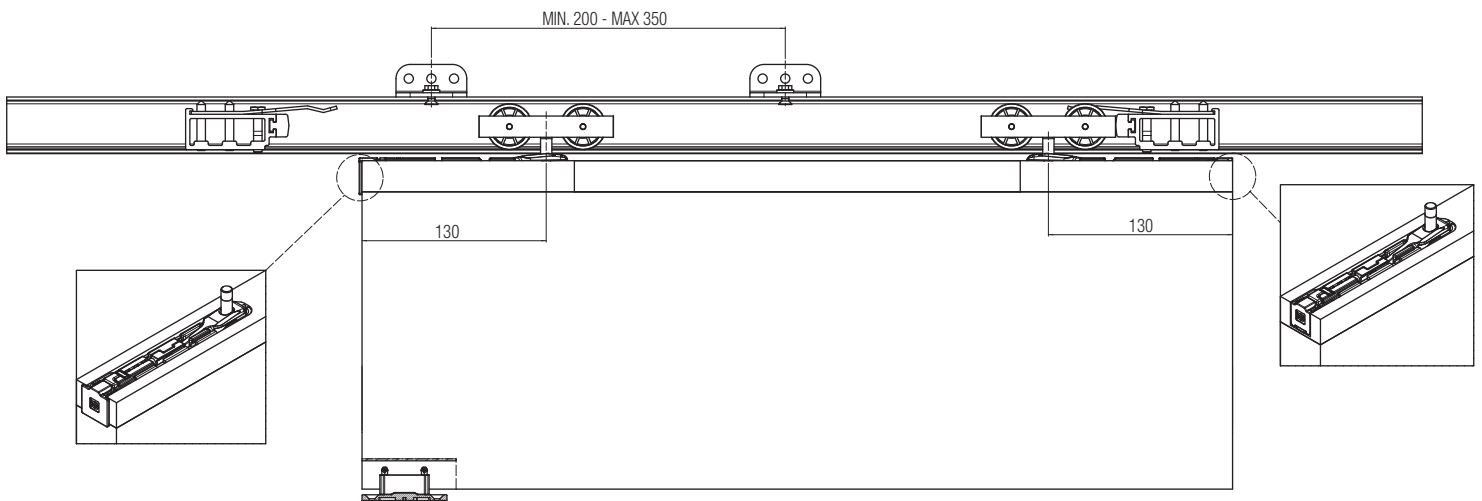
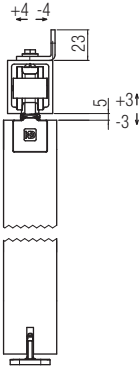
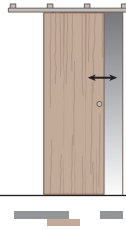
| Accessori compatibili Accesorios compatibles Accessoires compatibles | |
|--|-----|
| Art. 0810 80X200 | m 2 |
| Art. 0810 80X400 | m 6 |
| Art. 0810 80X900 | m 3 |
| Binario in alluminio forato e anodizzato, portata 100 kg Guía en aluminio perforada y anodizada 100 kg Rail en aluminium anodisé et perforé, portée 100 kg | |

*Gli articoli presenti nella tabella "Ricambi" sono ordinabili solo nelle quantità indicate.

*Los artículos presentes en la tabla "Repuestos" se pueden pedir sólo en las cantidades indicadas.

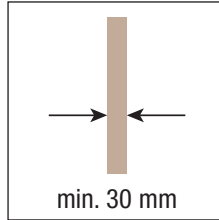
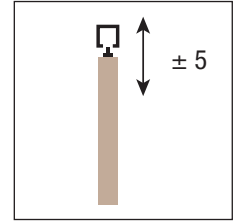
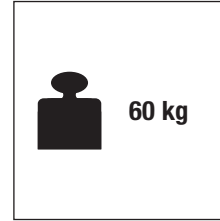
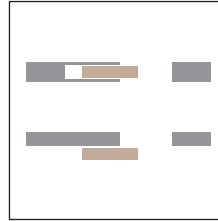
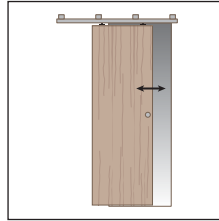
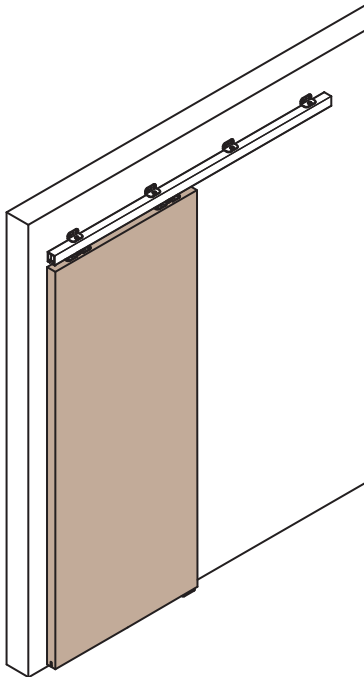
*Les accessoires présents dans le tableau "pièces de rechanges" sont vendus seulement dans les quantités indiquées.

Soluzioni scorrevoli realizzabili
Soluciones correderas realizables
Solutions réalisables avec portes coulissantes








SYSTEM 0800/60

Sistema scorrevole per porte in legno
Sistema corredero para puertas de madera
 Système coulissant pour portes en bois



KIT Art. 0800 3

| | | |
|--|---|-------|
| Carrello di scorrimento <i>Carro de deslizamiento</i> Chariot de coulissement |  | 2 pcs |
| Staffa doppia entrata ancoraggio porta <i>Pletina de doble entrada de anclaje a puerta</i> Support d'ancrage porte à double entrée |  | 2 pcs |
| Vite supporto carrello <i>Tornillo de soporte carro</i> Vis de support du chariot |  | 2 pcs |
| Guida inferiore regolabile <i>Guiador inferior regulable</i> Guide inférieur réglable |  | 1 pcs |
| Freno d'arresto <i>Freno tope</i> Frein de blocage |  | 2 pcs |
| Chiave regolazione grano <i>Llave regulación freno</i> Clé de réglage du frein | | 1 pcs |
| Chiave regolazione <i>Llave regulación</i> Clé de réglage du profil | | 1 pcs |

*Ricambi - *Repuestos - *Ricambi

| | | |
|---|---|--------|
| Art. 0800 51 Carrello di scorrimento <i>Carro de deslizamiento</i> Chariot de coulissement |  | 2 pcs |
| Art. 0500 55 Staffa doppia entrata ancoraggio porta <i>Pletina de doble entrada de anclaje a puerta</i> Support d'ancrage porte à double entrée |  | 2 pcs |
| Art. 0500 13 Guida inferiore regolabile <i>Guiador inferior regulable</i> Guide inférieur réglable |  | 20 pcs |
| Art. 0800 4 Freno d'arresto <i>Freno tope</i> Frein de blocage |  | 2 pcs |
| Art. 0500 54 Vite supporto carrello <i>Tornillo de soporte carro</i> Vis de support du chariot |  | 2 pcs |

Accessori compatibili Accesorios compatibles Accessoires compatibles

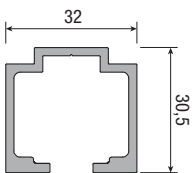
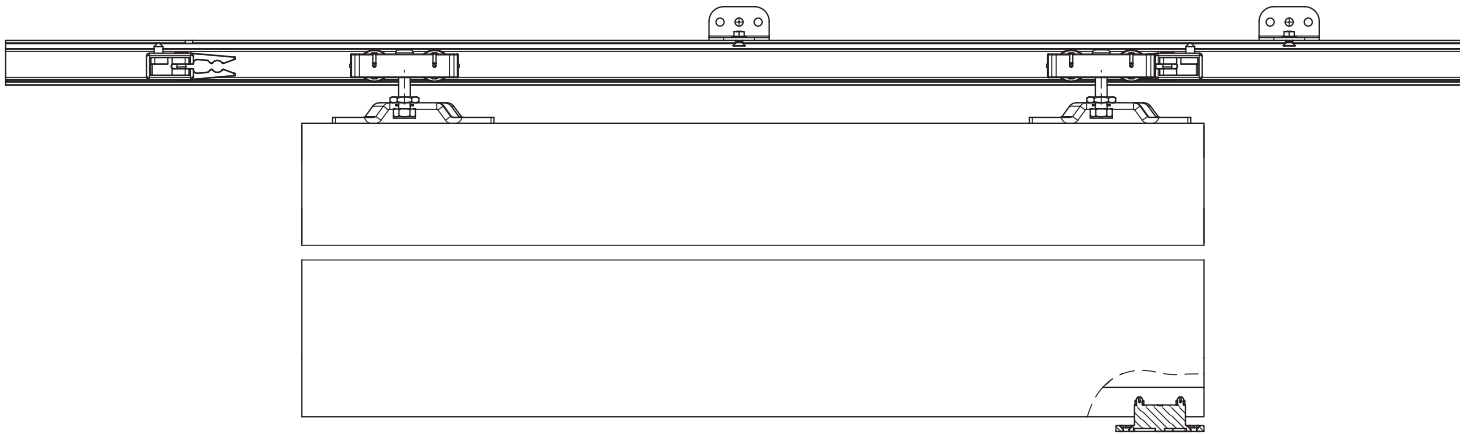
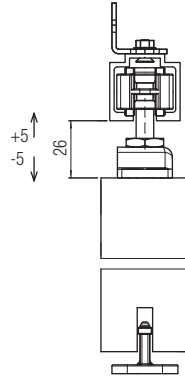
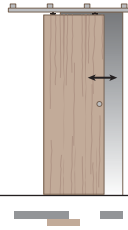
| | | |
|--|-----|---|
| Art. 0800 1 | m 6 | |
| Art. 0800 2 | m 3 |  |
| Binario in alluminio forato e anodizzato, portata 60 kg <i>Guía en aluminio perforada y anodizada 60 kg</i> Rail en aluminium anodisé et perforé, portée 60 kg | | |
| Art. 0800 5 | |  |
| Supporto attacco laterale 60 kg <i>Soporte de sujeción lateral 60 kg</i> Fixation latérale 60 kg | | |

*Gli articoli presenti nella tabella "Ricambi" sono ordinabili **solo** nelle quantità indicate.

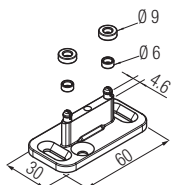
*Los artículos presentes en la tabla "Repuestos" se pueden pedir **sólo** en las cantidades indicadas.

*Les accessoires présents dans le tableau "pièces de rechanges" sont vendus **seulement** dans les quantités indiquées.

Soluzioni scorrevoli realizzabili
Soluciones correderas realizables
Solutions réalisables avec portes coulissantes

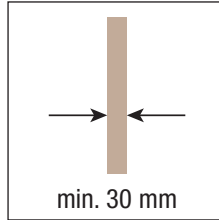
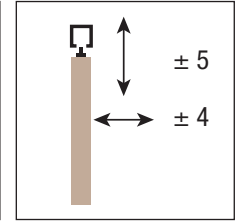
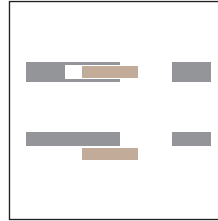
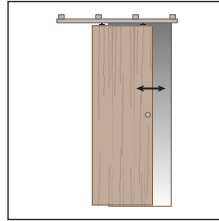
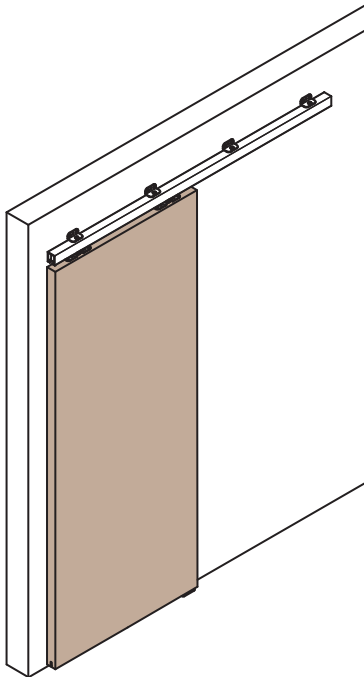


 **60 kg**



SYSTEM 0810/100

Sistema scorrevole per porte in legno
 Sistema corredero para puertas de madera
 Système coulissant pour portes en bois



| KIT Art. 0810 80x500 | |
|---|-------|
| Carrello di scorrimento Carro de deslizamiento Chariot de coulissement | 2 pcs |
| Staffa doppia entrata ancoraggio porta Pletina de doble entrada de anclaje a puerta Support d'ancrage porte à double entrée | 2 pcs |
| Vite supporto carrello Tornillo de soporte carro Vis de support du chariot | 2 pcs |
| Guida inferiore regolabile Guiador inferior regulable Guide inférieur réglable | 1 pcs |
| Freno d'arresto Freno tope Frein de blocage | 1 pcs |
| Gommino di battuta Goma de choque Capsule en caoutchouc de la butée | 1 pcs |
| Chiave regolazione grano Llave regulación freno Clé de réglage du frein | 1 pcs |
| Chiave regolazione Llave regulación Clé de réglage du profil | 1 pcs |

| KIT Art. 0810 80x300 | |
|---|-------|
| Carrello di scorrimento Carro de deslizamiento Chariot de coulissement | 2 pcs |
| Staffa doppia entrata ancoraggio porta Pletina de doble entrada de anclaje a puerta Support d'ancrage porte à double entrée | 2 pcs |
| Vite supporto carrello Tornillo de soporte carro Vis de support du chariot | 2 pcs |
| Guida inferiore regolabile Guiador inferior regulable Guide inférieur réglable | 1 pcs |
| Freno d'arresto Freno tope Frein de blocage | 2 pcs |
| Chiave regolazione grano Llave regulación freno Clé de réglage du frein | 1 pcs |
| Chiave regolazione Llave regulación Clé de réglage du profil | 1 pcs |

| *Ricambi - *Repuestos - *Ricambi | |
|--|--------|
| Art. 0810 53 Carrello di scorrimento Carro de deslizamiento Chariot de coulissement | 2 pcs |
| Art. 0500 55 Staffa doppia entrata ancoraggio porta Pletina de doble entrada de anclaje a puerta Support d'ancrage porte à double entrée | 2 pcs |
| Art. 0810 51 Vite supporto carrello Tornillo de soporte carro Vis de support du chariot | 2 pcs |
| Art. 0500 13 Guida inferiore regolabile Guiador inferior regulable Guide inférieur réglable | 20 pcs |
| Art. 0810 80X600 Freno d'arresto Freno tope Frein de blocage | 1 pcs |
| Art. 0810 52 Gommino di battuta Goma de choque Capsule en caoutchouc de la butée | 2 pcs |

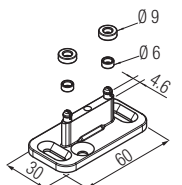
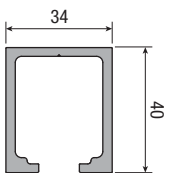

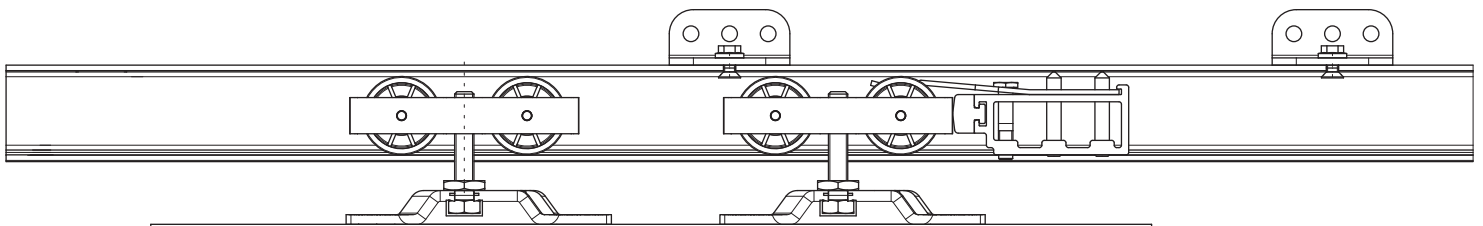
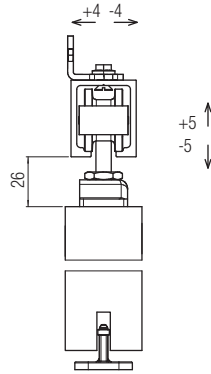
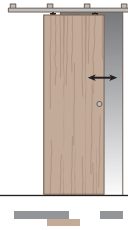
| Accessori compatibili Accesorios compatibles Accessoires compatibles | |
|--|-----|
| Art. 0810 80X400 | m 6 |
| Art. 0810 80X200 | m 2 |
| Art. 0810 80X900 | m 3 |
| Binario in alluminio forato e anodizzato, portata 100 kg Guía en aluminio perforada y anodizada 100 kg Rail en aluminium anodisé et perforé, portée 100 kg | |
| Art. 0810 80X700 Supporto attacco laterale 100 kg Soporte de sujeción lateral 100 kg Fixation latérale 100 kg | |

*Gli articoli presenti nella tabella "Ricambi" sono ordinabili **solo** nelle quantità indicate.

*Los artículos presentes en la tabla "Repuestos" se pueden pedir **sólo** en las cantidades indicadas.

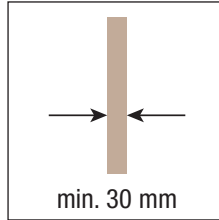
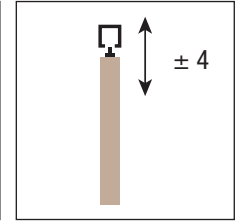
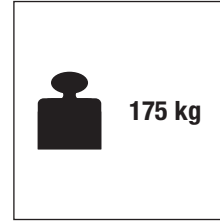
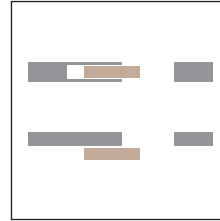
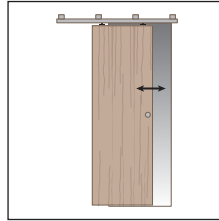
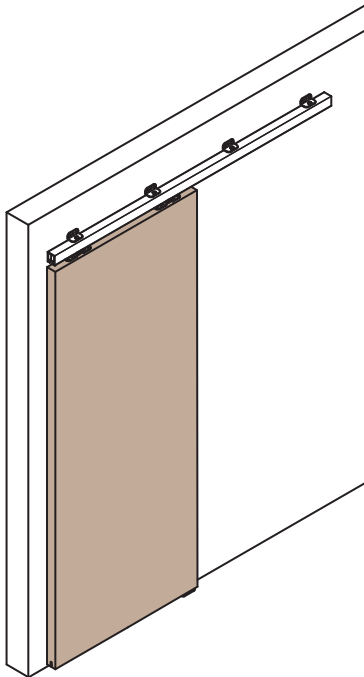
*Les accessoires présents dans le tableau "pièces de rechanges" sont vendus **seulement** dans les quantités indiquées.

Soluzioni scorrevoli realizzabili
Soluciones correderas realizables
Solutions réalisables avec portes coulissantes








SYSTEM 0830/175






Sistema scorrevole per porte in legno
Sistema corredero para puertas de madera
 Système coulissant pour portes en bois





KIT Art. 0830 3

| | | |
|---|---|-------|
| Carrello di scorrimento <i>Carro de deslizamiento</i> Chariot de coulissement |  | 2 pcs |
| Staffa ancoraggio porta <i>Soporte anclaje puerta</i> Etrier d'ancrage de porte |  | 2 pcs |
| Vite supporto carrello <i>Tornillo de soporte carro</i> Vis de support du chariot |  | 2 pcs |
| Guida inferiore regolabile <i>Guiador inferior regulable</i> Guide inférieur réglable |  | 1 pcs |
| Freno d'arresto <i>Freno tope</i> Frein de blocage |  | 2 pcs |
| Chiave regolazione freno <i>Llave regulación freno</i> Clé de réglage du frein | | 1 pcs |

*Ricambi - *Repuestos - *Ricambi

| | | |
|--|---|--------|
| Art. 0830 53 Carrello di scorrimento <i>Carro de deslizamiento</i> Chariot de coulissement |  | 2 pcs |
| Art. 0830 52 Staffa ancoraggio porta <i>Soporte anclaje puerta</i> Etrier d'ancrage de porte |  | 2 pcs |
| Art. 0830 51 Vite supporto carrello <i>Tornillo de soporte carro</i> Vis de support du chariot |  | 2 pcs |
| Art. 0500 13 Guida inferiore regolabile <i>Guiador inferior regulable</i> Guide inférieur réglable |  | 20 pcs |
| Art. 0830 4 Freno d'arresto <i>Freno tope</i> Frein de blocage |  | 2 pcs |

Accessori compatibili Accesorios compatibles Accessoires compatibles

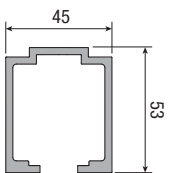
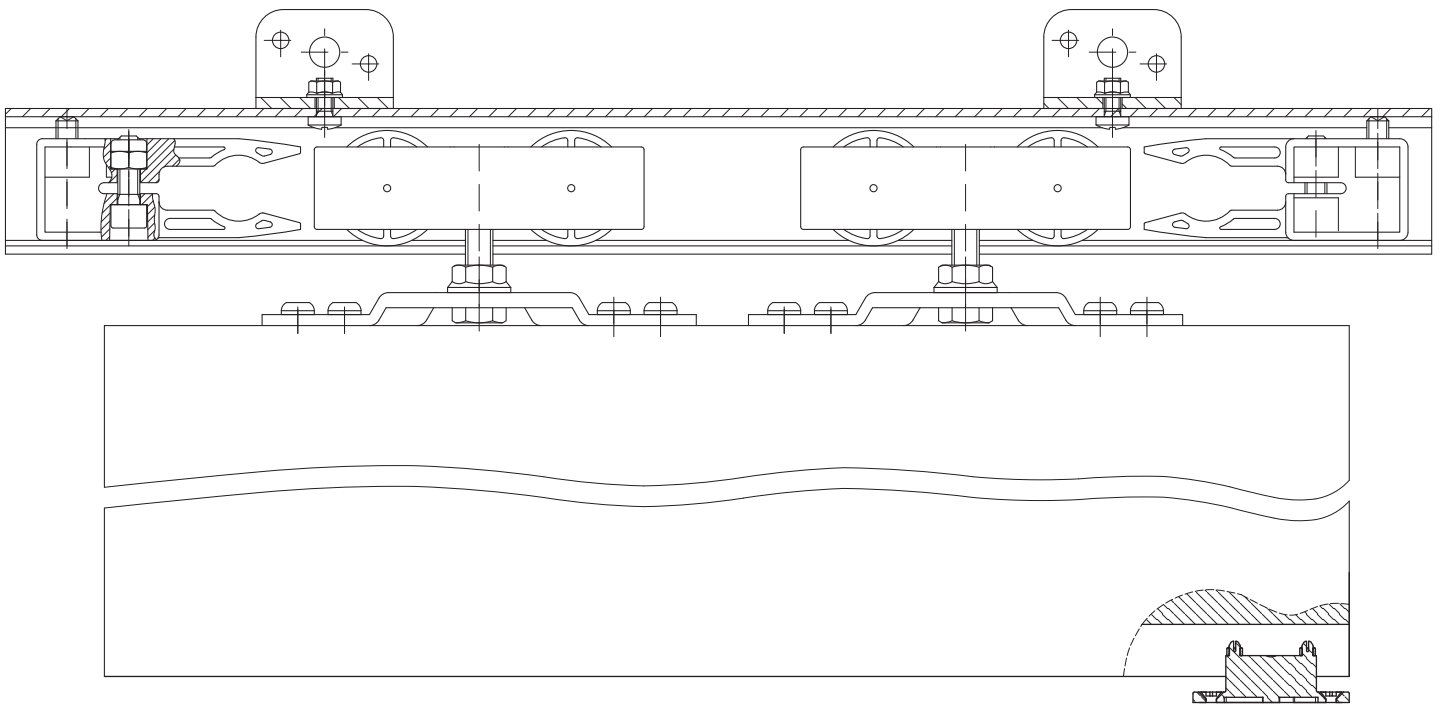
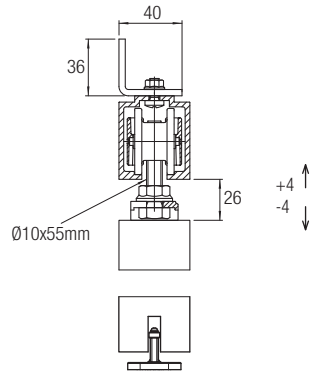
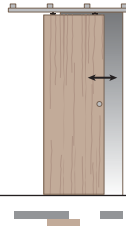
| | | |
|--|-----|---|
| Art. 0830 1 | m 6 | |
| Art. 0830 2 | m 3 | |
| Binario in alluminio forato e anodizzato, portata 175 kg <i>Guía en aluminio perforada y anodizada 175 kg</i> | |  |
| Rail en aluminium anodisé et perforé, portée 175 kg | | |
| Art. 0850 5 Supporto attacco laterale 175 kg <i>Soporte de sujeción lateral 175 kg</i> Fixation latérale 175 kg | |  |

*Gli articoli presenti nella tabella "Ricambi" sono ordinabili **solo** nelle quantità indicate.

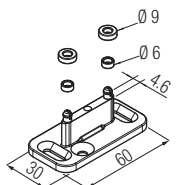
*Los artículos presentes en la tabla "Repuestos" se pueden pedir **sólo** en las cantidades indicadas.

*Les accessoires présents dans le tableau "pièces de rechanges" sont vendus **seulement** dans les quantités indiquées.

Soluzioni scorrevoli realizzabili
Soluciones correderas realizables
Solutions réalisables avec portes coulissantes

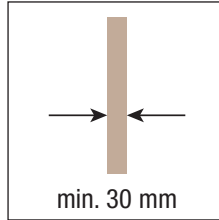
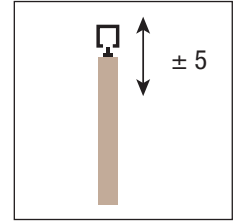
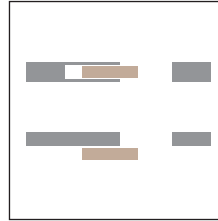
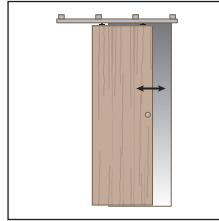
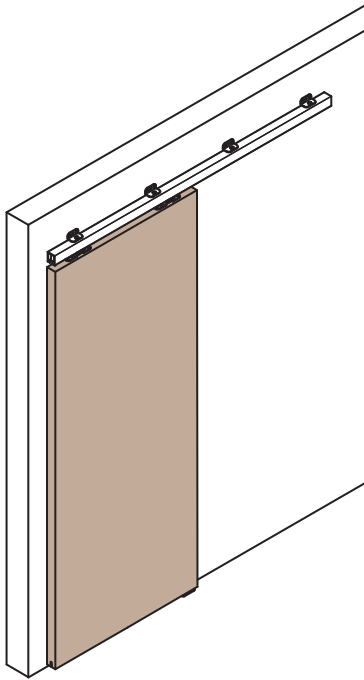


 **175 kg**









SYSTEM 0850/250






Sistema scorrevole per porte in legno
Sistema corredero para puertas de madera
 Système coulissant pour portes en bois



KIT Art. 0850 3

| | | |
|---|---|-------|
| Carrello di scorrimento <i>Carro de deslizamiento</i> Chariot de coulissement |  | 2 pcs |
| Staffa ancoraggio porta <i>Soporte anclaje puerta</i> Etrier d'ancrage de porte |  | 2 pcs |
| Vite supporto carrello <i>Tornillo de soporte carro</i> Vis de support du chariot |  | 2 pcs |
| Guida inferiore regolabile <i>Guiador inferior regulable</i> Guide inférieur réglable |  | 1 pcs |
| Freno d'arresto <i>Freno tope</i> Frein de blocage |  | 1 pcs |
| Chiave regolazione freno <i>Llave regulación freno</i> Clé de réglage du frein |  | 1 pcs |

*Ricambi - *Repuestos - *Ricambi

| | | |
|--|---|--------|
| Art. 0850 53 Carrello di scorrimento <i>Carro de deslizamiento</i> Chariot de coulissement |  | 2 pcs |
| Art. 0850 52 Staffa ancoraggio porta <i>Soporte anclaje puerta</i> Etrier d'ancrage de porte |  | 2 pcs |
| Art. 0850 51 Vite supporto carrello <i>Tornillo de soporte carro</i> Vis de support du chariot |  | 2 pcs |
| Art. 0500 13 Guida inferiore regolabile <i>Guiador inferior regulable</i> Guide inférieur réglable |  | 20 pcs |
| Art. 0850 4 Freno d'arresto <i>Freno tope</i> Frein de blocage |  | 1 pcs |

Accessori compatibili *Accesorios compatibles* Accessoires compatibles

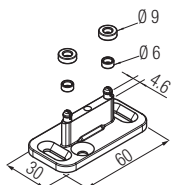
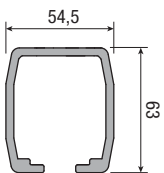
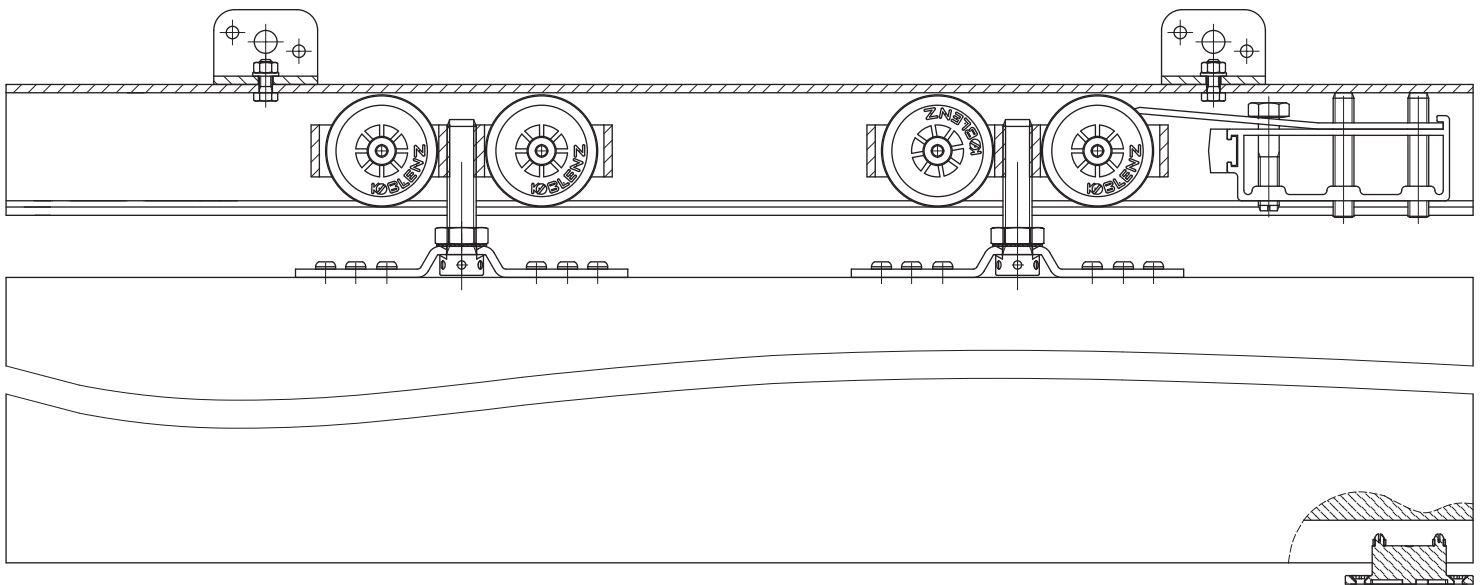
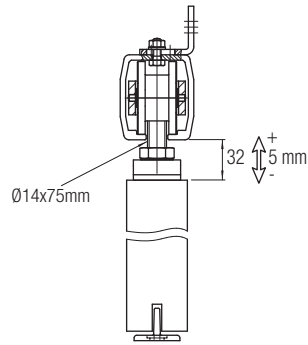
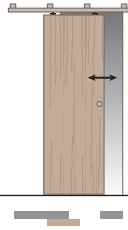
| | | |
|--|-----|---|
| Art. 0850 1 | m 6 | |
| Art. 0850 2 | m 3 | |
| Binario in alluminio anodizzato, portata 250 kg <i>Guía en aluminio anodizada 250 kg</i> | |  |
| Rail en aluminium anodisé, portée 250 kg | | |
| Art. 0850 5 Supporto attacco laterale 250 kg <i>Soporte de sujeción lateral 250 kg</i> | |  |
| Fixation latérale 250 kg | | |

*Gli articoli presenti nella tabella "Ricambi" sono ordinabili **solo** nelle quantità indicate.

*Los artículos presentes en la tabla "Repuestos" se pueden pedir **sólo** en las cantidades indicadas.

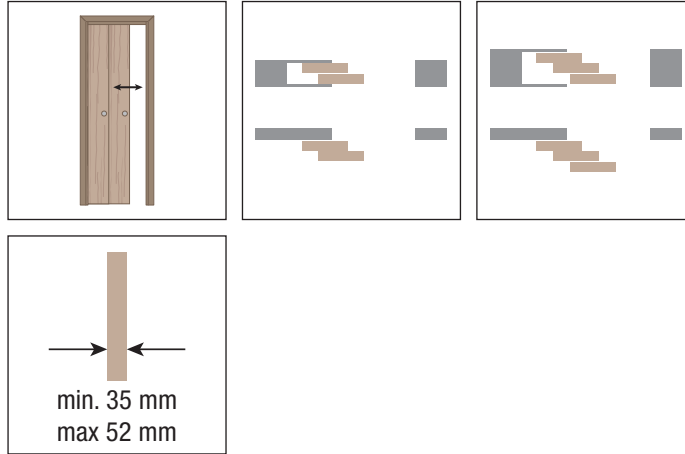
*Les accessoires présents dans le tableau "pièces de rechanges" sont vendus **seulement** dans les quantités indiquées.




Soluzioni scorrevoli realizzabili
Soluciones correderas realizables
Solutions réalisables avec portes coulissantes



SYSTEM 2000

Sistema scorrevole per porte in legno
Sistema corredero para puertas de madera
 Système coulissant pour portes en bois



| KIT Art. 2000 | |
|---|--|
| Guida inferiore regolabile <i>Guiador inferior regulable</i> Guide inférieur réglable |  1 pcs |
| Agganci superiori "A" <i>Arrastre superior "A"</i> Crochets supérieurs "A" |  2 pcs |
| Agganci superiori "B" <i>Arrastre superior "B"</i> Crochets supérieurs "B" |  1 pcs |
| Chiave regolazione grano <i>Llave regulación freno</i> Clé de réglage du frein | 1 pcs |

*Ricambi - *Repuestos - *Ricambi

| | |
|---|--|
| Art. 2000 51 Guida inferiore regolabile <i>Guiador inferior regulable</i> Guide inférieur réglable |  1 pcs |
|---|--|

Il System 2000 non può essere utilizzato con i System 0600

El sistema 2000 no puede ser utilizado con el sistema 0600

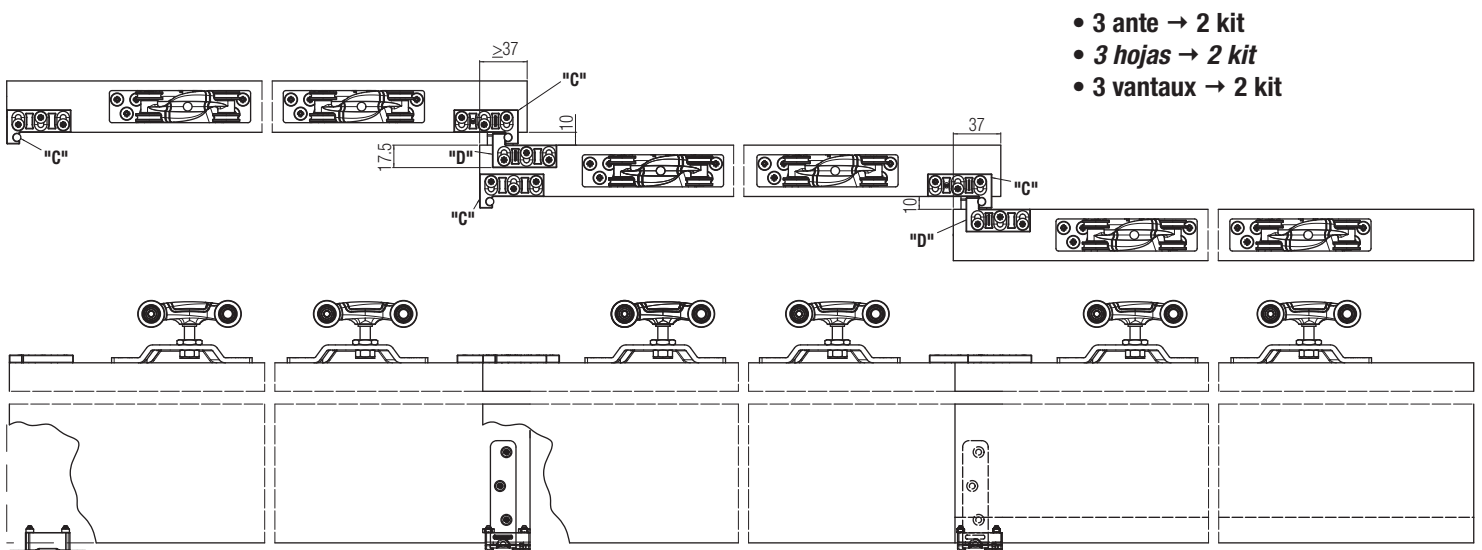
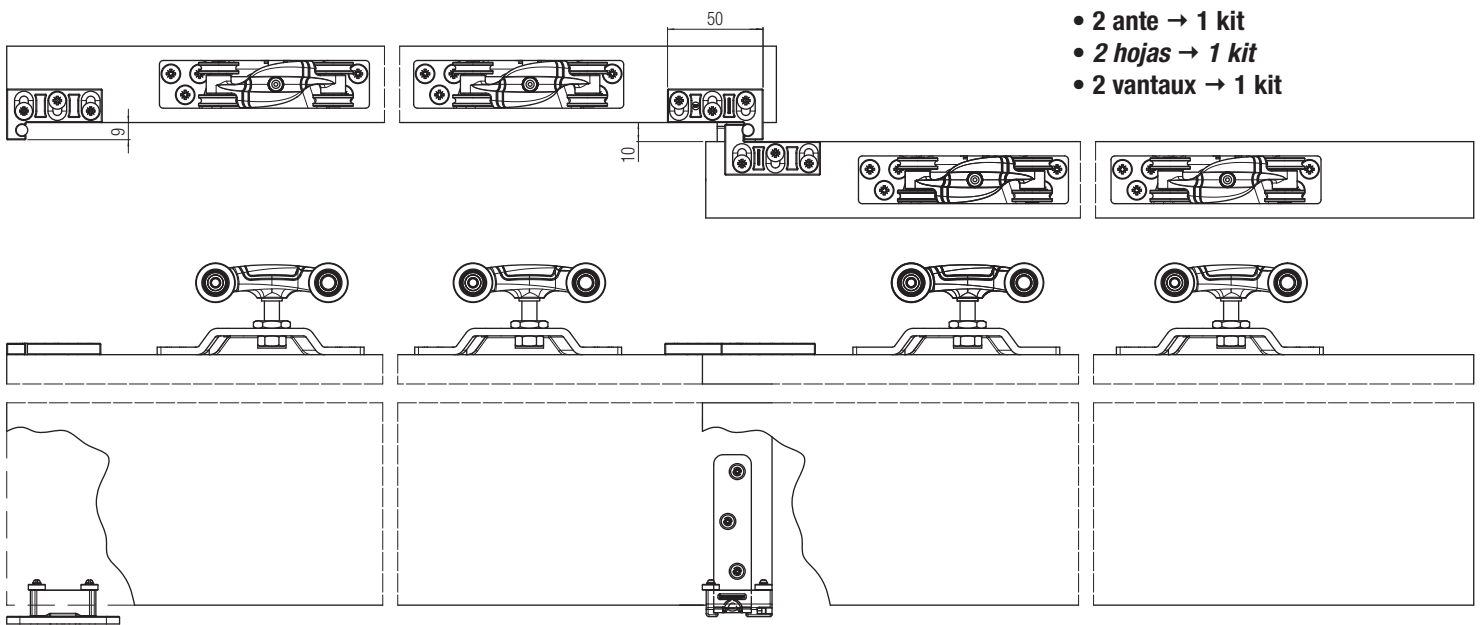
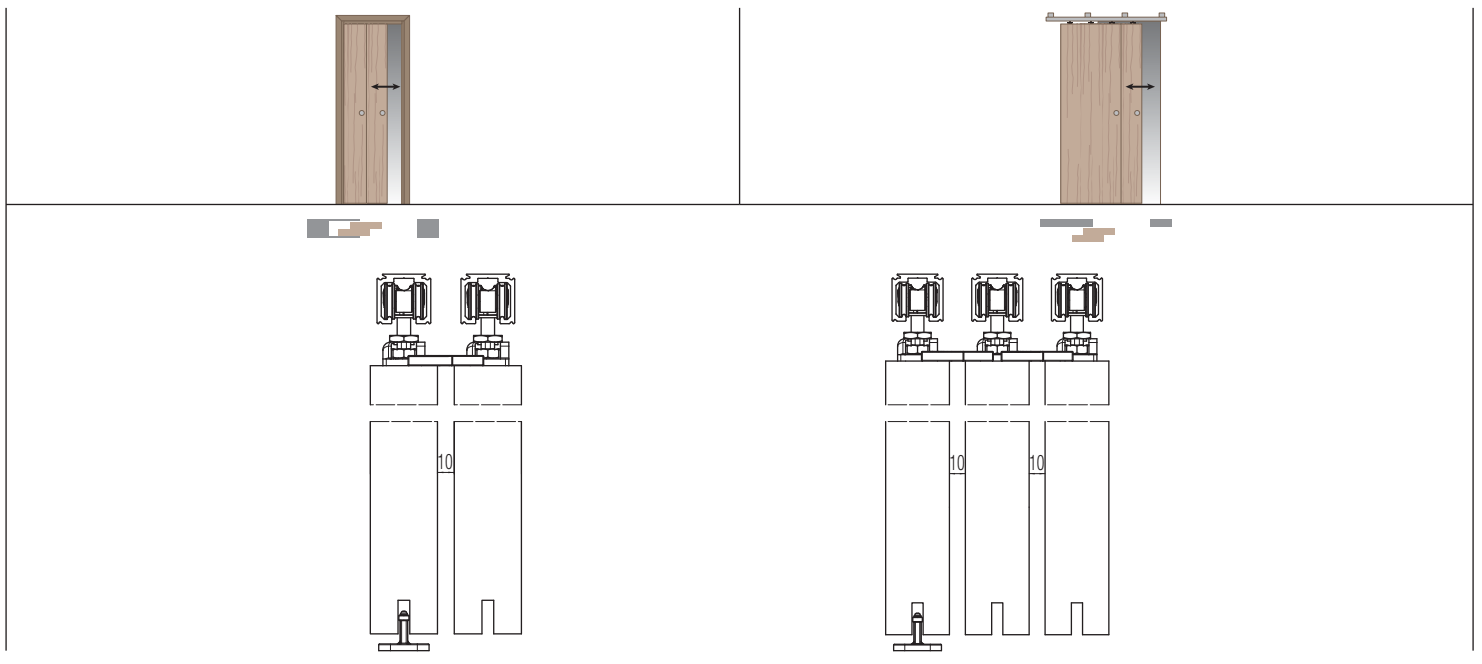
Le système 2000 ne peut être utilisé avec les systèmes 0600

*Gli articoli presenti nella tabella "Ricambi" sono ordinabili **solo** nelle quantità indicate.

Los artículos presentes en la tabla "Repuestos" se pueden pedir **sólo en las cantidades indicadas.*

*Les accessoires présents dans le tableau "pièces de rechanges" sont vendus **seulement** dans les quantités indiquées.

Soluzioni scorrevoli realizzabili
Soluciones correderas realizables
Solutions réalisables avec portes coulissantes

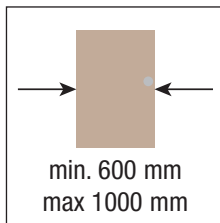
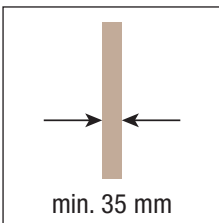
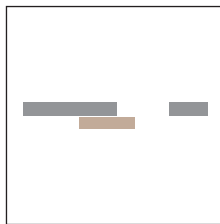


SYSTEM 0880 1 New Kit Klose

Sistema scorrevole per porte in legno

Sistema corredero para puertas de madera

Système coulissant pour portes en bois



KIT Art. 0880 1

Esterno muro
Externa a pared
Extérieur à la cloison

*Ricambi - *Repuestos - *Ricambi

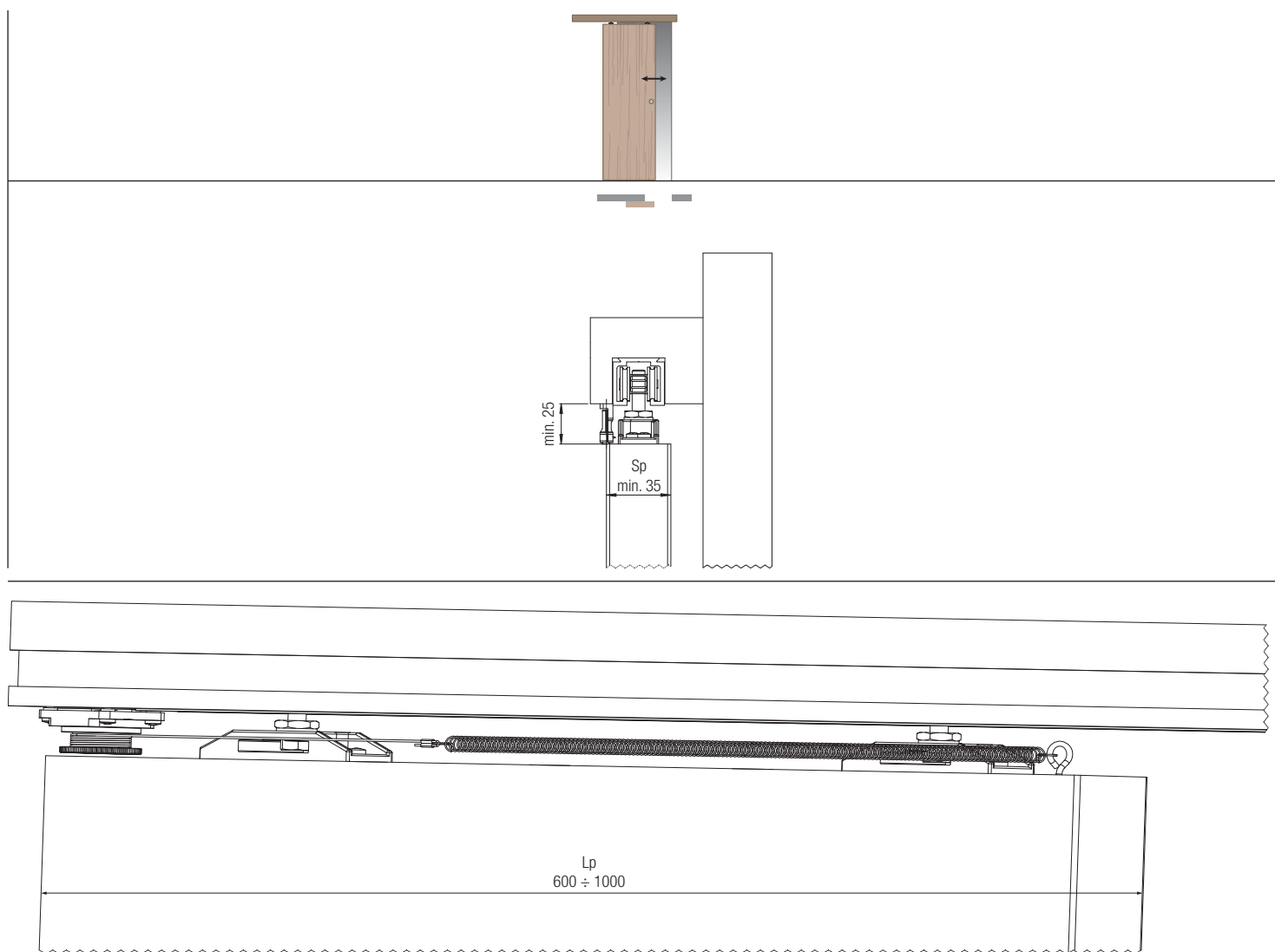
Art. 0880 9 1 pcs
Gruppo di trazione
Grupo de tracción
Groupe traction

*Gli articoli presenti nella tabella "Ricambi" sono ordinabili **solo** nelle quantità indicate.

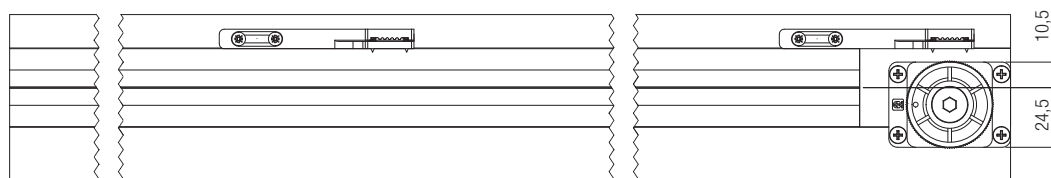
*Los artículos presentes en la tabla "Repuestos" se pueden pedir **sólo** en las cantidades indicadas.

*Les accessoires présents dans le tableau "pièces de rechanges" sont vendus **seulement** dans les quantités indiquées.

Soluzioni scorrevoli realizzabili
Soluciones correderas realizables
Solutions réalisables avec portes coulissantes



Posizionamento tensionatori
Posicionamiento tensionadore
Positionnement des éléments de tension



Lp = Larghezza pannello
 Sp = Spessore pannello

Lp= Anchura panel
 Sp = Espesor panel

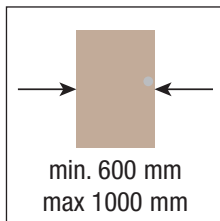
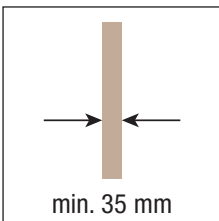
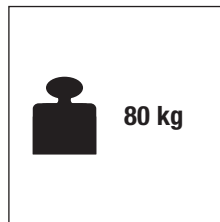
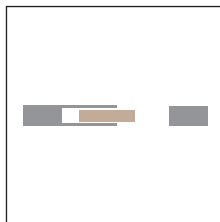
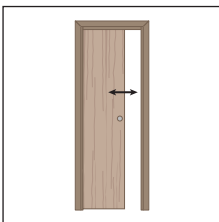
Lp= Largeur vantail
 Sp = Epaisseur vantail

SYSTEM 0880 2 New Kit Klose

Sistema scorrevole per porte in legno

Sistema corredero para puertas de madera

Système coulissant pour portes en bois



KIT Art. 0880 2

Interno muro
Interna a pared
Intérieur à la cloison

*Ricambi - *Repuestos - *Ricambi

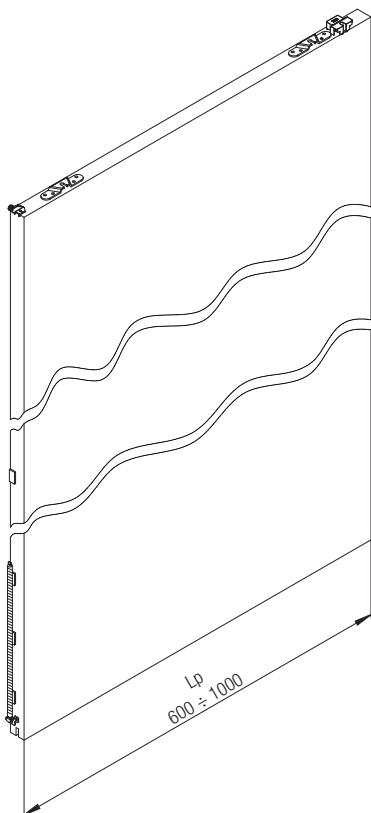
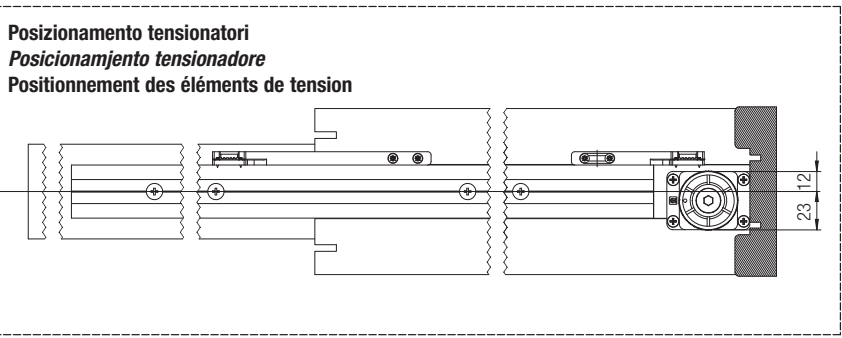
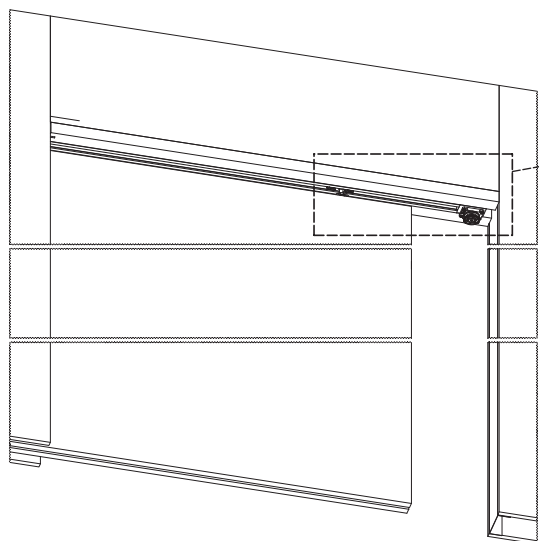
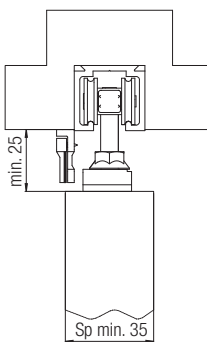
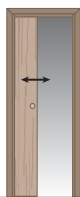
Art. 0880 9 1 pcs
Gruppo di trazione
Grupo de tracción
Groupe traction

*Gli articoli presenti nella tabella "Ricambi" sono ordinabili **solo** nelle quantità indicate.

*Los artículos presentes en la tabla "Repuestos" se pueden pedir **sólo** en las cantidades indicadas.

*Les accessoires présents dans le tableau "pièces de rechanges" sont vendus **seulement** dans les quantités indiquées.

Soluzioni scorrevoli realizzabili
Soluciones correderas realizables
Solutions réalisables avec portes coulissantes



Lp = Larghezza pannello
 Sp = Spessore pannello

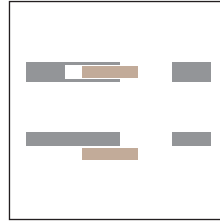
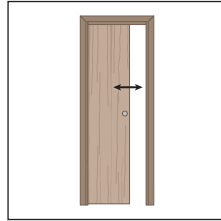
Lp= Anchura panel
 Sp = Espesor panel



Lp= Largeur vantail
 Sp = Epaisseur vantail



SYSTEM 0860 ABS 40/80 0500




Sistema scorrevole per porte in legno
 Sistema corredero para puertas de madera
 Système coulissant pour portes en bois



Patented
 Patentedo
 Breveté



| KIT Art. 0860 1 | |
|---|--|
| ABS 40 kg ABS 40 kg ABS 40 kg |  1 pcs |
| Attivatore ABS Activador ABS Activateur ABS |  1 pcs |

| KIT Art. 0860 80 | |
|---|--|
| ABS 80 kg ABS 80 kg ABS 80 kg |  1 pcs |
| Attivatore ABS Activador ABS Activateur ABS |  1 pcs |

| *Ricambi - *Repuestos - *Ricambi | |
|--|--|
| Art. 0860 7 ABS 40 kg ABS 40 kg ABS 40 kg |  1 pcs |
| Art. 0860 8 ABS 80 kg ABS 80 kg ABS 80 kg |  1 pcs |
| Art. 0860 2 Attivatore ABS Activador ABS Activateur ABS |  1 pcs |

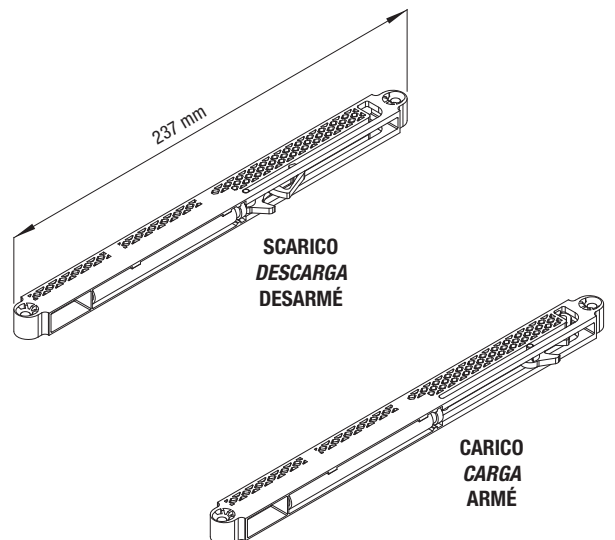
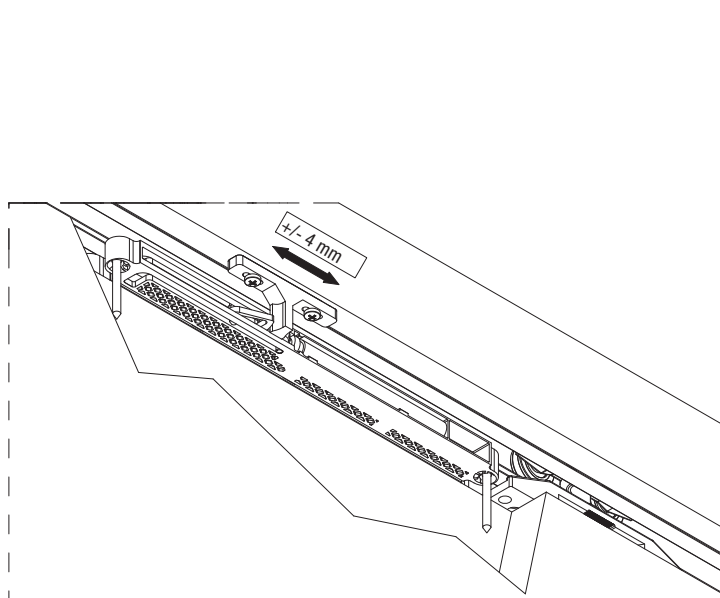
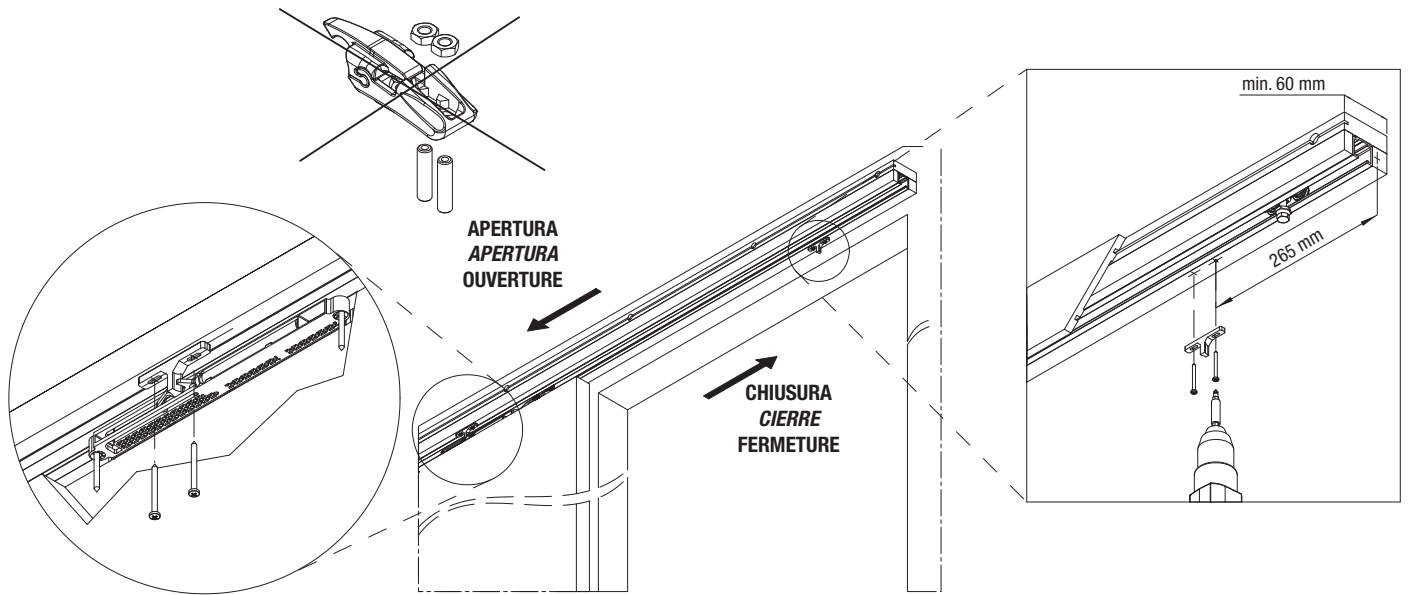
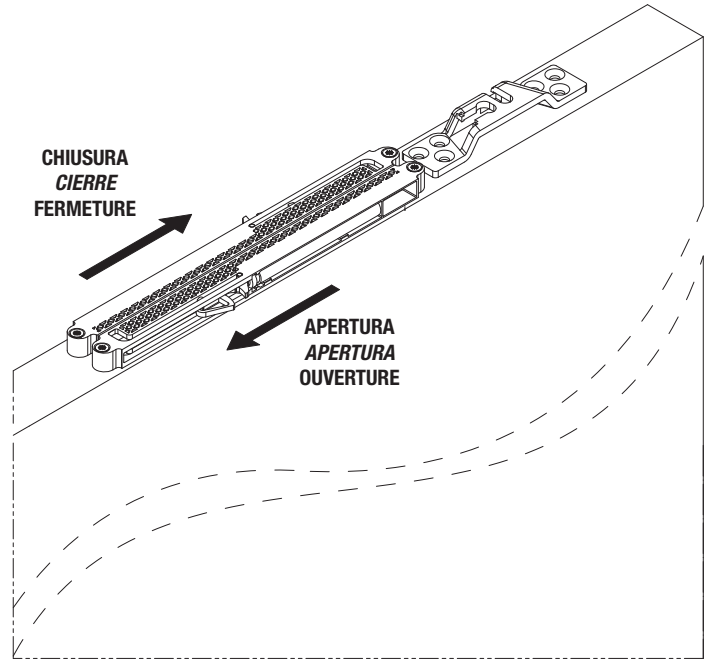
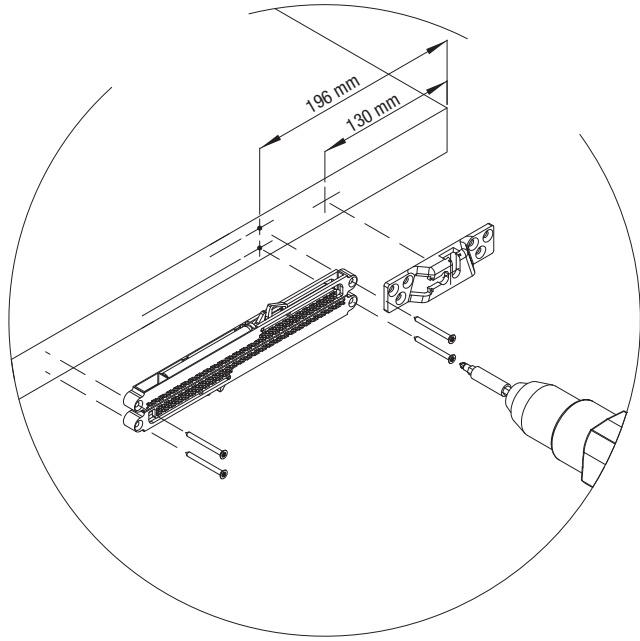
| Accessori compatibili Accesorios compatibles Accessoires compatibles | |
|--|--|
| Art. 0860 5 Attivatore ABS Activador ABS Activateur ABS |  1 pcs |
| Art. 0860 6 |  1 pcs |

*Gli articoli presenti nella tabella "Ricambi" sono ordinabili **solo** nelle quantità indicate.

*Los artículos presentes en la tabla "Repuestos" se pueden pedir **sólo** en las cantidades indicadas.

*Les accessoires présents dans le tableau "pièces de rechanges" sont vendus **seulement** dans les quantités indiquées.

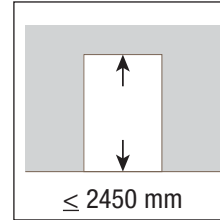
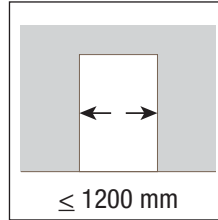
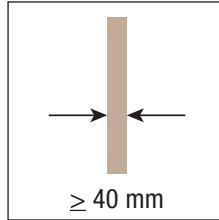
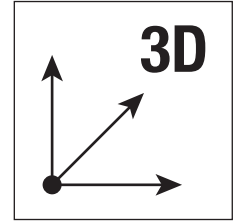
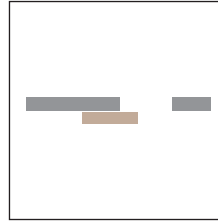
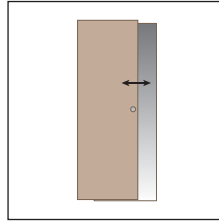
Soluzioni scorrevoli realizzabili
Soluciones correderas realizables
Solutions réalisables avec portes coulissantes



SYSTEM TRICKS

PAT-PENDING

Sistema scorrevole nascosto per porte in legno
Sistema corredero oculto para puertas de madera
 Système coulissant caché pour portes en bois



KIT Art. 0590 1

Kit accessori di scorrimento
Kit de accesorios de deslizamiento
 Kit d'accessoires de coulissement

*Ricambi - *Repuestos - *Ricambi

| | |
|---|-------|
| Art. 0590 01 Kit plastiche <i>Kit plasticos</i> Kit plastique | 1 pcs |
| Art. 0590 02 Kit damper <i>Kit de amortiguadores</i> Kit Amortisseur | 2 pcs |
| Art. 0590 03 Kit cavi <i>Kit cables</i> Kit cables | 2 pcs |
| Art. 0590 04 Montanti in alluminio <i>Montantes de aluminio</i> Montants en aluminium | 1 pcs |

Accessori compatibili Accesorios compatibles Accessoires compatibles

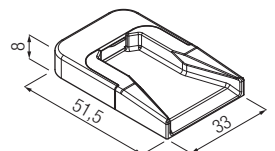
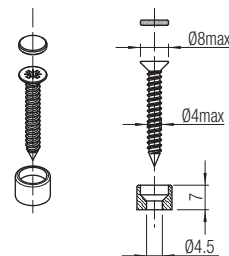
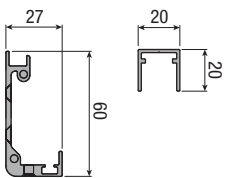
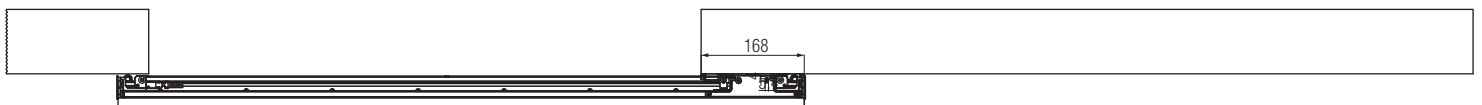
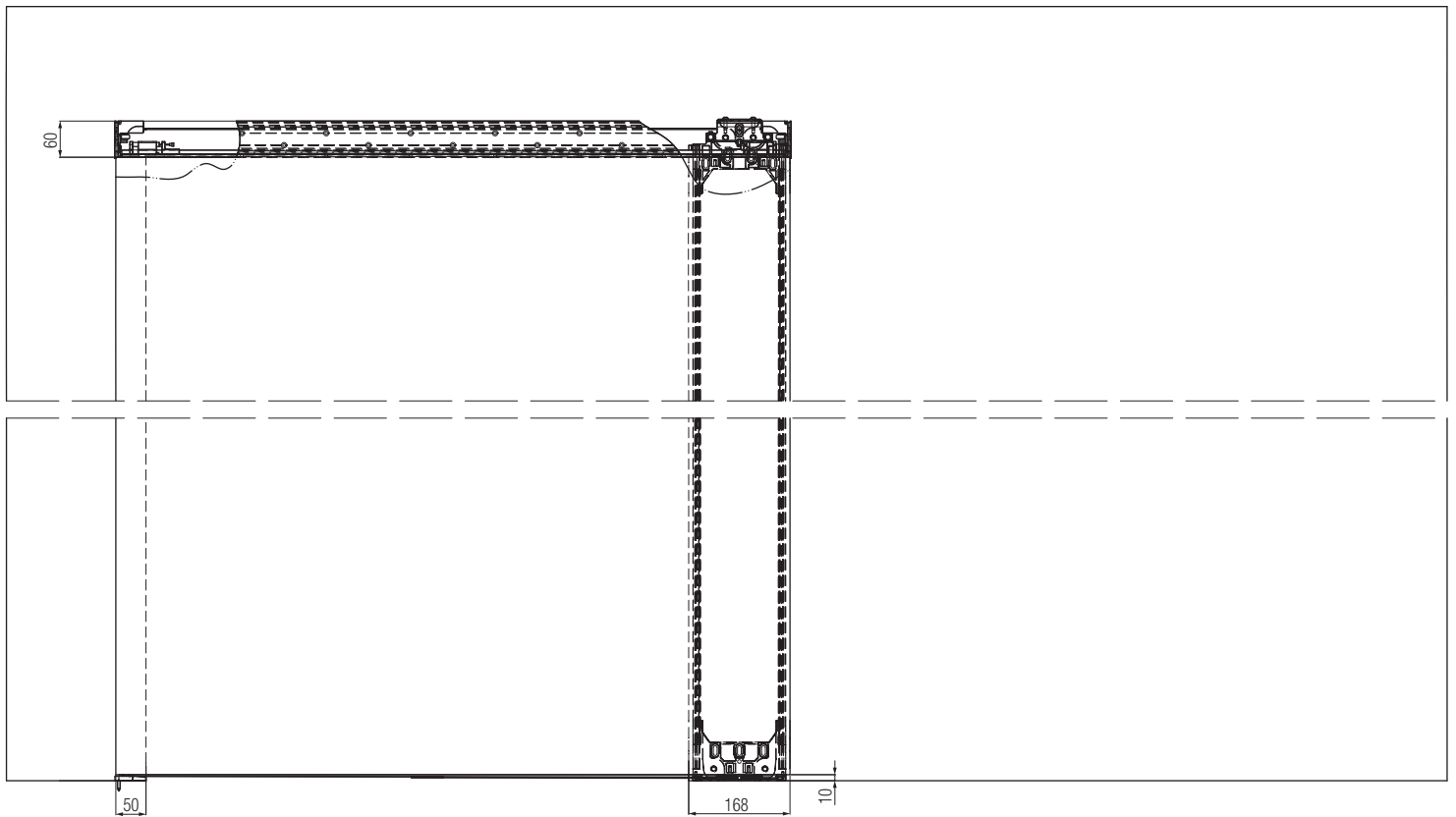
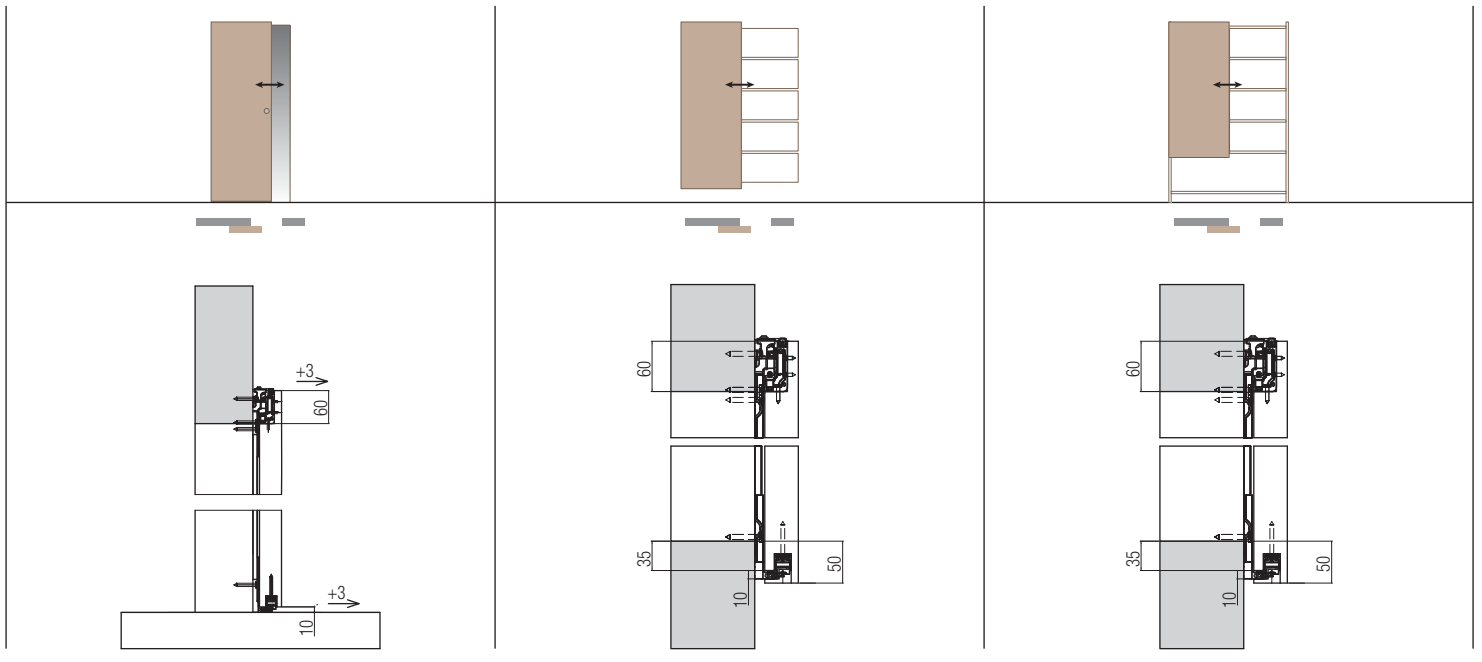
| | |
|---|-------|
| Art. 0590 900 2450 Profili alluminio, vano muro 900x2450 mm <i>Perfil de aluminio,</i> <i>luz de paso 900x2450 mm</i> Profils en aluminium, dimensions ouverture mur 900x2450 mm | 1 pcs |
| Art. 0590 1200 2450 Profili alluminio, vano muro 1200x2450 mm <i>Perfil de aluminio,</i> <i>luz de paso 1200x2450 mm</i> Profils en aluminium, dimensions ouverture mur 1200x2450 mm | 1 pcs |
| Art. 0590 1200 2450 F.M. Profili alluminio tagliati a misura, vano muro max 1200x2450 mm <i>Perfil de aluminio cortado a medida,</i> <i>luz de paso max 1200x2450 mm</i> Profils en aluminium coupés à mesure, dimensions ouverture mur max 1200x2450 mm | 1 pcs |

*Gli articoli presenti nella tabella "Ricambi" sono ordinabili **solo** nelle quantità indicate.

*Los artículos presentes en la tabla "Repuestos" se pueden pedir **sólo** en las cantidades indicadas.

*Les accessoires présents dans le tableau "pièces de rechanges" sont vendus **seulement** dans les quantités indiquées.

Soluzioni scorrevoli realizzabili
Soluciones correderas realizables
Solutions réalisables avec portes coulissantes



SYSTEM 0500 ABS OLD EDITION

KIT Art. 0500 2 1ABS

1 pcs
1 pcs
2 pcs
2 pcs
1 pcs
1 pcs
1 pcs

KIT Art. 0500 2 ABSU

1 pcs
2 pcs
2 pcs
2 pcs
1 pcs
2 pcs

KIT Art. 0500 2 2ABS

2 pcs
2 pcs
2 pcs
2 pcs
1 pcs
2 pcs

KIT Art. 0500 3 1ABS

1 pcs
1 pcs
2 pcs
2 pcs
1 pcs
1 pcs
1 pcs

KIT Art. 0500 3 ABSU

1 pcs
2 pcs
2 pcs
2 pcs
1 pcs
2 pcs

KIT Art. 0500 3 2ABS

2 pcs
2 pcs
2 pcs
2 pcs
1 pcs
2 pcs

KIT Art. 0500 20 ABSU 50 kg

1 pcs
2 pcs
2 pcs
1 pcs
1 pcs
1 pcs
1 pcs
1 pcs

KIT Art. 0500 21 ABSU 50 kg

1 pcs
2 pcs
2 pcs
1 pcs
1 pcs
1 pcs
1 pcs
1 pcs

KIT Art. 0500 30 ABSU 80 kg

1 pcs
2 pcs
2 pcs
1 pcs
1 pcs
1 pcs
1 pcs
1 pcs

KIT Art. 0500 31 ABSU 80 kg

1 pcs
2 pcs
2 pcs
1 pcs
1 pcs
1 pcs
1 pcs
1 pcs

KIT Art. 0600 50 1ABS

1 pcs
1 pcs
2 pcs
2 pcs
1 pcs
1 pcs
1 pcs
2 pcs
2 pcs

KIT Art. 0600 50 ABSU

1 pcs
2 pcs
2 pcs
2 pcs
1 pcs
1 pcs
2 pcs
2 pcs

KIT Art. 0600 50 2ABS

2 pcs
2 pcs
2 pcs
2 pcs
1 pcs
1 pcs
2 pcs
2 pcs

KIT Art. 0600 80 1ABS

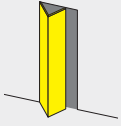
1 pcs
1 pcs
2 pcs
2 pcs
1 pcs
1 pcs
1 pcs
2 pcs
2 pcs

KIT Art. 0600 80 ABSU

1 pcs
2 pcs
2 pcs
2 pcs
1 pcs
1 pcs
2 pcs
2 pcs

KIT Art. 0600 80 2ABS

2 pcs
2 pcs
2 pcs
2 pcs
1 pcs
1 pcs
2 pcs
2 pcs



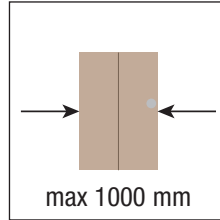
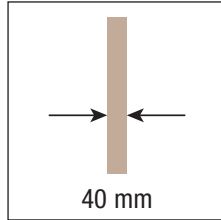
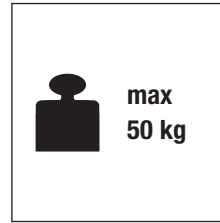
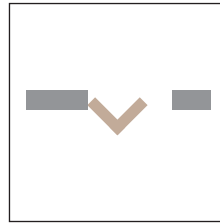
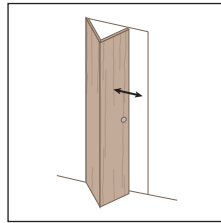
- ① Sistemi per porte pieghevoli a libro
- ② *Sistemas para puertas plegables de libro*
- ③ Systèmes pour portes pliantes en livre

| SYSTEM | Tipo di scorrimento <i>Tipo de deslizamiento</i> Coulissement | Particolarità <i>Particularidad</i> Caracteristiques | N° ante <i>Hojas</i> Nr. de vantaux | Portata <i>Capacidad</i> Portée | Pagina <i>Pagina</i> Page |
|--------------------------------|---|--|---|---------------------------------------|---------------------------------|
| 0260/50 | Superiore <i>Superior</i> Supérieur | Libro / Battente <i>Libro / Batiente</i> Livre / Battant | 2 | 50 kg | 112 |
| 0200/50 | Superiore <i>Superior</i> Supérieur | Libro / Filo liscia <i>Libro / Ras_lisa</i> Livre / à fleur avec vantail lisse | 2 | 50 kg | 114 |
| 0200/50 - Art. 0200 1.1 | Superiore <i>Superior</i> Supérieur | Libro / Filo liscia <i>Libro / Ras_lisa</i> Livre / à fleur avec vantail lisse | 2 | 50 kg | 116 |
| 0200-5/50 | Superiore <i>Superior</i> Supérieur | Libro / Filo bugna <i>Libro / Ras_moldura</i> Livre / à fleur avec moulures | 2 | 50 kg | 118 |
| 0710/12,5/20/30 | Superiore <i>Superior</i> Supérieur | - - - | 1 | 12,5/20/30 kg | 120 |



SYSTEM 0260/50

Sistema per porte in legno a libro, con battentatura
 Sistema para puerta en madera a libro, con solapa
 Système pour portes bois pliantes en livre, avec recouvrement



KIT Art. 0260 1 DXSX

| | |
|---|-----------|
| Binario alluminio forato 1 m Guía en aluminio perforada 1 m Rail en aluminium perforé 1 m | |
| Freno d'arresto Freno tope Frein de blocage | 1 pcs |
| Meccanismo d'apertura Mecanismo de apertura Mécanisme d'ouverture | 1 pcs |
| Cerniera sup./inf. nera Bisagra sup./inf. negra Charnière sup./inf. noir | 2 pcs |
| Alloggiamento staffa sup. Alojamiento soporte superior Logement de l'étrier sup. | 1 pcs |
| Alloggiamento meccanismo d'apertura Alojamiento mecanismo de apertura Logement du mécanisme d'ouverture | 1 pcs |
| Tappo di battuta Tapon de batiente Cache pour battue | 1 pcs |
| (1x bianco - blanco - blanc) (1x nero - negro - noir) (1x marrone - marrón - brun) | |

KIT Art. 0260 1N DXSX

| | |
|---|-----------|
| Binario alluminio forato anod. nero 1 m Guía en aluminio perf. anod. negro 1 m Rail en aluminium perforé anodisé noir 1 m | |
| Freno d'arresto Freno tope Frein de blocage | 1 pcs |
| Meccanismo d'apertura Mecanismo de apertura Mécanisme d'ouverture | 1 pcs |
| Cerniera sup./inf. nera Bisagra sup./inf. negra Charnière sup./inf. noir | 2 pcs |
| Alloggiamento staffa sup. Alojamiento soporte superior Logement de l'étrier sup. | 1 pcs |
| Alloggiamento meccanismo d'apertura Alojamiento mecanismo de apertura Logement du mécanisme d'ouverture | 1 pcs |
| Tappo di battuta Tapon de batiente Cache pour battue | 1 pcs |
| (1x bianco - blanco - blanc) (1x nero - negro - noir) (1x marrone - marrón - brun) | |

KIT Art. 0260 1.1 DX

| | |
|---|------------|
| Binario alluminio forato 1 m Guía en aluminio perforada 1 m Rail en aluminium perforé 1 m | |
| Freno d'arresto Freno tope Frein de blocage | 1 pcs |
| Meccanismo d'apertura Mecanismo de apertura Mécanisme d'ouverture | 1 pcs |
| Cerniera sup./inf. nichel Bisagra sup./inf. niquel Charnière sup./inf. nickel | 10 pcs |
| Alloggiamento staffa sup. Alojamiento soporte superior Logement de l'étrier sup. | 1 pcs |
| Alloggiamento meccanismo d'apertura Alojamiento mecanismo de apertura Logement du mécanisme d'ouverture | 1 pcs |
| Tappo di battuta Tapon de batiente Cache pour battue | 1 pcs |
| (1x bianco - blanco - blanc) (1x nero - negro - noir) (1x marrone - marrón - brun) | |

*Ricambi - *Repuestos - *Ricambi

| | |
|--|------------|
| Art. 0260 56 Freno d'arresto Freno tope Frein de blocage | 1 pcs |
| Art. 0260 55 Meccanismo d'apertura Mecanismo de apertura Mécanisme d'ouverture | 1 pcs |
| Art. 0260 53 DXSX Cerniera sup./inf. nichel Bisagra sup./inf. niquel Charnière sup./inf. nickel | 10 pcs |
| Art. 0260 53 N DXSX Cerniera sup./inf. nera Bisagra sup./inf. negra Charnière sup./inf. noir | 2 pcs |
| Art. 0260 51 BI (bianco - blanco - blanc) Art. 0260 51 NR (nero - negro - noir) Alloggiamento staffa sup. Alojamiento soporte superior Logement de l'étrier sup. | 1 pcs |
| Art. 0260 52 Alloggiamento meccanismo d'apertura Alojamiento mecanismo de apertura Logement du mécanisme d'ouverture | 1 pcs |
| Art. 0260 57 Tappo di battuta Tapon de batiente Cache pour battue | 1 pcs |
| (2x bianco - blanco - blanc) (2x nero - negro - noir) (2x marrone - marrón - brun) | |

Accessori compatibili Accesorios compatibles Accessoires compatibles

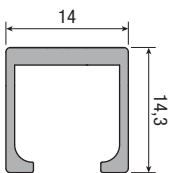
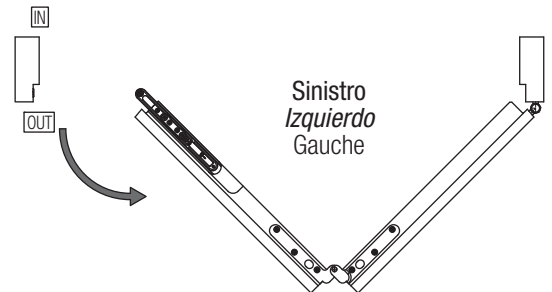
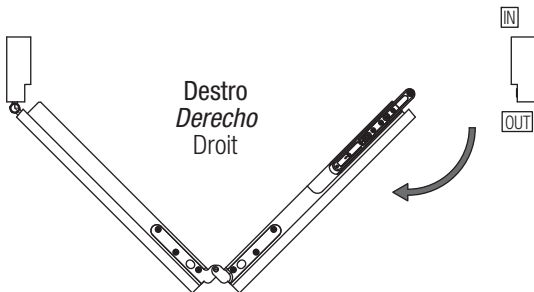
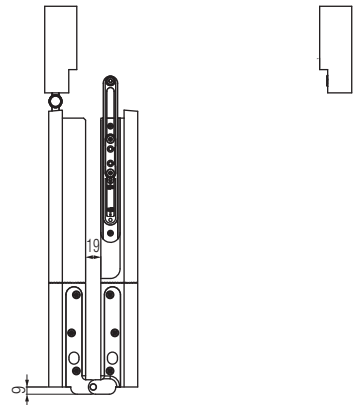
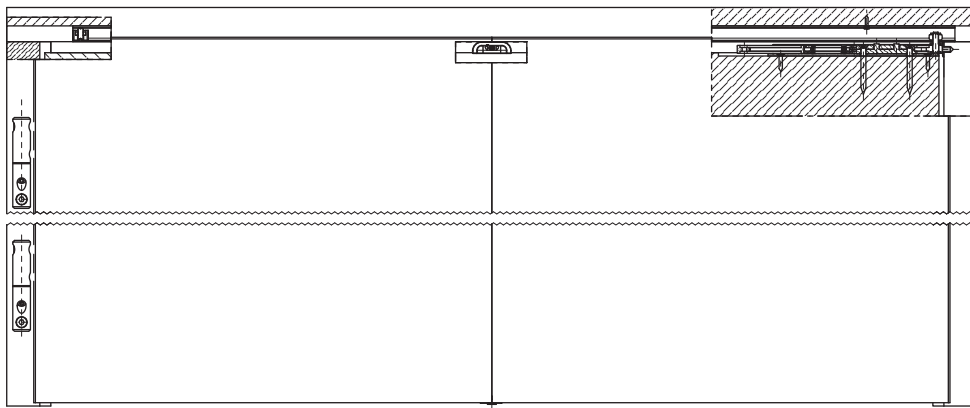
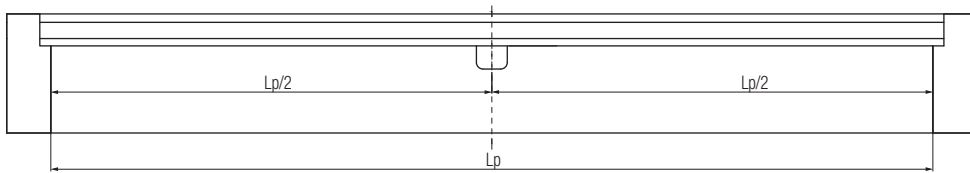
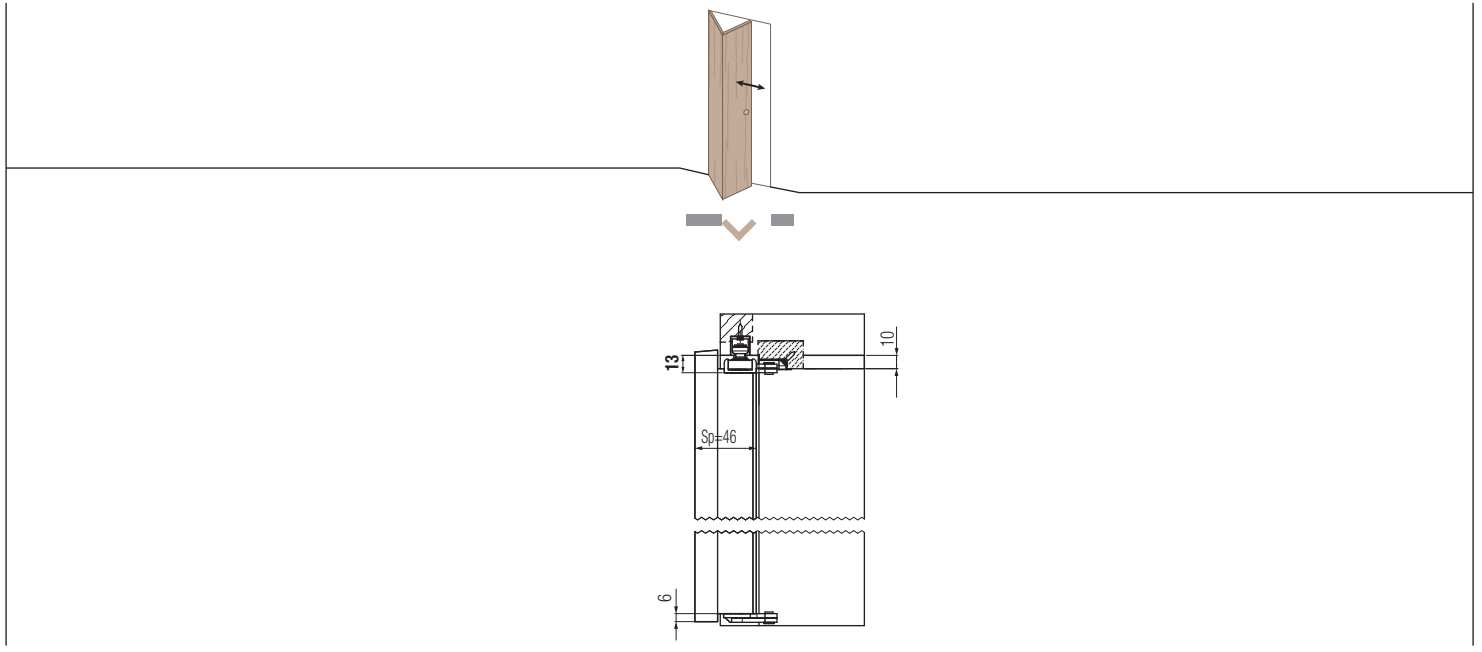
| | |
|--|---|
| Art. 0260 3 m 2 | Forato Perforada Perforé |
| Art. 0260 4 m 3 | |
| Art. 0260 5 m 4 | |
| Art. 0260 6 m 2 | Forato/anod. Perforada /anod. Perforé/anodisé |
| Art. 0260 7 m 3 | |
| Art. 0260 8 m 4 | |
| Art. 0260 7N m 3 | Forato/anod. nero Perf. /anod. negro Perforé/anodisé noir |
| Art. 0260 1N m 1 | |
| Binario in alluminio forato Guía en aluminio perforada Rail en aluminium perforé | |

*Gli articoli presenti nella tabella "Ricambi" sono ordinabili solo nelle quantità indicate.

*Los artículos presentes en la tabla "Repuestos" se pueden pedir sólo en las cantidades indicadas.

*Les accessoires présents dans le tableau "pièces de rechanges" sont vendus seulement dans les quantités indiquées.

Soluzioni realizzabili
Soluciones realizables
Solutions réalisables



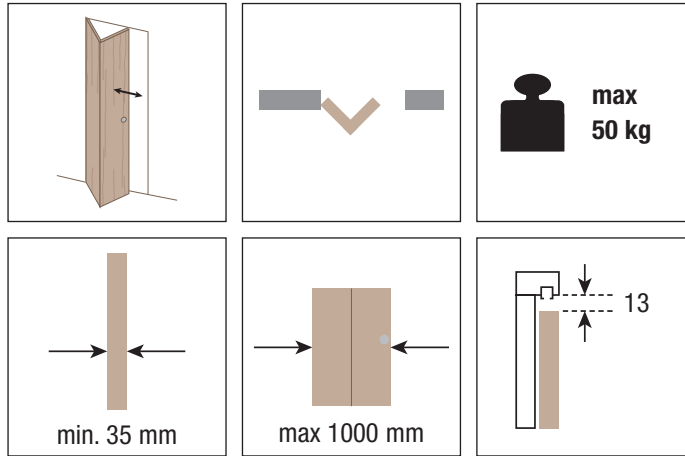
Lp = Larghezza pannello
 Sp = Spessore pannello

Lp= Anchura panel
 Sp = Espesor panel

Lp= Largeur vantail
 Sp = Epaisseur vantail

SYSTEM 0200/50

Sistema per porte in legno a libro
 Sistema para puertas de madera de libro
 Système pour portes en bois en livre



KIT Art. 0200 1 (Art. 0200 4 + 0200 100)

| | | |
|--|--|-------|
| Binario forato e anodizzato nero 1 m (solo nel KIT 0200 1) Guía anodizada y perforada negra (solo en el kit 0200 1) Rail perforé et anodisé noir m 1 (uniquement dans le KIT 0200 1) | | |
| Cerniera centrale superiore/ inferiore Bisagra superior/inferior Etrier sup./ inf. | | 2 pcs |
| Cerniera laterale sup. Bisagra superior Charnière latérale supérieure | | 1 pcs |
| Cerniera laterale inf. Bisagra inferior Charnière latérale inférieure | | 1 pcs |
| Battuta Freno tope Entretoise de blocage | | 1 pcs |
| Freno d'arresto Freno tope Frein de blocage | | 1 pcs |
| Carrello Carro Chariot | | 1 pcs |

KIT Art. 0200 4

| | | |
|--|--|-------|
| Cerniera centrale superiore/ inferiore Bisagra superior/inferior Etrier sup./ inf. | | 2 pcs |
| Cerniera laterale sup. Bisagra superior Charnière latérale supérieure | | 1 pcs |
| Cerniera laterale inf. Bisagra inferior Charnière latérale inférieure | | 1 pcs |
| Battuta Freno tope Entretoise de blocage | | 1 pcs |
| Freno d'arresto Freno tope Frein de blocage | | 1 pcs |
| Carrello Carro Chariot | | 1 pcs |

*Ricambi - *Repuestos - *Ricambi

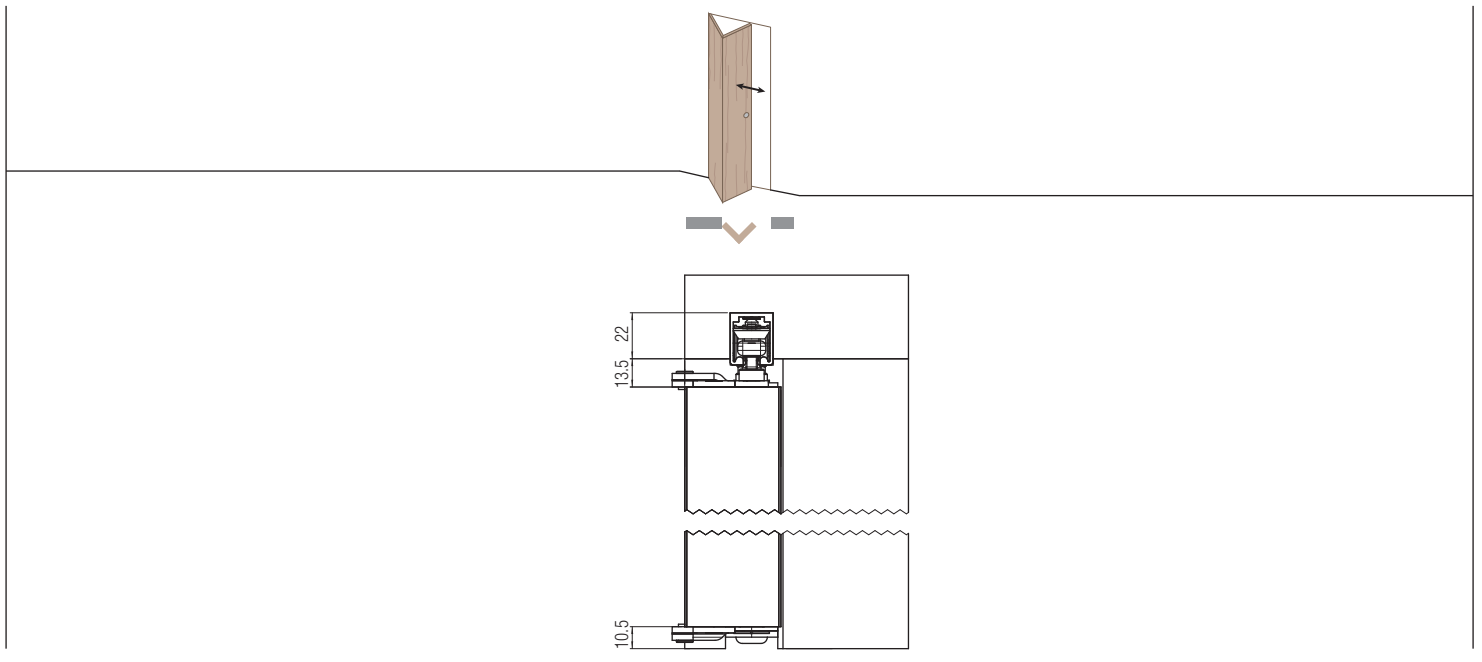
| | | |
|--|--|-------|
| Art. 0700 17 Cerniera centrale superiore/ inferiore Bisagra superior/inferior Etrier sup./ inf. | | 2 pcs |
| Art. 0200 57 Cerniera laterale sup. Bisagra superior Charnière latérale supérieure | | 1 pcs |
| Art. 0200 58 Cerniera laterale inf. Bisagra inferior Charnière latérale inférieure | | 1 pcs |
| Art. 0200 59 Battuta Freno tope Entretoise de blocage | | 1 pcs |
| Art. 0250 55 Freno d'arresto Freno tope Frein de blocage | | 1 pcs |
| Art. 0200 56 Carrello Carro Chariot | | 1 pcs |

Accessori compatibili Accesorios compatibles Accessoires compatibles

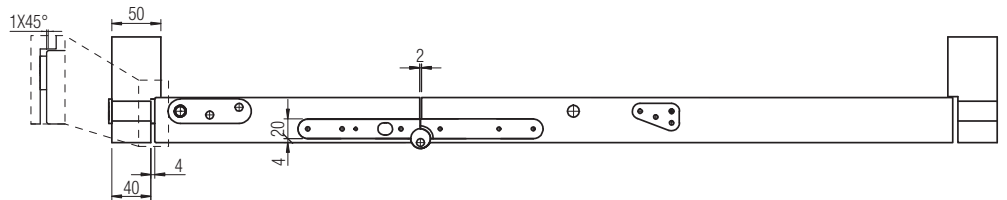
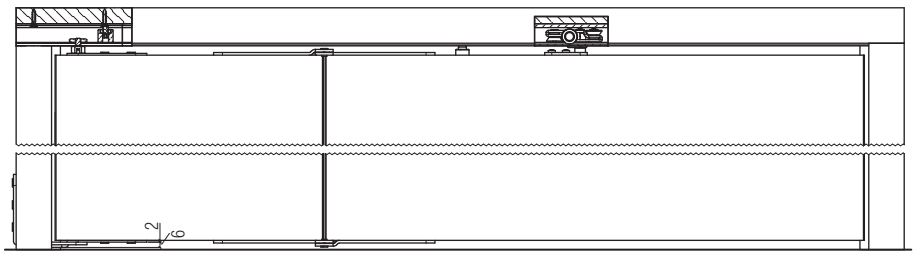
| | | |
|--|-----|--|
| Art. 0200 100 | m 1 | |
| Art. 0200 2 | m 3 | |
| Art. 0200 3 | m 6 | |
| Binario forato e anodizzato nero Guía perforada y anodizada negra Rail perforé et anodisé noir | | |

*Gli articoli presenti nella tabella "Ricambi" sono ordinabili **solo** nelle quantità indicate.
 *Los artículos presentes en la tabla "Repuestos" se pueden pedir **sólo** en las cantidades indicadas.
 *Les accessoires présents dans le tableau "pièces de rechanges" sont vendus **seulement** dans les quantités indiquées.

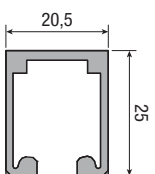
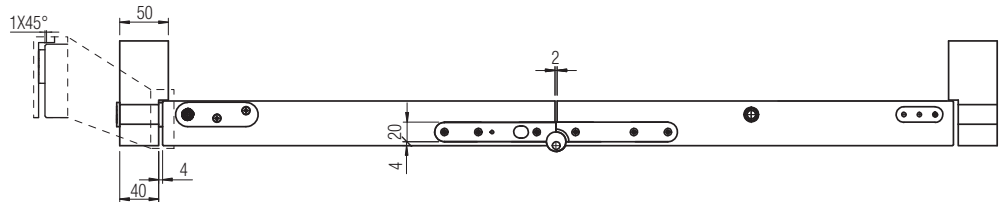
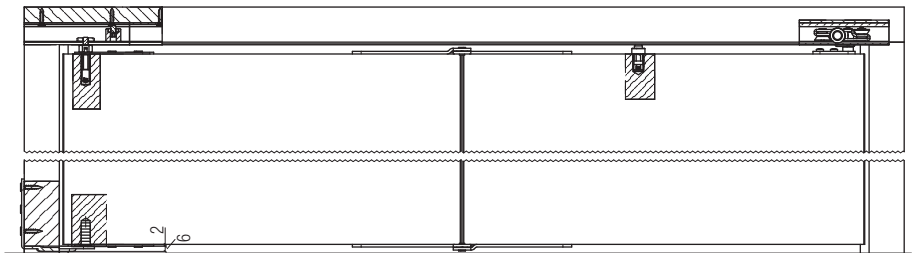
Soluzioni realizzabili
Soluciones realizables
Solutions réalisables



Sistema per porte pieghevoli a 2/3
Sistema para puertas plegables a 2/3
Système pour portes avec ouverture aux 2/3

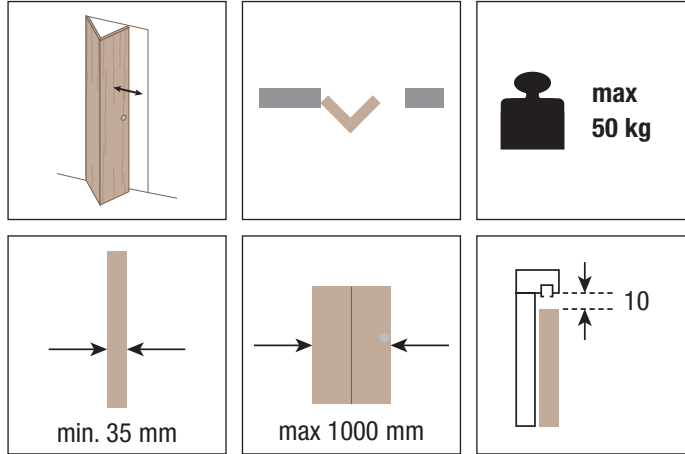


Sistema per porte pieghevoli a libro
Sistema para puertas plegables
Pour portes pliantes en livre



SYSTEM 0200/50 - Art. 0200 1.1

Sistema per porte in legno a libro
 Sistema para puertas de madera de libro
 Système pour portes en bois en livre



KIT Art. 0200 1.1

| | |
|--|-------|
| Binario forato e anodizzato nero 1 m Guía anodizada y perforada negra Rail perforé et anodisé noir m 1 | |
| Cerniera centrale superiore/ inferiore Bisagra superior/inferior Etrier sup./ inf. | 2 pcs |
| Cerniera laterale sup. Bisagra superior Charnière latérale supérieure | 1 pcs |
| Cerniera laterale inf. Bisagra inferior Charnière latérale inférieure | 1 pcs |
| Battuta Freno tope Entretoise de blocage | 1 pcs |
| Carrello Carro Chariot | 1 pcs |

*Ricambi - *Repuestos - *Ricambi

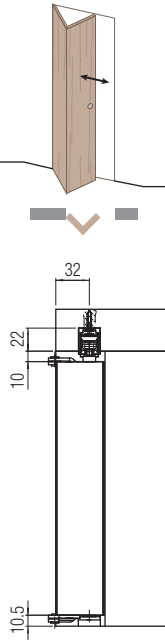
| | |
|--|-------|
| Art. 0700 17 Cerniera centrale superiore/ inferiore Bisagra superior/inferior Etrier sup./ inf. | 2 pcs |
| Art. 0200 59 Battuta Freno tope Entretoise de blocage | 1 pcs |
| Art. 0200 56 Carrello Carro Chariot | 1 pcs |

Accessori compatibili Accesorios compatibles Accessoires compatibles

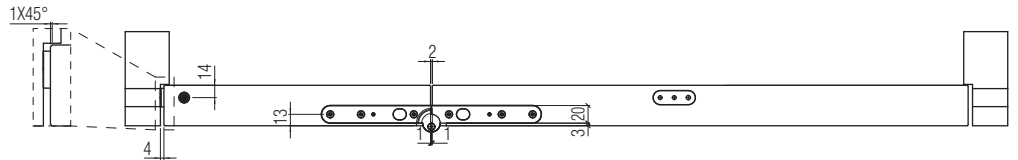
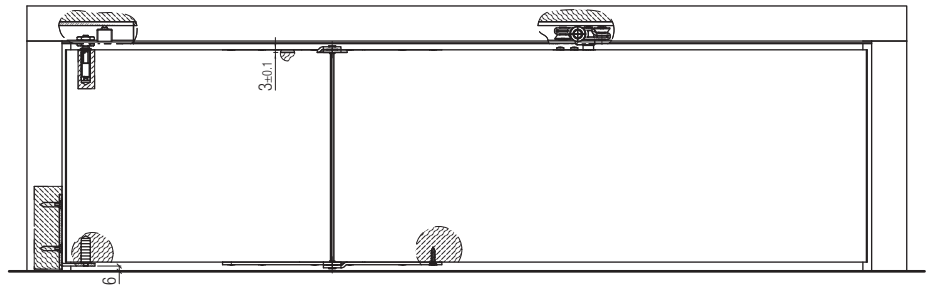
| | | |
|--|-----|--|
| Art. 0200 100 | m 1 | |
| Art. 0200 2 | m 3 | |
| Art. 0200 3 | m 6 | |
| Binario forato e anodizzato nero Guía perforada y anodizada negra Rail perforé et anodisé noir | | |

*Gli articoli presenti nella tabella "Ricambi" sono ordinabili **solo** nelle quantità indicate.
 *Los artículos presentes en la tabla "Repuestos" se pueden pedir **sólo** en las cantidades indicadas.
 *Les accessoires présents dans le tableau "pièces de rechanges" sont vendus **seulement** dans les quantités indiquées.

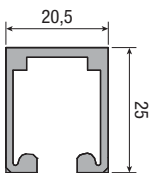
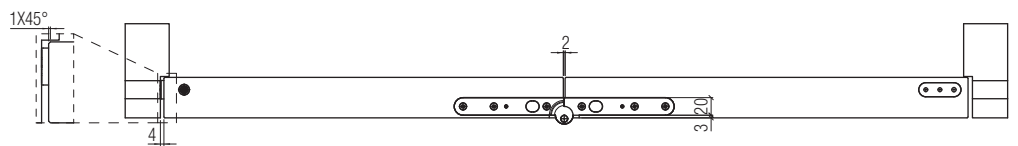
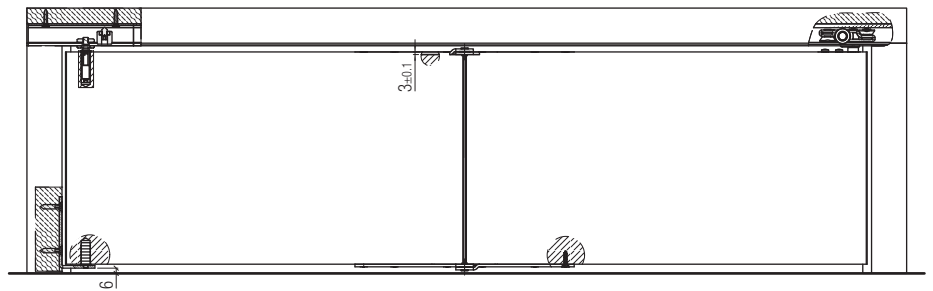
Soluzioni scorrevoli realizzabili
Soluciones correderas realizables
Solutions réalisables avec portes coulissantes



Sistema per porte pieghevoli a 2/3
Sistema para puertas plegables a 2/3
Système pour portes avec ouverture aux 2/3

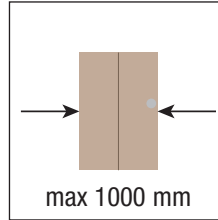
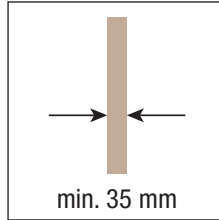
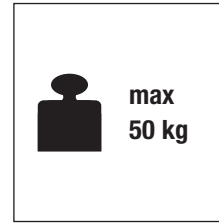
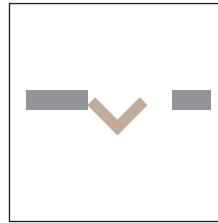
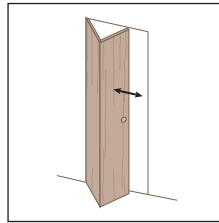


Sistema per porte pieghevoli a libro
Sistema para puertas plegables
Pour portes pliantes en livre



SYSTEM 0200-5/50

Sistema per porte in legno a libro, con bugne
 Sistema para puerta en madera a libro, con molduras
 Système pour portes bois pliantes en livre, avec moulures



KIT Art. 0205 1 (Art. 0200 5 + 0200 100)

Binario forato e anodizzato nero 1 m (solo nel KIT 0200 1)
 Guía anodizada y perforada negra (solo en el kit 0200 1)
 Rail perforé et anodisé noir m 1 (uniquement dans le KIT 0200 1)



Cerniera centrale superiore/ inferiore
 Bisagra superior/inferior
 Etrier sup./ inf.



2 pcs

Cerniera laterale sup.
 Bisagra superior
 Charnière latérale supérieure



1 pcs

Cerniera laterale inf.
 Bisagra inferior
 Charnière latérale inférieure



1 pcs

Battuta
 Freno tope
 Entretoise de blocage



1 pcs

Freno d'arresto
 Freno tope
 Frein de blocage



1 pcs

Carrello
 Carro
 Chariot



1 pcs

KIT Art. 0200 5

Cerniera centrale superiore/ inferiore
 Bisagra superior/inferior
 Etrier sup./ inf.



2 pcs

Cerniera laterale sup.
 Bisagra superior
 Charnière latérale supérieure



1 pcs

Cerniera laterale inf.
 Bisagra inferior
 Charnière latérale inférieure



1 pcs

Battuta
 Freno tope
 Entretoise de blocage



1 pcs

Freno d'arresto
 Freno tope
 Frein de blocage



1 pcs

Carrello
 Carro
 Chariot



1 pcs

*Ricambi - *Repuestos - *Ricambi

Art. 0260 53 N DXSX
 Cerniera centrale superiore/ inferiore
 Bisagra superior/inferior
 Etrier sup./ inf.



2 pcs

Art. 0200 57
 Cerniera laterale sup.
 Bisagra superior
 Charnière latérale supérieure



1 pcs

Art. 0200 58
 Cerniera laterale inf.
 Bisagra inferior
 Charnière latérale inférieure



1 pcs

Art. 0200 59
 Battuta
 Freno tope
 Entretoise de blocage



1 pcs

Art. 0250 55
 Freno d'arresto
 Freno tope
 Frein de blocage



1 pcs

Art. 0200 56
 Carrello
 Carro
 Chariot



1 pcs

Accessori compatibili Accesorios compatibles Accessoires compatibles

Art. 0200 100 m 1
 Art. 0200 2 m 3
 Art. 0200 3 m 6
 Binario forato e anodizzato nero
 Guía perforada y anodizada negra
 Rail perforé et anodisé noir

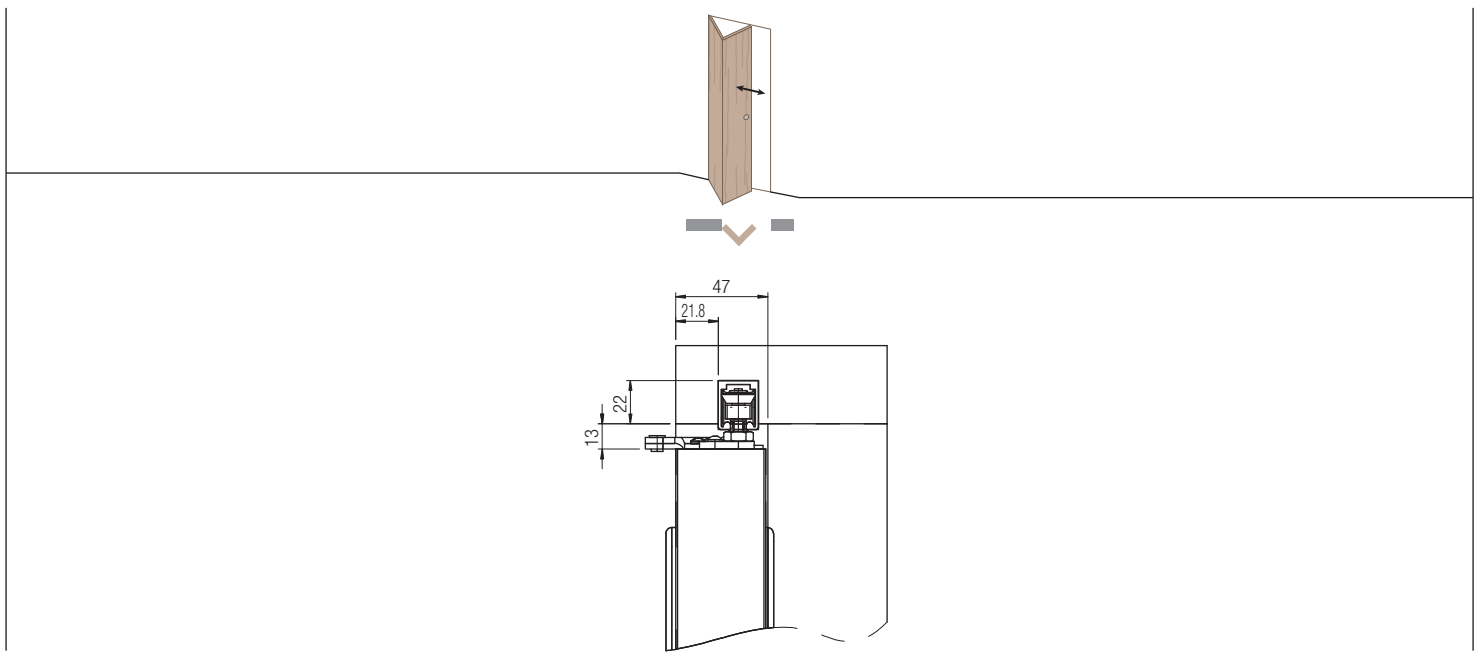


*Gli articoli presenti nella tabella "Ricambi" sono ordinabili **solo** nelle quantità indicate.

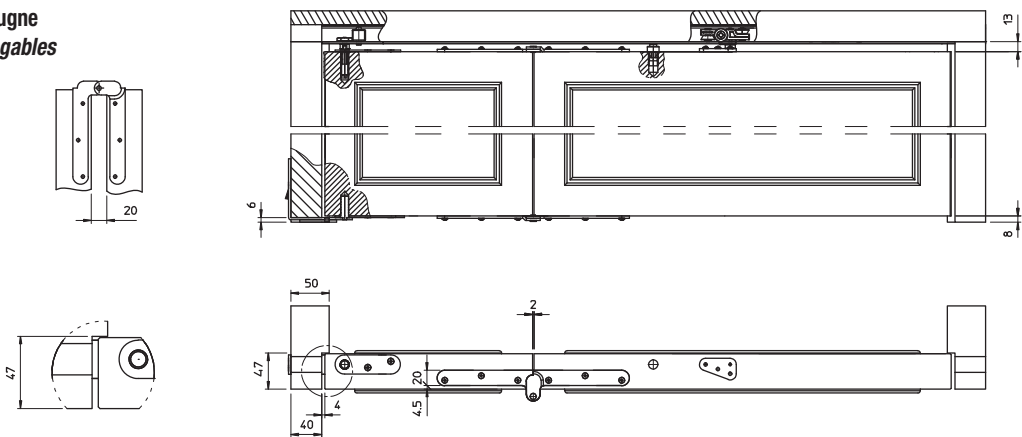
*Los artículos presentes en la tabla "Repuestos" se pueden pedir **sólo** en las cantidades indicadas.

*Les accessoires présents dans le tableau "pièces de rechanges" sont vendus **seulement** dans les quantités indiquées.

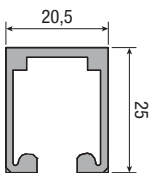
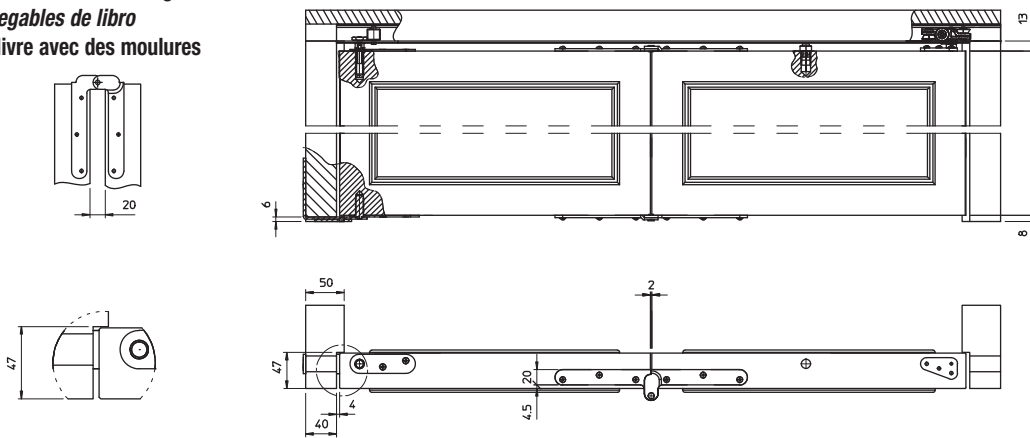
Soluzioni realizzabili
Soluciones realizables
Solutions réalisables



**Sistema per porte pieghevoli
 con apertura a 2/3 con bugne**
**Sistema para puertas plegables
 con apertura a 2/3**
**Système pour portes
 avec ouverture aux 2/3,
 avec de moulures**



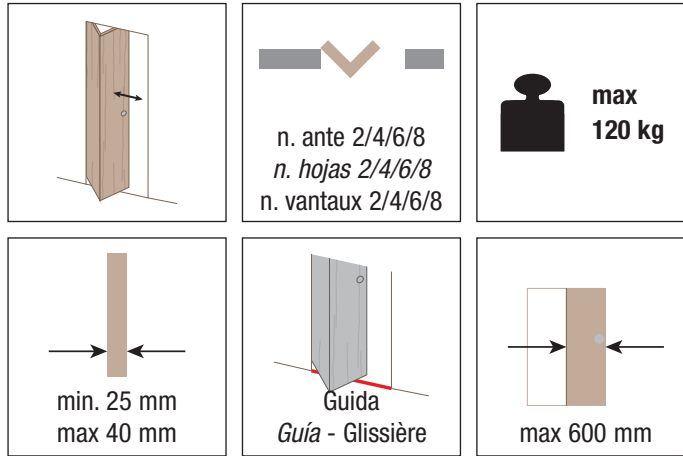
Sistema per porte pieghevoli a libro con bugne
Sistema para puertas plegables de libro
Pour portes pliantes en livre avec des moulures



SYSTEM 0710/12,5/20/30

Pat-Pending

Sistema per porte in legno a libro
 Sistema para puertas de madera de libro
 Système pour portes en bois en livre



SYSTEM 0710/12,5/20/30 KIT Art. 0700 20

| | | |
|--|--|-------|
| Staffa inferiore di tenuta <i>Soporte de aguante inferior</i> Etrier inférieur de fixation | | 1 pcs |
| Perno superiore di tenuta <i>Pernio superior de aguante</i> Goujon supérieur de fixation | | 1 pcs |
| Ancoraggio al perno superiore <i>Anclaje al perno superior</i> Ancrage au goujon supérieur | | 1 pcs |
| Piastrino di sostegno superiore/inferiore <i>Pletina de soporte superior/inferior</i> Platine de support sup./inf. | | 2 pcs |

*Ricambi - *Repuestos - *Echanges

| | | |
|--|--|-------|
| Art. 0700 15 Staffa inferiore di tenuta <i>Soporte de aguante inferior</i> Etrier inférieur de fixation | | 1 pcs |
| Art. 0700 16 Perno superiore di tenuta <i>Pernio superior de aguante</i> Goujon supérieur de fixation | | 1 pcs |
| Art. 0700 19 Ancoraggio al perno superiore <i>Anclaje al perno superior</i> Ancrage au goujon supérieur | | 1 pcs |
| Art. 0700 18 Piastrino di sostegno superiore/inferiore <i>Pletina de soporte superior/inferior</i> Platine de support sup./inf. | | 1 pcs |

SYSTEM 0710 25

| | | |
|---|-----|--|
| Accessori compatibili Accesorios compatibles Accessoires compatibles | | |
| Art. 0500 1 | m 6 | |
| Art. 0500 300 | m 3 | |
| Binario in alluminio forato e anodizzato 50/80kg <i>Guía en aluminio perforada y anodizada 50/80kg</i> Rail en aluminium anodisé et perforé 50/80kg | | |
| Art. 0700 11 | | |
| Carrello di scorrimento portata 25 kg <i>Carro de deslizamiento 25 kg</i> Chariot de coulissement, portée 25 kg | | |
| Art. 0700 13A | m 6 | |
| Art. 0700 14A | m 3 | |
| Guida inf. in alluminio anodizzato argento <i>Guía inferior en aluminio anodizada plata</i> Glissière inférieure en aluminium anodisé argent | | |
| Art. 0700 6 | | |
| Pattino inferiore <i>Guiador inferior</i> Patin inférieur | | |
| Art. 0500 12 | | |
| Freno d'arresto <i>Freno tope</i> Frein de blocage | | |

SYSTEM 0710 40

| | | |
|---|-----|--|
| Accessori compatibili Accesorios compatibles Accessoires compatibles | | |
| Art. 0500 1 | m 6 | |
| Art. 0500 300 | m 3 | |
| Binario in alluminio forato e anodizzato 50/80kg <i>Guía en aluminio perforada y anodizada 50/80kg</i> Rail en aluminium anodisé et perforé 50/80kg | | |
| Art. 0700 4 | | |
| Carrello di scorrimento portata 40/60 kg <i>Carro de deslizamiento 40/60 kg</i> Chariot de coulissement, portée 40/60 kg | | |
| Art. 0700 13A | m 6 | |
| Art. 0700 14A | m 3 | |
| Guida inf. in alluminio anodizzato argento <i>Guía inferior en aluminio anodizada plata</i> Glissière inférieure en aluminium anodisé argent | | |
| Art. 0700 6 | | |
| Pattino inferiore <i>Guiador inferior</i> Patin inférieur | | |
| Art. 0500 12 | | |
| Freno d'arresto <i>Freno tope</i> Frein de blocage | | |

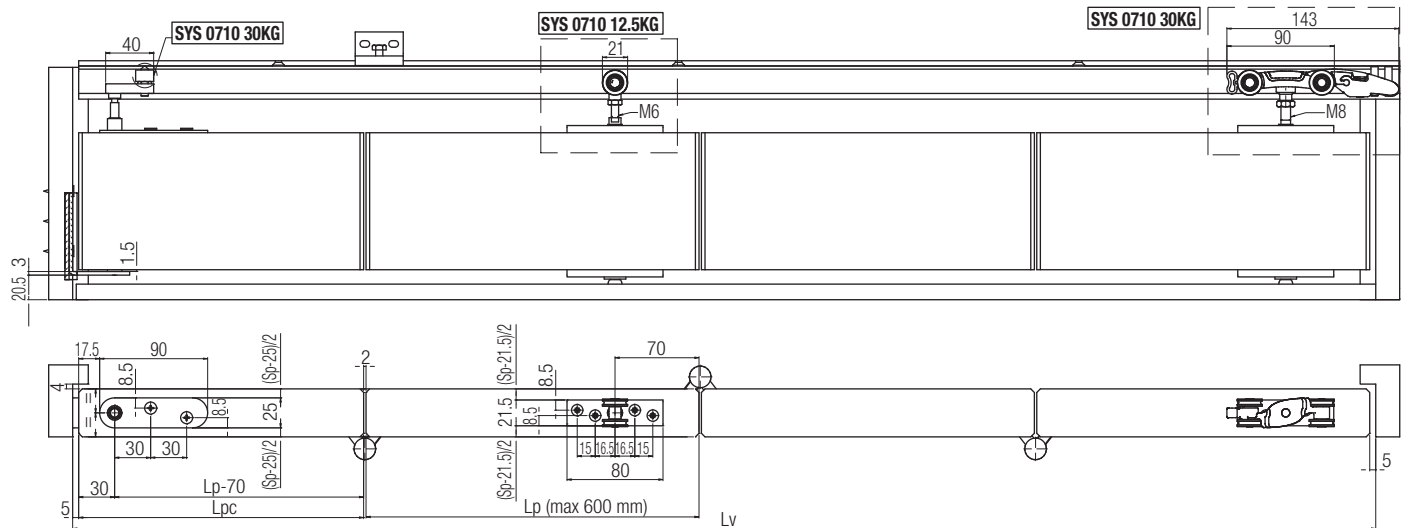
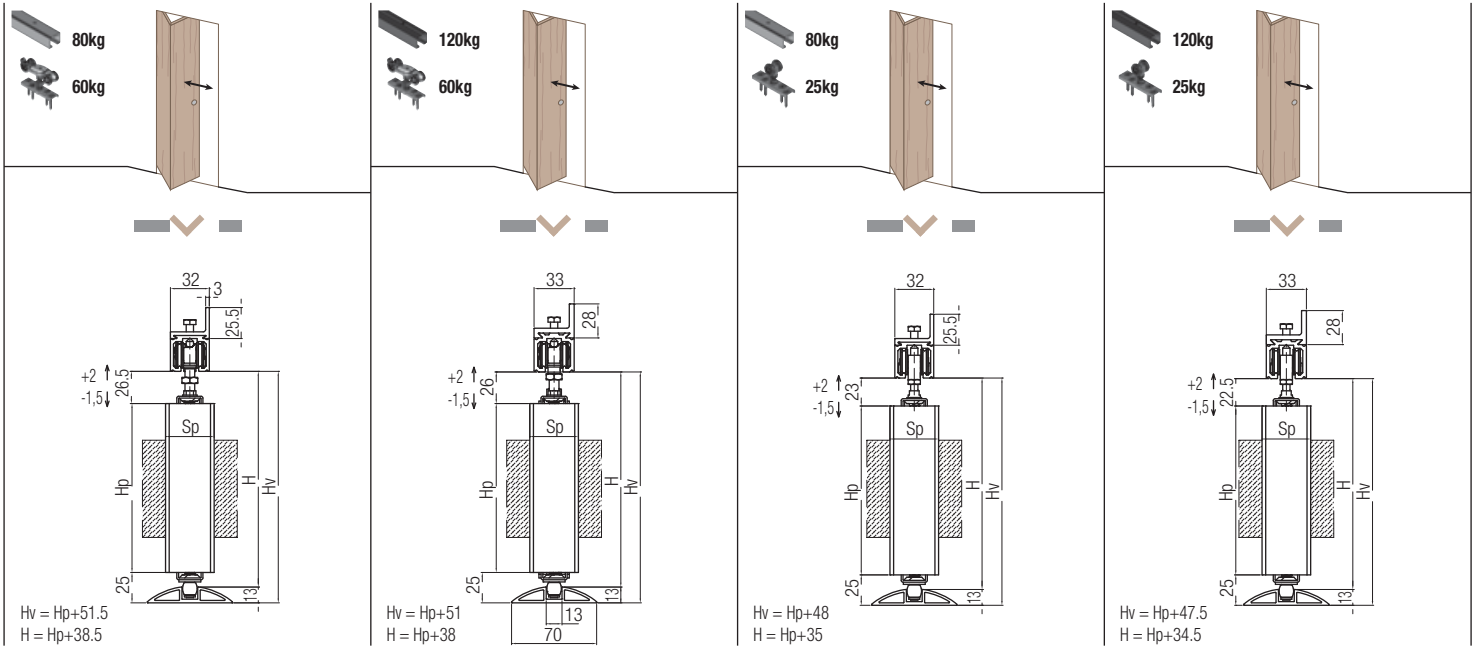
SYSTEM 0710 60

| | | |
|---|-----|--|
| Accessori compatibili Accesorios compatibles Accessoires compatibles | | |
| Art. 0500 10 | m 6 | |
| Art. 0500 10 300 | m 3 | |
| Binario in alluminio forato e anodizzato 120kg <i>Guía en aluminio perforada y anodizada 120kg</i> Rail en aluminium anodisé et perforé 120kg | | |
| Art. 0700 4 | | |
| Carrello di scorrimento portata 40/60 kg <i>Carro de deslizamiento 40/60 kg</i> Chariot de coulissement, portée 40/60 kg | | |
| Art. 0700 13A | m 6 | |
| Art. 0700 14A | m 3 | |
| Guida inf. in alluminio anodizzato argento <i>Guía inferior en aluminio anodizada plata</i> Glissière inférieure en aluminium anodisé argent | | |
| Art. 0700 6 | | |
| Pattino inferiore <i>Guiador inferior</i> Patin inférieur | | |
| Art. 0500 12 | | |
| Freno d'arresto <i>Freno tope</i> Frein de blocage | | |

N.B.: È necessario ordinare gli art. 0700 11 e 0700 6 nella stessa quantità.
 Si consiglia l'uso della cerniera K6400 KubiCenter.
N.B. Es necesario pedir los artículos 0700 11 y 0700 6 en la misma cantidad.
Se aconseja el empleo de la bisagra K6400 KubiCenter.
 N.B.: Il est nécessaire de commander les articles 0700 11 et 0700 6 dans la même quantité.
 Il est conseillé d'utiliser la charnière K6400 KubiCenter.

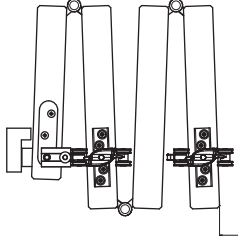
*Gli articoli presenti nella tabella "Ricambi" sono ordinabili **solo** nelle quantità indicate.
 *Los artículos presentes en la tabla "Repuestos" se pueden pedir **sólo** en las cantidades indicadas.
 *Les accessoires présents dans le tableau "pièces de rechanges" sont vendus **seulement** dans les quantités indiquées.

Soluzioni realizzabili
Soluciones realizables
Solutions réalisables

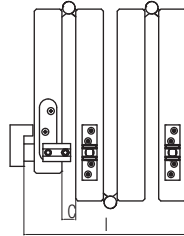


L = Lv - l (mm)
 Lp = [Lv - (N x 2) + 30] / (N + 1) (mm)
 Lpc = Lp - 40 (mm)
 Sp = MAX. 40 (mm)

SYS 0710 30KG

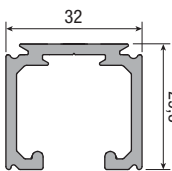


SYS 0710 12.5KG

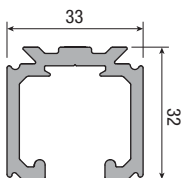


$I = (Sp/2) + 35 + [(Sp+C) \times N]$

| Portata massima per anta Capacidad máxima hoja Portée maximum de la porte | | | | |
|---|---------|---------|---------|-------|
| N° | 80 kg | | 120 kg | |
| | 25 kg | 60 kg | 25 kg | 60 kg |
| x2 | 12,5 kg | 30 kg | 12,5 kg | 30 kg |
| x4 | 12,5 kg | 20 kg | 12,5 kg | 30 kg |
| x6 | 12,5 kg | 13,3 kg | 12,5 kg | 20 kg |
| x8 | 10 kg | 10 kg | 12,5 kg | 15 kg |



80 kg

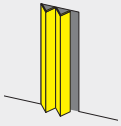


120 kg

L = Larghezza Utile di Passaggio (mm)
 Lv = Larghezza vano (mm)
 Lp = Larghezza Anta Lunga (mm)
 Lpc = Larghezza Anta Corta (mm)
 H = Altezza Utile di Passaggio (mm)
 Hv = Altezza Vano (sotto-binario / pavimento) (mm)
 Hp = Altezza Anta (mm)
 Sp = Spessore Anta (mm)
 C = Luce ante aperte (dipendente dal tipo di cerniera utilizzata) (mm)
 I = Ingombro Ante Aperte (mm)
 N = Numero Ante Lunghe

L = Ancho Útil de Paso (mm)
 Lv = Ancho del Hueco (mm)
 Lp = Ancho de Hoja Larga (mm)
 Lpc = Ancho de Hoja Corta (mm)
 H = Altura Útil de Paso (mm)
 Hv = Alto de Hueco (bajo-perfil/Pavimento) (mm)
 Hp = Alto de la Puerta (mm)
 Sp = Espesor de la Puerta (mm)
 C = Luz de Hoja Abierta (Dependiendo del tipo de bisagra utilizada) (mm)
 I = Espacio que ocupan las puertas cuando están todas plegadas en un lateral
 N = Numero Longitud de la Hoja

L = Largeur Utile de Passage (mm)
 Lv = Largeur embrasure (mm)
 Lp = Largeur Porte Longue (mm)
 Lpc = Largeur Porte Courte (mm)
 H = Hauteur Utile de Passage (mm)
 Hv = Hauteur embrasure (sous-rail / sol) (mm)
 Hp = Hauteur Porte (mm)
 Sp = Epaisseur Porte (mm)
 C = Lumière portes ouvertes (dépend du type de charnière utilisée) (mm)
 I = Encombrement Portes Ouvertes (mm)
 N = Nombre Portes Longues



- ① Sistemi per porte pieghevoli a fisarmonica
- ② *Sistemas para puertas plegables de acordeón*
- ③ Systèmes pour portes pliantes en accordéon

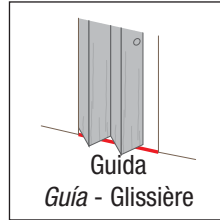
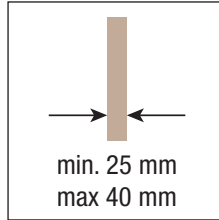
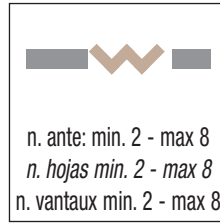
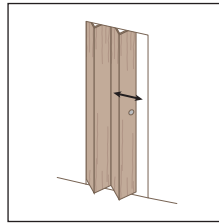
| SYSTEM | Tipo di scorrimento <i>Tipo de deslizamiento</i> Coulissement | Particolarità <i>Particularidad</i> Caracteristiques | N° ante <i>Hojas</i> Nr. de vantaux | Portata <i>Capacidad</i> Portée | Pagina <i>Pagina</i> Page |
|----------------------|---|--|---|---------------------------------------|---------------------------------|
| 0700/25/40/60 | Superiore <i>Superior</i> Supérieur | - - - | 1 | 25/40/60 kg | 124 |



SYSTEM 0700/25/40/60

Pat-Pending

Sistema scorrevole per porte in legno pieghevoli a fisarmonica
 Sistema corredero para puertas de madera plegables de acordeón
 Système coulissant pour portes en bois pliantes en accordéon



SYSTEM 0700/25/40/60 KIT Art. 0700 20

Staffa inferiore di tenuta
 Soporte de aguante inferior
 Etrier inférieur de fixation



1 pcs

Perno superiore di tenuta
 Pernio superior de aguante
 Goujon supérieur de fixation



1 pcs

Ancoraggio al perno superiore
 Anclaje al pernio superior
 Ancrage au goujon supérieur



1 pcs

Piastrino di sostegno superiore/inferiore
 Pletina de soporte superior/inferior
 Platine de support sup./inf.



2 pcs

*Ricambi - *Repuestos - *Echanges

Art. 0700 15
 Staffa inferiore di tenuta
 Soporte de aguante inferior
 Etrier inférieur de fixation



1 pcs

Art. 0700 16
 Perno superiore di tenuta
 Pernio superior de aguante
 Goujon supérieur de fixation



1 pcs

Art. 0700 19
 Ancoraggio al perno superiore
 Anclaje al pernio superior
 Ancrage au goujon supérieur



1 pcs

Art. 0700 18
 Piastrino di sostegno superiore/inferiore
 Pletina de soporte superior/inferior
 Platine de support sup./inf.



1 pcs

SYSTEM 0700 25

Accessori compatibili Accesorios compatibles Accessoires compatibles

Art. 0500 1 m 6
 Art. 0500 300 m 3
 Binario in alluminio forato e anodizzato 50/80kg
 Guía en aluminio perforada y anodizada 50/80kg
 Rail en aluminium anodisé et perforé 50/80kg



Art. 0700 11
 Carrello di scorrimento portata 25 kg
 Carro de deslizamiento 25 kg
 Chariot de coulissement, portée 25 kg



Art. 0700 13A m 6
 Art. 0700 14A m 3
 Guida inf. in alluminio anodizzato argento
 Guía inferior en aluminio anodizada plata
 Glissière inférieure en aluminium anodisé argent



Art. 0700 6
 Pattino inferiore
 Guiador inferior
 Patin inférieur



Art. 0700 17
 Cerniera centrale sup./inf.
 Soporte central sup./inf.
 Charnière centrale sup./inf.



SYSTEM 0700 40

Accessori compatibili Accesorios compatibles Accessoires compatibles

Art. 0500 1 m 6
 Art. 0500 300 m 3
 Binario in alluminio forato e anodizzato 50/80kg
 Guía en aluminio perforada y anodizada 50/80kg
 Rail en aluminium anodisé et perforé 50/80kg



Art. 0700 4
 Carrello di scorrimento portata 40/60 kg
 Carro de deslizamiento 40/60 kg
 Chariot de coulissement, portée 40/60 kg



Art. 0700 13A m 6
 Art. 0700 14A m 3
 Guida inf. in alluminio anodizzato argento
 Guía inferior en aluminio anodizada plata
 Glissière inférieure en aluminium anodisé argent



Art. 0700 6
 Pattino inferiore
 Guiador inferior
 Patin inférieur



Art. 0500 12
 Freno d'arresto
 Freno tope
 Frein de blocage



Art. 0700 17
 Cerniera centrale sup./inf.
 Soporte central sup./inf.
 Charnière centrale sup./inf.



SYSTEM 0700 60

Accessori compatibili Accesorios compatibles Accessoires compatibles

Art. 0500 10 m 6
 Art. 0500 10 300 m 3
 Binario in alluminio forato e anodizzato 120kg
 Guía en aluminio perforada y anodizada 120kg
 Rail en aluminium anodisé et perforé 120kg



Art. 0700 4
 Carrello di scorrimento portata 40/60 kg
 Carro de deslizamiento 40/60 kg
 Chariot de coulissement, portée 40/60 kg



Art. 0700 13A m 6
 Art. 0700 14A m 3
 Guida inf. in alluminio anodizzato argento
 Guía inferior en aluminio anodizada plata
 Glissière inférieure en aluminium anodisé argent



Art. 0700 6
 Pattino inferiore
 Guiador inferior
 Patin inférieur



Art. 0500 12
 Freno d'arresto
 Freno tope
 Frein de blocage



Art. 0700 17
 Cerniera centrale sup./inf.
 Soporte central sup./inf.
 Charnière centrale sup./inf.



N.B.: per ogni 2 ante è necessario utilizzare 2 pz dell'art. 0700 17 (cerniera superiore e inferiore).
 È necessario ordinare gli art. 0700 11 e 0700 6 nella stessa quantità.

N.B. cada 2 hojas, es necesario utilizar 2 uds del art. 0700 17 (bisagra superior e inferior).
 Es necesario pedir los artículos 0700 11 y 0700 6 en la misma cantidad.

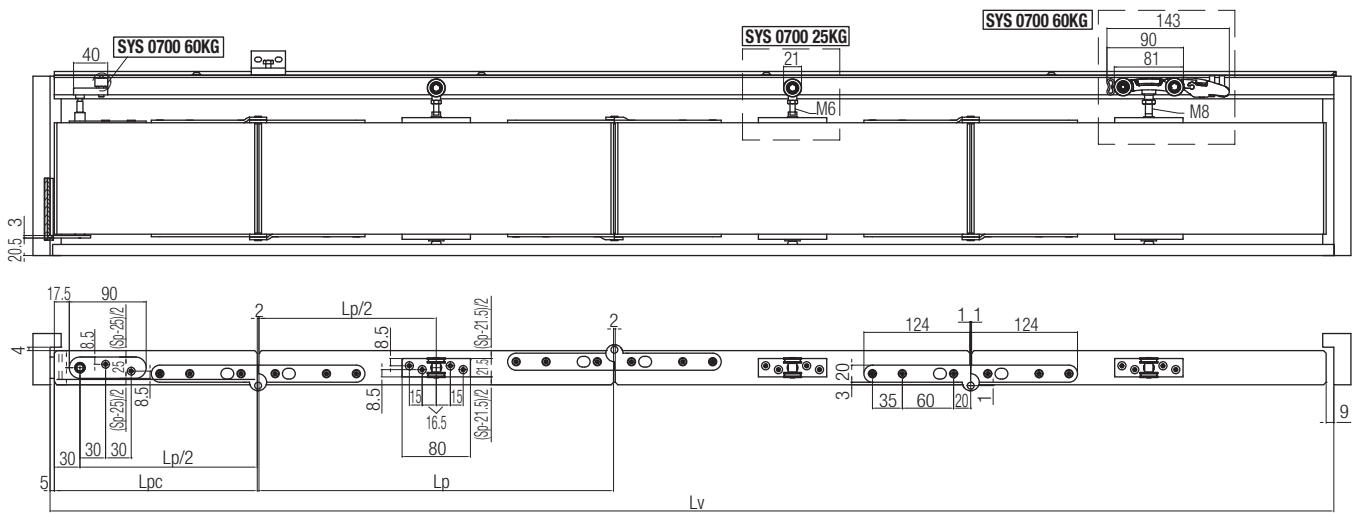
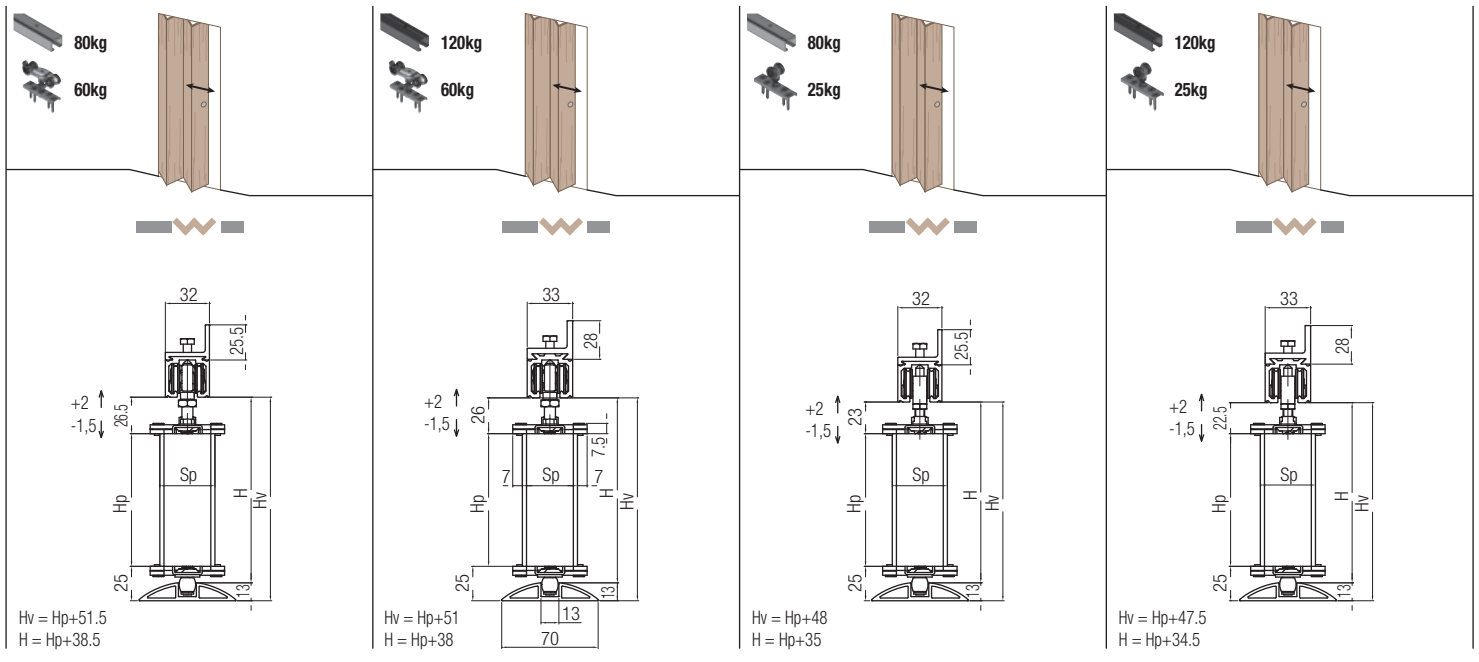
N.B.: Tous les 2 vantaux (charnières supérieure et inférieure), il faut utiliser 2 pcs de l'art. 0700 17.
 Il est nécessaire de commander les articles 0700 11 et 0700 6 dans la même quantité.

*Gli articoli presenti nella tabella "Ricambi" sono ordinabili solo nelle quantità indicate.

*Los artículos presentes en la tabla "Repuestos" se pueden pedir sólo en las cantidades indicadas.

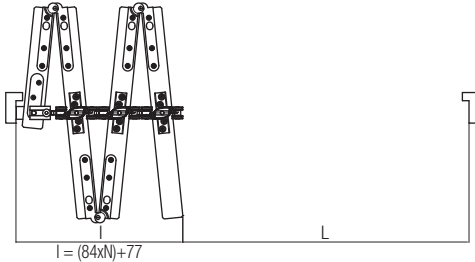
*Les accessoires présents dans le tableau "pièces de rechanges" sont vendus seulement dans les quantités indiquées.

Soluzioni realizzabili
Soluciones realizables
Solutions réalisables

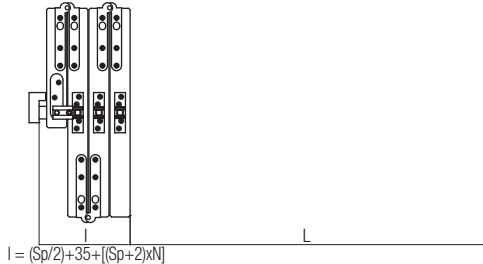


$L = Lv - 1$ (mm)
 $Lp = [Lv - (N \times 2) - 44] / (N + 0.5)$ (mm)
 $Lpc = (Lp/2) + 30$ (mm)
 $Sp = \text{MAX. } 40$ (mm)

SYS 0700 60KG

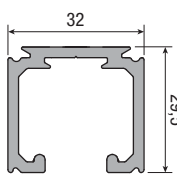


SYS 0700 25KG

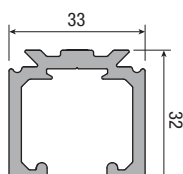


Portata massima per anta
 Capacidad máxima hoja
 Portée maximum de la porte

| N° | 80 kg | | 120 kg | |
|----|---------|---------|---------|---------|
| | 25 kg | 60 kg | 25 kg | 60 kg |
| x2 | 25 kg | 40 kg | 25 kg | 60 kg |
| x3 | 25 kg | 26,6 kg | 25 kg | 40 kg |
| x4 | 20 kg | 20 kg | 25 kg | 30 kg |
| x5 | 16 kg | 16 kg | 24 kg | 24 kg |
| x6 | 13,3 kg | 13,3 kg | 20 kg | 20 kg |
| x7 | 11,4 kg | 11,4 kg | 17,1 kg | 17,1 kg |
| x8 | 10 kg | 10 kg | 15 kg | 15 kg |



80 kg




120 kg


L = Larghezza Utile di Passaggio (mm)
 Lv = Larghezza vano (mm)
 Lp = Larghezza Anta Lunga (mm)
 Lpc = Larghezza Anta Corta (mm)
 H = Altezza Utile di Passaggio (mm)
 Hv = Altezza Vano (sotto-binario / pavimento) (mm)
 Hp = Altezza Anta (mm)
 Sp = Spessore Anta (mm)
 I = Ingombro Ante Aperte (mm)
 N = Numero Ante Lunghe

L = Ancho Útil de Paso (mm)
 Lv = Ancho del Hueco (mm)
 Lp = Ancho de Hoja Larga (mm)
 Lpc = Ancho de Hoja Corta (mm)
 H = Altura Útil de Paso (mm)
 Hv = Alto de Hueco (bajo-perfil/Pavimento) (mm)
 Hp = Alto de la Puerta (mm)
 Sp = Espesor de la Puerta (mm)
 I = Espacio que ocupan las puertas cuando están todas plegadas en un lateral
 N = Numero Longitud de la Hoja

L = Largeur Utile de Passage (mm)
 Lv = Largeur embrasure (mm)
 Lp = Largeur Porte Longue (mm)
 Lpc = Largeur Porte Courte (mm)
 H = Hauteur Utile de Passage (mm)
 Hv = Hauteur embrasure (sous-rail / sol) (mm)
 Hp = Hauteur Porte (mm)
 Sp = Epaisseur Porte (mm)
 I = Encombrement Portes Ouvertes (mm)
 N = Nombre Portes Longues



- Ⓛ Il sistema rototraslante senza ABS
- ⓔ *El sistema rototraslante sin ABS*
- ⓕ Le système pivotant sans ABS.....127



- Ⓛ Il sistema rototraslante con ABS
- ⓔ *El sistema rototraslante con ABS*
- ⓕ Le système pivotant avec ABS.....137




- Ⓛ Il sistema rototraslante senza ABS
- ⓔ El sistema rototraslante sin ABS
- ⓕ Le système pivotant sans ABS

| SYSTEM | Tipo di scorrimento <i>Tipo de deslizamiento</i> Coulissement | Particolarità <i>Particularidad</i> Caractéristiques | N° ante <i>Hojas</i> Nr. de vantaux | Portata <i>Capacidad</i> Portée | Pagina <i>Pagina</i> Page |
|---------------------------------|--|--|---|---------------------------------------|---------------------------------|
| SwingLife wood | Superiore/Inferiore <i>Superior/Inferior</i> Supérieur/Inférieur | Scorrevole <i>Corredero</i> Coulissantes | 1 | 70 kg | 128 |
| SwingLife wood UNIVERSAL | Superiore/Inferiore <i>Superior/Inferior</i> Supérieur/Inférieur | Scorrevole <i>Corredero</i> Coulissantes | 1 | 70 kg | 132 |

- Antifortunistico, invisibile, 70kg brevettato.
- Montaggio semplice: grazie al dispositivo brevettato di aggancio/sgancio rapido dell'anta.
- Regolabile senza smontare la porta.
- Movimento fluido: grazie allo speciale design del carrello a 4 ruote con cuscinetti a sfere.
- Apertura da entrambi i lati: tirare/spingere.
- La versione Universal consente una facile adattabilità ad ogni standard di larghezza della porta.
- Abbatte le barriere architettoniche.

- *Evita accidentes, invisible, 70kg patentado.*
- *Fácil instalación: gracias al sistema patentado de acoplamiento/desenganche de la hoja.*
- *Regulable sin desmontar la puerta.*
- *Movimiento fluido: gracias al diseño especial del carro de 4 ruedas con cojinetes.*
- *Apertura a ambos lados: tirar/empujar*
- *La versión Universal permite una fácil adaptación a cada uno de los estándares de anchos de puertas.*
- *Elimina las barreras arquitectónicas.*

- Antichoc, invisibile, portée 70Kg, breveté.
- Montage simple : grâce à un dispositif breveté d'accrochage/décrochage rapide de la porte.
- Réglable sans démonter la porte.
- Mouvement fluide : grâce au design spécial du chariot à 4 roues avec roulement à billes.
- Ouverture des deux côtés : tirer/pousser.
- La version Universelle permet une adaptation facile à chaque largeur de porte standard.
- Libère des contraintes architecturales.



Premi conferiti a KRONA KOBLENZ per la serie "SWINGLIFE": prodotti in cui il design non è solo estetica, ma soprattutto una caratteristica funzionale pensata per l'utilizzatore, perché risulti facilmente fruibile indipendentemente dall'età e dalle sue condizioni fisiche.

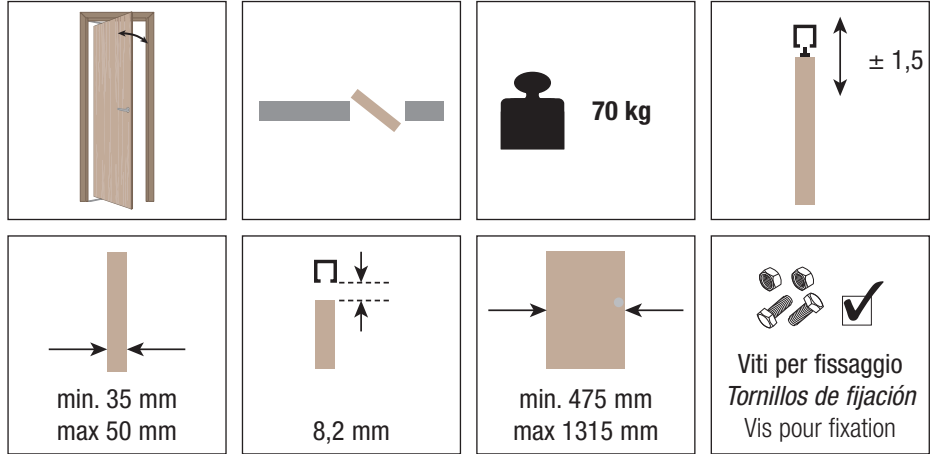
Premios otorgados a KRONA KOBLENZ para la serie "SWINGLIFE": productos en los que el diseño no es sólo estética, sino también una característica funcional diseñada para el usuario, para que le resulte fácilmente utilizable, independientemente de su edad o condición física.

Prix accordés à KRONA KOBLENZ pour la division "SWINGLIFE" : produits pour lesquels le design n'est pas seulement esthétique, mais surtout une caractéristique fonctionnelle pensée pour l'utilisateur, parce qu'ils sont facilement utilisables indépendamment de l'âge et des conditions physiques.

SYSTEM SWINGLIFE WOOD

Pat-Pending

Il sistema rototraslante senza ABS
 El sistema rototraslante sin ABS
 Le système pivotant sans ABS



KIT Art. 97 565 2034 OABS A

Argento - Plata - Argent

Lup 528 mm, Hup 2051 mm

KIT Art. 97 665 2084 OABS A

Argento - Plata - Argent

Lup 628 mm, Hup 2101 mm

KIT Art. 97 715 2084 OABS A

Argento - Plata - Argent

Lup 678 mm, Hup 2101 mm

KIT Art. 97 765 2084 OABS A

Argento - Plata - Argent

Lup 728 mm, Hup 2101 mm

KIT Art. 97 815 2084 OABS A

Argento - Plata - Argent

Lup 778 mm, Hup 2101 mm

KIT Art. 97 915 2084 OABS A

Argento - Plata - Argent

Lup 878 mm, Hup 2101 mm

Accessori compatibili Accesorios compatibles Accessoires compatibles

Art. 9700 6 B (bianco / blanco / blanc)
Art. 9700 6 N (nero / negro / noir)

Spazzolino
 Cepillo
 Balai 1 pcs

Art. 9700 8 G (grigia / gris / gris)
Art. 9700 8 N (nera / negra / noir)

Guarnizione
 Goma
 Joint 1 pcs

Art. 9700 9 1 pcs

Kit di chiusura e apertura ABS 80 kg
 Kit de cierre y apertura ABS 80 kg
 Kit de fermeture et d'ouverture ABS 80 kg

Art. 9700 10 1 pcs

Kit di chiusura ABS 80 kg
 Kit de cierre ABS 80 kg
 Kit de fermeture ABS 80 kg

*Ricambi - *Repuestos - *Echanges

Art. 9700 1 1 pcs

Kit plastiche
 Kit plasticos
 Kit plastique

Art. 9700 2 1 pcs

Kit viteria
 Kit tornilleria
 Kit visserie

Art. 9700 3 1 pcs

Carrello base SwingLife
 Carro base SwingLife
 Chariot base SwingLife

Art. 9700 4 1 pcs

Pistone con supporto
 Soporte y pistón
 Support et piston

Art. 9700 5 1 pcs

Kit magneti
 Kit imanes
 Kit aimants

Art. 9700 7 A (argento / plata / argent)

Art. 9700 7 N (nera / negra / noir)

Cover
 Cover
 Cache 1 pcs

Art. 9700 13 L 1 pcs

Kit bracci rotazione Lp>965
 Kit brazos de rotación Lp>965
 Kit bras de rotation Lp>965

Art. 9700 13 M 1 pcs

Kit bracci rotazione 715<Lp<965
 Kit brazos de rotación 715<Lp<965
 Kit bras de rotation 715<Lp<965

Art. 9700 13 S 1 pcs

Kit bracci rotazione Lp<715
 Kit brazos de rotación Lp<715
 Kit bras de rotation Lp<715

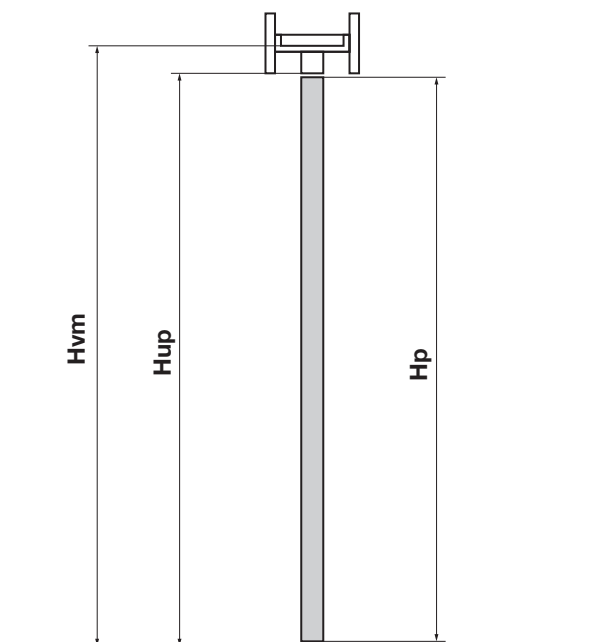
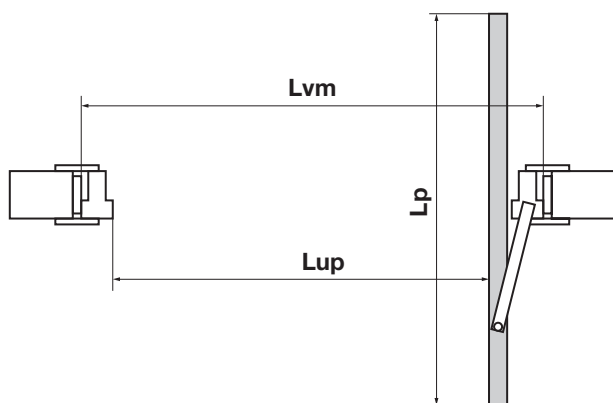
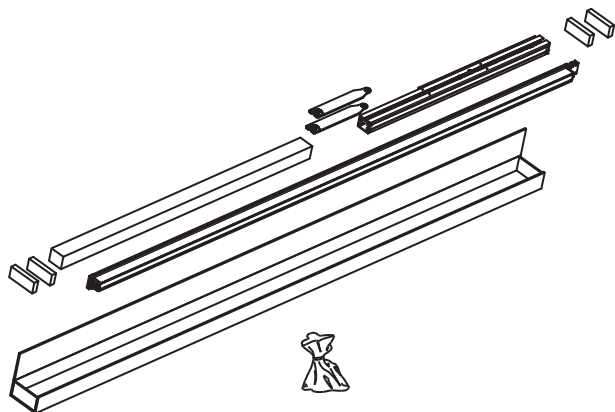
Art. 9700 14 1 pcs

Kit staffe in metallo
 per fissaggio pannello
 Pletina metálica
 para la fijación del panel
 Kit Etrier en métal
 pour fixation au panneau

*Gli articoli presenti nella tabella "Ricambi" sono ordinabili **solo** nelle quantità indicate.

*Los artículos presentes en la tabla "Repuestos" se pueden pedir **sólo** en las cantidades indicadas.

*Les accessoires présents dans le tableau "pièces de rechanges" sont vendus **seulement** dans les quantités indiquées.



LARGHEZZA - ANCHO - LARGEUR

| Lp | Lup Lp-37 (Sp=40) | Lvm Lp+135 |
|------|----------------------|---------------|
| 475 | 438 | 610 |
| 515 | 478 | 650 |
| *565 | 528 | 700 |
| *615 | 578 | 750 |
| *665 | 628 | 800 |
| *715 | 678 | 850 |
| *765 | 728 | 900 |
| *815 | 778 | 950 |
| *865 | 828 | 1000 |
| *915 | 878 | 1050 |
| *965 | 928 | 1100 |
| 1015 | 978 | 1150 |
| 1065 | 1028 | 1200 |
| 1115 | 1078 | 1250 |
| 1165 | 1128 | 1300 |
| 1215 | 1178 | 1350 |
| 1265 | 1228 | 1400 |
| 1315 | 1278 | 1450 |

ALTEZZA - ALTURA - HAUTEUR

| Hp | Hup Hp+17 | Hvm Hp+66 |
|-------|--------------|--------------|
| 1884 | 1901 | 1950 |
| 1934 | 1951 | 2000 |
| *1984 | 2001 | 2050 |
| *2034 | 2051 | 2100 |
| *2084 | 2101 | 2150 |
| 2134 | 2151 | 2200 |
| 2184 | 2201 | 2250 |

*Misure disponibili a magazzino. Per misure differenti chiedere la fattibilità a Krona Koblenz.

*Medidas disponibles en almacén. Para medidas diferentes, consultar Krona Koblenz.

*Dimensions disponibles en stock. Pour tout autre dimension, demander la faisabilité à Krona Koblenz.

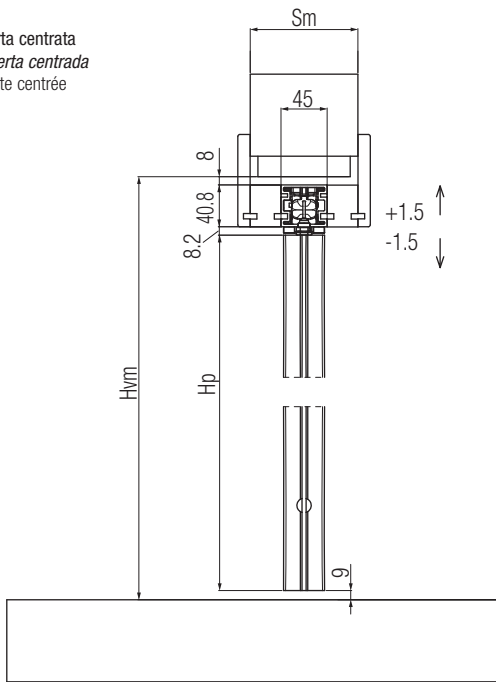
Lp = larghezza pannello (vedi tabella)
 Hp = altezza pannello (vedi tabella)
 Sp = spessore pannello (min.35 max 50)
 Lup = larghezza passaggio = Lp - 37 (con Sp = 40)
 Hup = altezza utile di passaggio = Hp + 17
 Lvm = larghezza vano muro (internamente al falsotelaio)= Lp + 135
 Hvm = altezza vano muro (internamente al falsotelaio)= Hp + 66
 Sm = Spessore parete finita
 Hman = distanza "centro/asse di rotazione" maniglia / base pannello (standard 1041mm)
 nota:
 - misure generali e scassi dei componenti in legno si intendono dopo tutti i trattamenti superficiali come laccatura, verniciatura, impiallacciatura ecc.
 - gli scassi per gli spazzolini possono essere variati in funzione dello spazzolino o guarnizione utilizzati.

Lp = anchura del panel (ver tabla)
 Hp = altura del panel (ver tabla)
 Sp = espesor del panel (min.35 max 50)
 Lup = luz de paso = Lp - 37 (con Sp = 40)
 Hup = altura de paso = Hp + 17
 Lvm = ancho hueco pared (dentro del marco) = Lp + 135
 Hvm = altura hueco pared (dentro del marco) = Hp + 66
 Sm = Espesor pared terminada
 Hman = Distancia "centro / eje de rotación" manilla / base del panel (estándar 1041mm)
 nota:
 - Las medidas generales y el mecanizado de los componentes de madera se deben de realizar después de todos los tratamientos de superficie tales como lacado, pintura, chapado, etc.
 - El mecanizado para los cepillos pueden variar en función del cepillo y de la goma de choque.

Lp = largeur panneau (voir tableau)
 Hp = hauteur panneau (voir tableau)
 Sp = épaisseur panneau (min.35 max 50)
 Lup = largeur passage = Lp - 37 (avec Sp = 40)
 Hup = hauteur utile de passage = Hp + 17
 Lvm = largeur vide mur (espace interne du contre-châssis) = Lp + 135
 Hvm = hauteur vide mur (espace interne du contre-châssis) = Hp + 66
 Sm = Epaisseur parois fini
 Hman = distance "centre/axe de rotation" poignée / jusqu'au base panneau (standard 1041mm)
 Remarque :
 - Les mesures générales et les emplacements des composants en bois doivent être faites après tous les traitements de surfaces tels que lasure, vernissage, placage, ...
 - Les espaces à prévoir pour les balais peuvent varier en fonction du type de balai ou de garniture utilisés.

Disegni
Debutos
Dessins

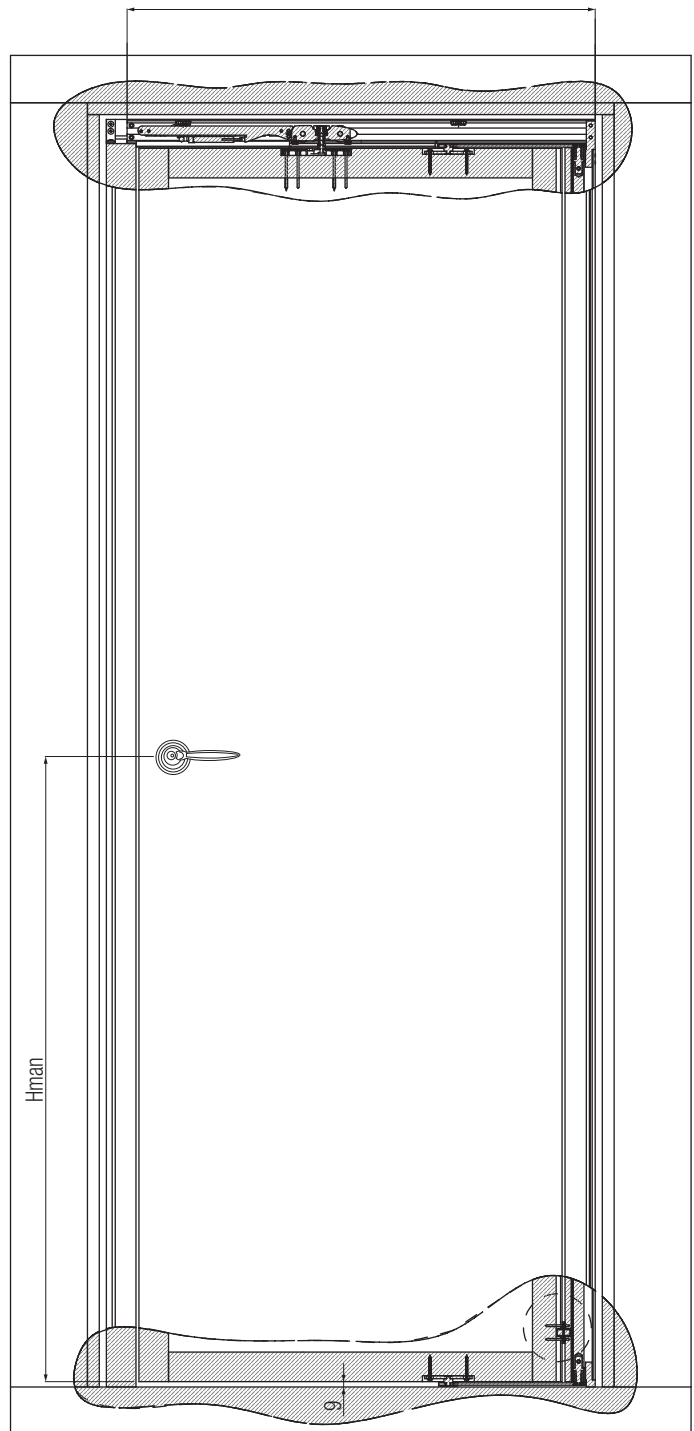
porta centrata
puerta centrada
porte centrée



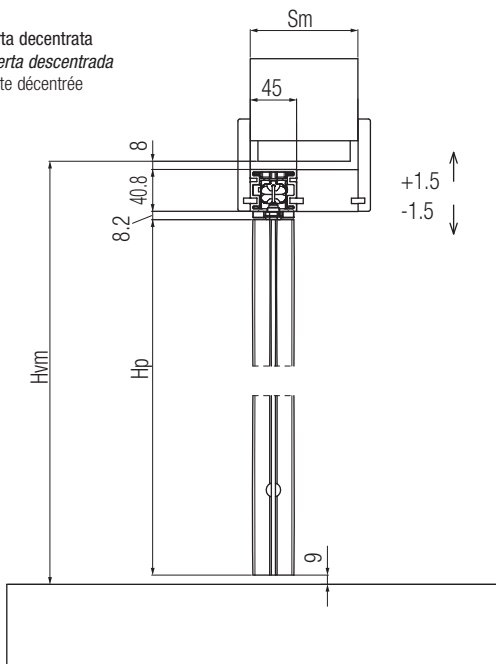
lato maniglia/serratura
lado manilla/cerradura
côté poignée/serrure

Lunghezza profilo alluminio traverso
Largo del perfil de aluminio del travesaño
Longueur traverse en aluminium

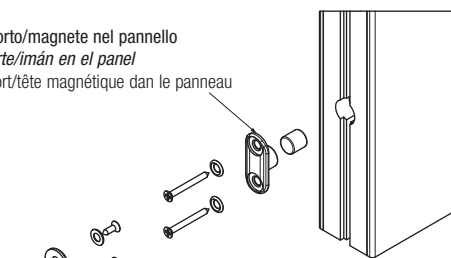
lato asta
barra lateral
côté tige



porta decentrata
puerta descentrada
porte décentrée

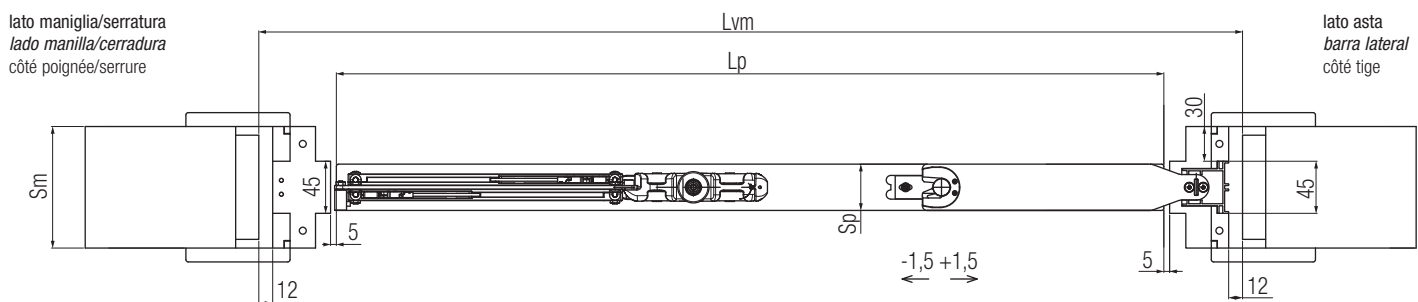


Supporto/magnete nel pannello
Soporte/imán en el panel
Support/tête magnétique dan le panneau

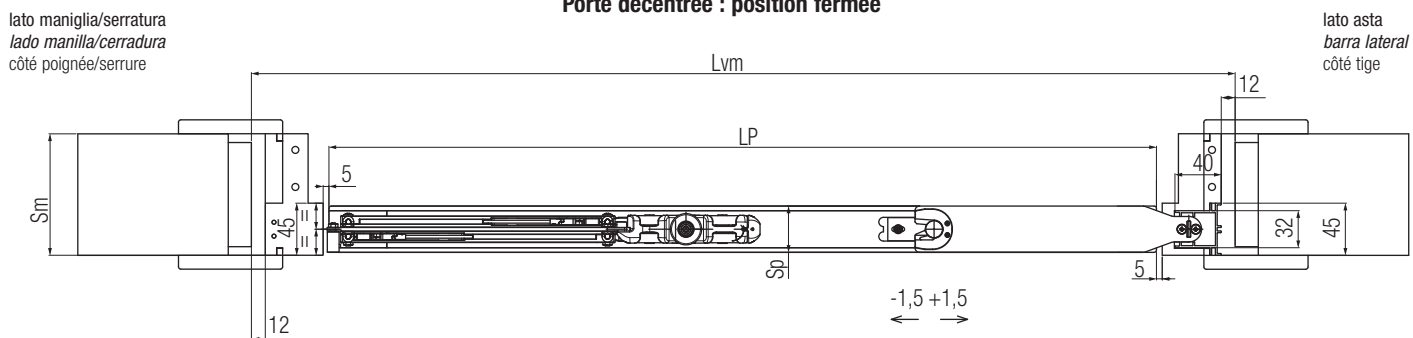


Supporto/magnete nello stipite
Soporte/imán en la jamba
Support/tête magnétique dans le kit d'habillage

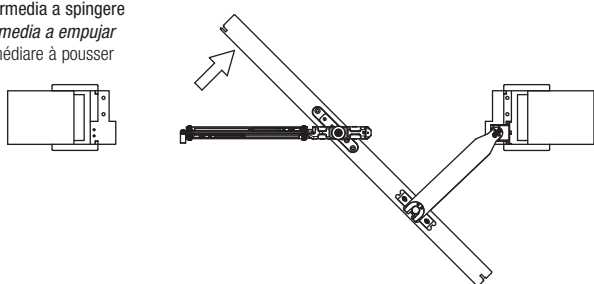
Porta centrata: posizione chiusa
Puerta centrada: posición cerrada
Porte centrée : position fermée



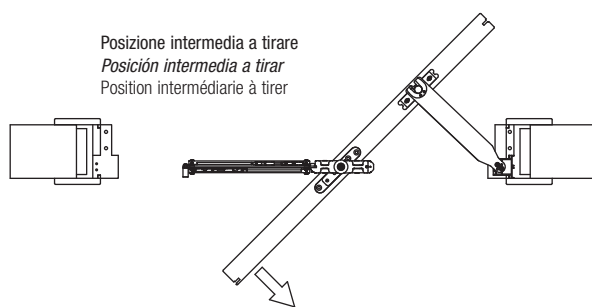
Porta decentrata: posizione chiusa
Puerta descentrada: posición cerrada
Porte décentrée : position fermée



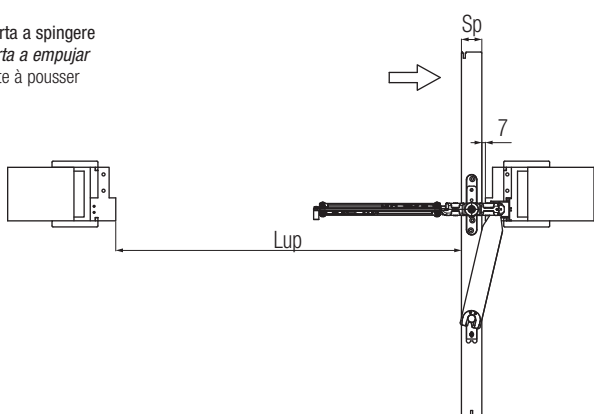
Posizione intermedia a spingere
Posición intermedia a empujar
 Position intermédiaire à pousser



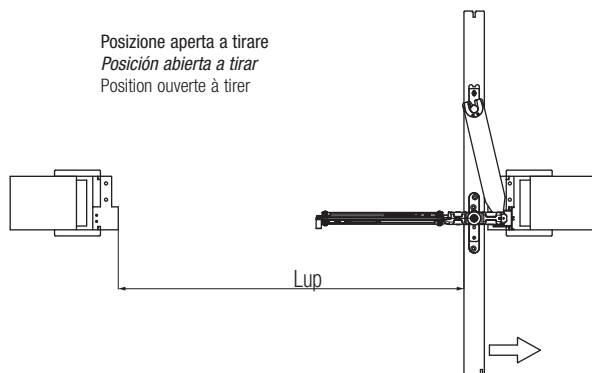
Posizione intermedia a tirare
Posición intermedia a tirar
 Position intermédiaire à tirer



Posizione aperta a spingere
Posición abierta a empujar
 Position ouverte à pousser



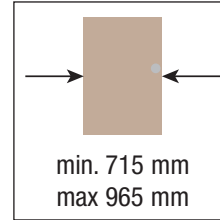
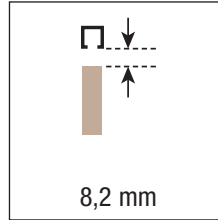
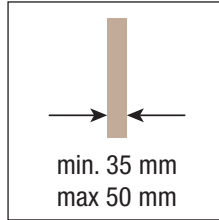
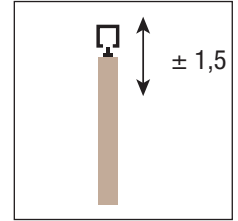
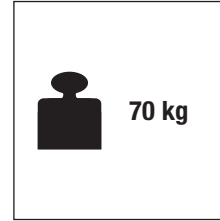
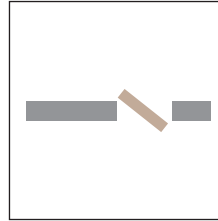
Posizione aperta a tirare
Posición abierta a tirar
 Position ouverte à tirer



SYSTEM SWINGLIFE WOOD UNIVERSAL

Pat-Pending

Il sistema rototraslante senza ABS UNIVERSALE
 El sistema rototraslante sin ABS UNIVERSAL
 Le système pivotant sans ABS UNIVERSEL



KIT Art. 98 2034 OABS A

Argento - Plata - Argent

Hup 2051 mm

KIT Art. 98 2084 OABS A

Argento - Plata - Argent

Hup 2101 mm

KIT Art. 98 2384 OABS A

Argento - Plata - Argent

Hup 2401 mm

*Ricambi - *Repuestos - *Echanges

Art. 9700 1 1 pcs
 Kit plastiche
 Kit plásticos
 Kit plastique

Art. 9700 2 1 pcs
 Kit viteria
 Kit tornillería
 Kit visserie

Art. 9700 3 1 pcs
 Carrello base SwingLife
 Carro base SwingLife
 Chariot base SwingLife

Art. 9700 4 1 pcs
 Pistone con supporto
 Soporte y pistón
 Support et piston

Art. 9700 5 1 pcs
 Kit magneti
 Kit imanes
 Kit aimants

Art. 9700 7 A (argento / plata / argent)
Art. 9700 7 N (nera / negra / noir)
 Cover
 Cover
 Cache 1 pcs

Art. 9700 13 L 1 pcs
 Kit bracci rotazione Lp>965
 Kit brazos de rotación Lp>965
 Kit bras de rotation Lp>965

Art. 9700 13 M 1 pcs
 Kit bracci rotazione 715<Lp<965
 Kit brazos de rotación 715<Lp<965
 Kit bras de rotation 715<Lp<965

Art. 9700 13 S 1 pcs
 Kit bracci rotazione Lp<715
 Kit brazos de rotación Lp<715
 Kit bras de rotation Lp<715

Art. 9700 14 1 pcs
 Kit staffe in metallo
 per fissaggio pannello
 Pletina metálica
 para la fijación del panel
 Kit Etrier en métal
 pour fixation au panneau

Accessori compatibili Accesorios compatibles Accessoires compatibles

Art. 9700 6 B (bianco / blanco / blanc)
Art. 9700 6 N (nero / negro / noir)

Spazzolino
 Cepillo
 Balai 1 pcs

Art. 9700 8 G (grigia / gris / gris)
Art. 9700 8 N (nera / negra / noir)

Guarnizione
 Goma
 Joint 1 pcs

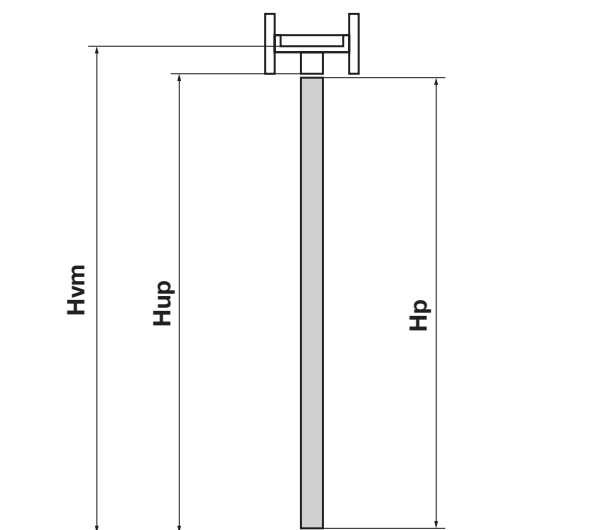
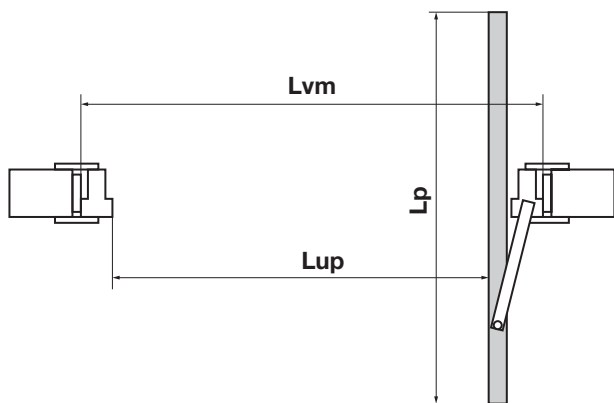
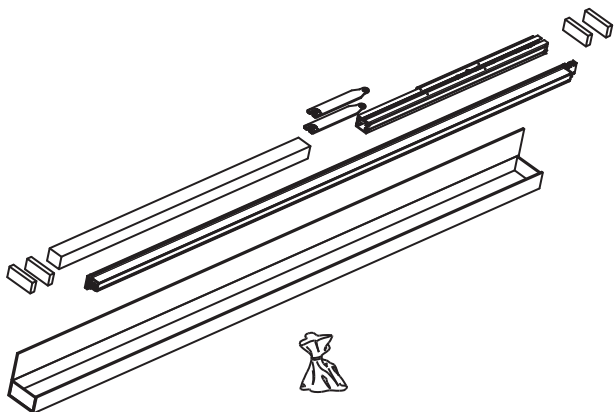
Art. 9700 9 1 pcs
 Kit di chiusura e apertura ABS 80 kg
 Kit de cierre y apertura ABS 80 kg
 Kit de fermeture et d'ouverture ABS 80 kg

Art. 9700 10 1 pcs
 Kit di chiusura ABS 80 kg
 Kit de cierre ABS 80 kg
 Kit de fermeture ABS 80 kg

*Gli articoli presenti nella tabella "Ricambi" sono ordinabili **solo** nelle quantità indicate.

*Los artículos presentes en la tabla "Repuestos" se pueden pedir **sólo** en las cantidades indicadas.

*Les accessoires présents dans le tableau "pièces de rechanges" sont vendus **seulement** dans les quantités indiquées.



Lp = larghezza pannello (vedi tabella)
 Hp = altezza pannello (vedi tabella)
 Sp = spessore pannello (min.35 max 50)
 Lup = larghezza passaggio = Lp - 37 (con Sp = 40)
 Hup = altezza utile di passaggio = Hp + 17
 Lvm = larghezza vano muro (internamente al falsotelaio) = Lp + 135
 Hvm = altezza vano muro (internamente al falsotelaio) = Hp + 66
 Sm = Spessore parete finita
 Hman = distanza "centro/asse di rotazione" maniglia / base pannello (standard 1041mm)
 LT = lunghezza taglio trasverso = Lp + 67
 LC = lunghezza taglio cover = Lp - 210
 nota:
 - misure generali e scassi dei componenti in legno si intendono dopo tutti i trattamenti superficiali come laccatura, verniciatura, impiallacciatura ecc.
 - gli scassi per gli spazzolini possono essere variati in funzione dello spazzolino o guarnizione utilizzati.

Lp = anchura del panel (ver tabla)
 Hp = altura del panel (ver tabla)
 Sp = espesor del panel (min.35 max 50)
 Lup = luz de paso = Lp - 37 (con Sp = 40)
 Hup = altura de paso = Hp + 17
 Lvm = ancho hueco pared (dentro del marco) = Lp + 135
 Hvm = altura hueco pared (dentro del marco) = Hp + 66
 Sm = Espesor pared terminada
 Hman = Distancia "centro / eje de rotación" manilla / base del panel (estándar 1041mm)
 LT = medida corte travesaño = Lp + 67
 LC = medida corte cover = Lp - 210
 nota:
 - Las medidas generales y el mecanizado de los componentes de madera se deben de realizar después de todos los tratamientos de superficie tales como lacado, pintura, chapado, etc.
 - El mecanizado para los cepillos pueden variar en función del cepillo y de la goma de choque.

Lp = largeur panneau (voir tableau)
 Hp = hauteur panneau (voir tableau)
 Sp = épaisseur panneau (min.35 max 50)
 Lup = largeur passage = Lp - 37 (avec Sp = 40)
 Hup = hauteur utile de passage = Hp + 17
 Lvm = largeur vide mur (espace interne du contre-châssis) = Lp + 135
 Hvm = hauteur vide mur (espace interne du contre-châssis) = Hp + 66
 Sm = Épaisseur parois fini
 Hman = distance "centre/axe de rotation" poignée / jusqu'au base panneau (standard 1041mm)
 LT = longueur de coupe de la traverse = Lp + 67
 LC = longueur de coupe de la cover = Lp - 210
 Remarque :
 - Les mesures générales et les emplacements des composants en bois doivent être faites après tous les traitements de surfaces tels que lasure, vernissage, placage,
 - Les espaces à prévoir pour les balais peuvent varier en fonction du type de balai ou de garniture utilisés.

LARGHEZZA - ANCHO - LARGEUR

| Lp | Lup Lp-37 (Sp=40) | Lvm Lp+135 | LT Lp+67 | LC Lp-210 |
|-----|----------------------|---------------|-------------|--------------|
| 715 | 678 | 850 | 782 | 505 |
| 765 | 728 | 900 | 832 | 555 |
| 815 | 778 | 950 | 882 | 605 |
| 865 | 828 | 1000 | 932 | 655 |
| 915 | 878 | 1050 | 982 | 705 |
| 965 | 928 | 1100 | 1032 | 755 |

ALTEZZA - ALTURA - HAUTEUR

| Hp | Hup Hp+17 | Hvm Hp+66 |
|-------|--------------|--------------|
| 1884 | 1901 | 1950 |
| 1934 | 1951 | 2000 |
| *1984 | 2001 | 2050 |
| *2034 | 2051 | 2100 |
| *2084 | 2101 | 2150 |
| 2134 | 2151 | 2200 |
| 2184 | 2201 | 2250 |
| 2384 | 2401 | 2450 |

All'interno del range di larghezza pannello Lp=715/965 mm è possibile ottenere tutte le misure seguendo le formule di taglio:

Dentro del rango de ancho del panel de Lp=715/965 mm, es posible obtener todas las medidas siguiendo las formulas de corte:

À l'intérieur de la largeur panneau Lp=715/965 mm, il est possible d'obtenir toutes les mesures en suivant les formules de coupe :

$$LT=Lp+67$$

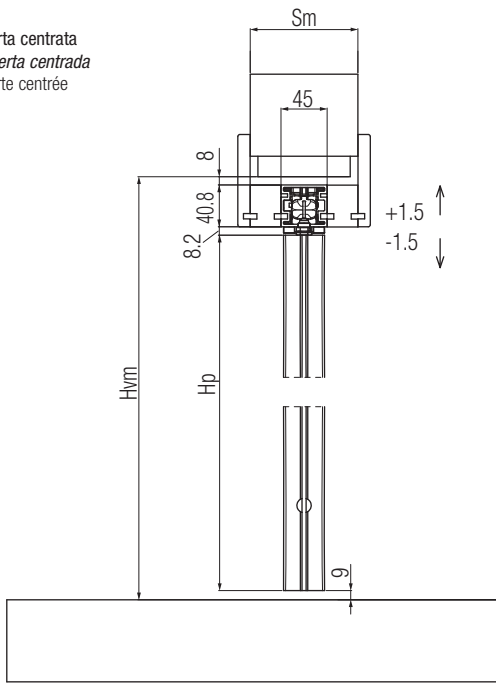
$$LC=Lp-210$$

*Misure disponibili a magazzino. Per misure differenti chiedere la fattibilità a Krona Koblentz.

*Medidas disponibles en almacén. Para medidas diferentes, consultar Krona Koblentz.

*Dimensions disponibles en stock. Pour tout autre dimension, demander la faisabilité à Krona Koblentz.

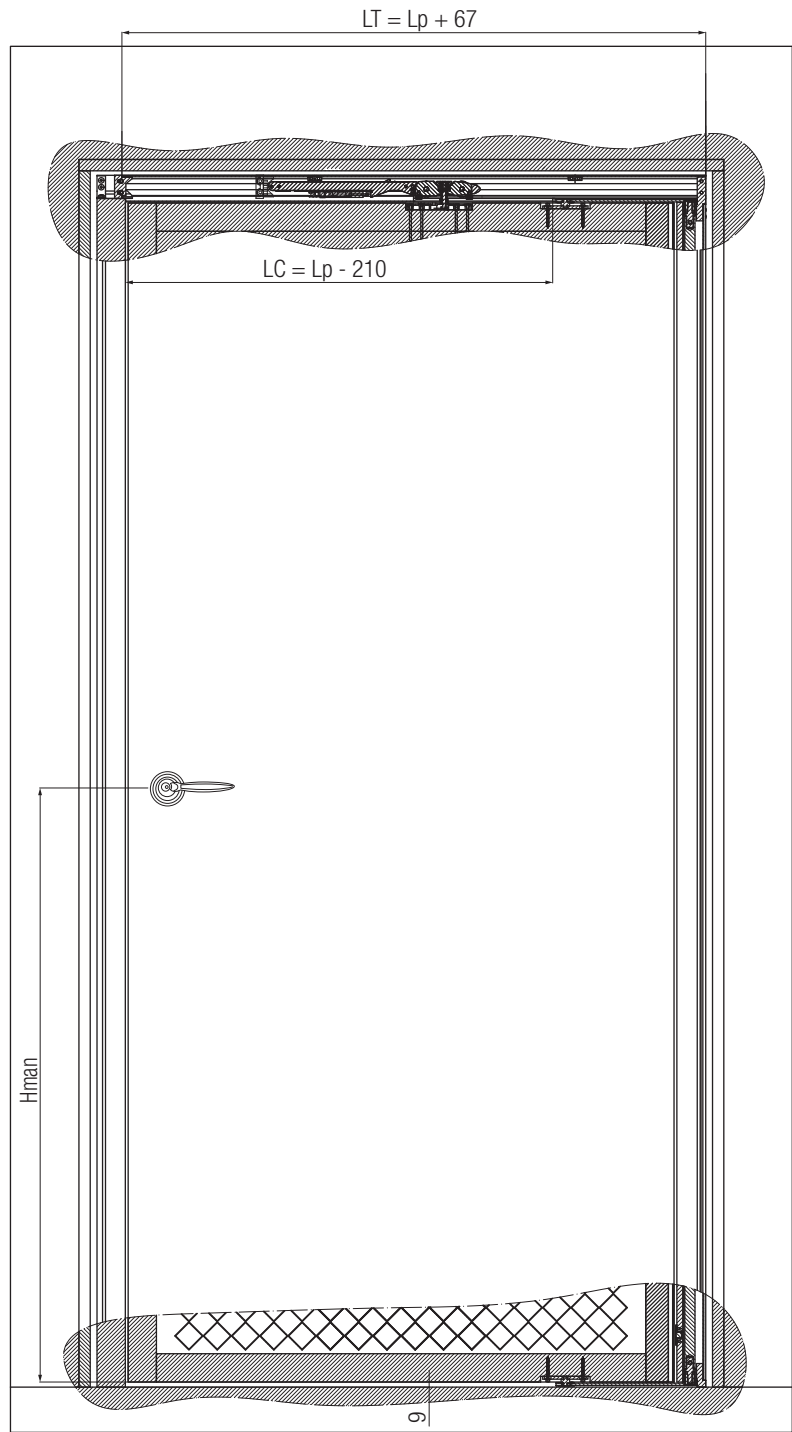
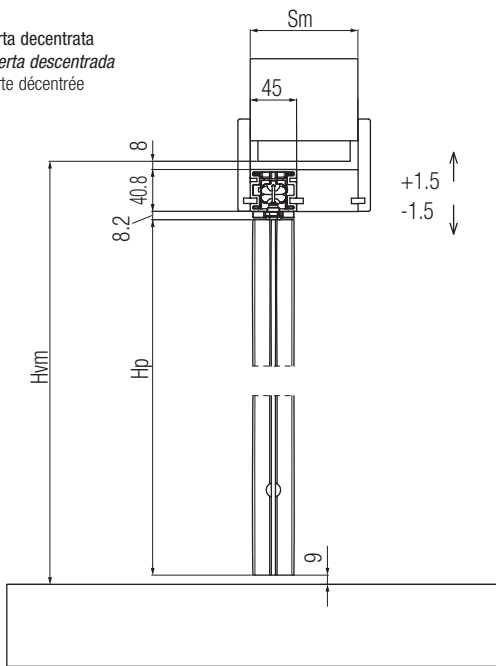
porta centrata
puerta centrada
porte centrée



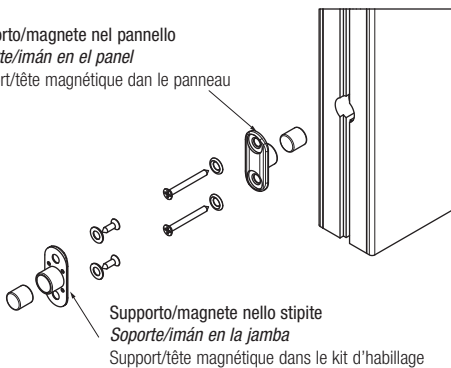
lato maniglia/serratura
lado manilla/cerradura
côté poignée/serrure

lato asta
barra lateral
côté tige

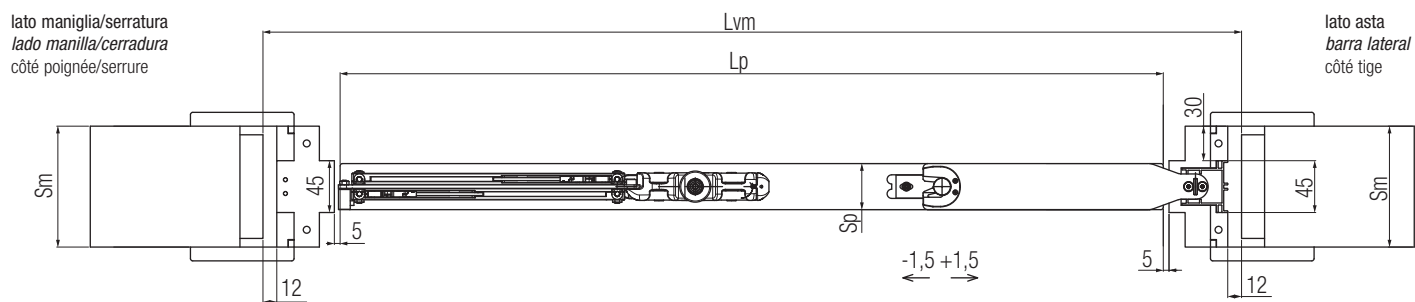
porta decentrata
puerta descentrada
porte décentrée



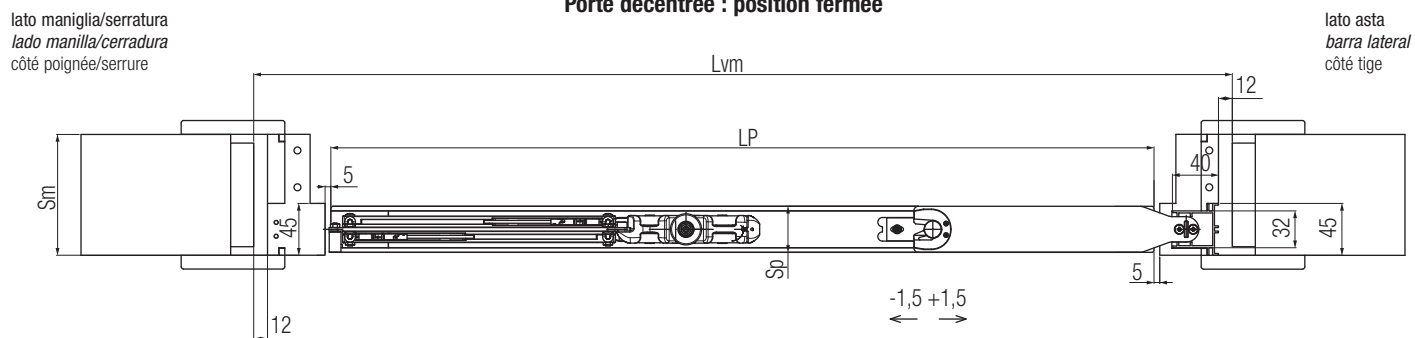
Supporto/magnete nel pannello
Soporte/imán en el panel
Support/tête magnétique dan le panneau



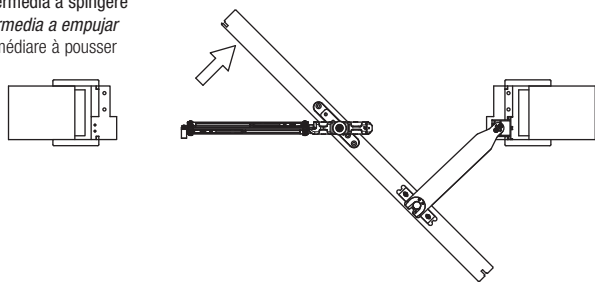
Porta centrata: posizione chiusa
Puerta centrada: posición cerrada
Porte centrée : position fermée



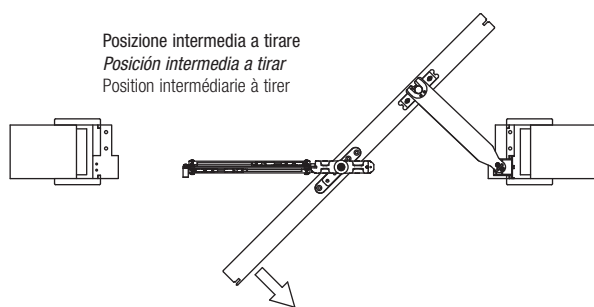
Porta decentrata: posizione chiusa
Puerta descentrada: posición cerrada
Porte décentrée : position fermée



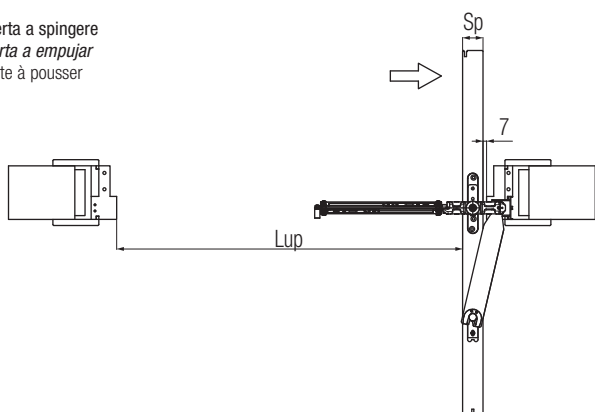
Posizione intermedia a spingere
 Posición intermedia a empujar
 Position intermédiaire à pousser



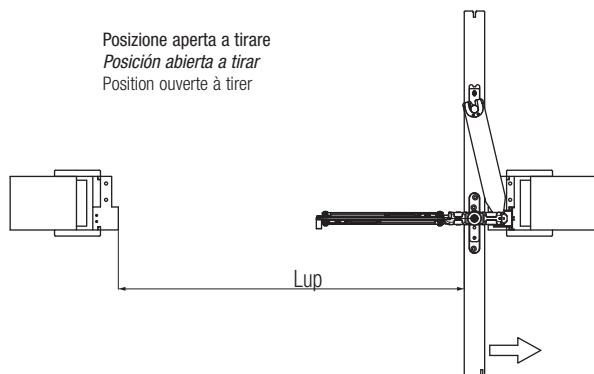
Posizione intermedia a tirare
 Posición intermedia a tirar
 Position intermédiaire à tirer



Posizione aperta a spingere
 Posición abierta a empujar
 Position ouverte à pousser



Posizione aperta a tirare
 Posición abierta a tirar
 Position ouverte à tirer





- Ⓛ Il sistema rototraslante con ABS
- ⓔ El sistema rototraslante con ABS
- ⓕ Le système pivotant avec ABS

| SYSTEM | Tipo di scorrimento <i>Tipo de deslizamiento</i> Coulissement | Particolarità <i>Particularidad</i> Caractéristiques | N° ante <i>Hojas</i> Nr. de vantaux | Portata <i>Capacidad</i> Portée | Pagina <i>Pagina</i> Page |
|---------------------------------|--|--|---|---------------------------------------|---------------------------------|
| SwingLife wood | Superiore/Inferiore <i>Superior/Inferior</i> Supérieur/Inférieur | Scorrevole <i>Corredero</i> Coulissantes | 1 | 70 kg | 138 |
| SwingLife wood UNIVERSAL | Superiore/Inferiore <i>Superior/Inferior</i> Supérieur/Inférieur | Scorrevole <i>Corredero</i> Coulissantes | 1 | 70 kg | 142 |

- ABS, antinfortunistico, invisibile, 70kg brevettato.
- Montaggio semplice: grazie al dispositivo brevettato di aggancio/sgancio rapido dell'anta.
- Regolabile senza smontare la porta.
- Movimento fluido: grazie allo speciale design del carrello a 4 ruote con cuscinetti a sfere.
- Apertura da entrambi i lati: tirare/spingere.
- L'ABS permette una chiusura e un'apertura dolce della porta.
- La versione Universal consente una facile adattabilità ad ogni standard di larghezza della porta.
- Abbatte le barriere architettoniche.

- *ABS, evita accidentes, invisible, 70kg patentado.*
- *Fácil instalación: gracias al sistema patentado de acoplamiento/desenganche de la hoja.*
- *Regulable sin desmontar la puerta.*
- *Movimiento fluido: gracias al diseño especial del carro de 4 ruedas con cojinetes.*
- *Apertura a ambos lados: tirar/empujar*
- *El ABS permite un cierre y apertura suave de la puerta.*
- *La versión Universal permite una fácil adaptación a cada uno de los estándares de anchos de puertas.*
- *Elimina las barreras arquitectónicas.*


- ABS, antichoc, invisibile, portée 70Kg, breveté.
- Montage simple : grâce à un dispositif breveté d'accrochage/décrochage rapide de la porte.
- Réglable sans démonter la porte.
- Mouvement fluide : grâce au design spécial du chariot à 4 roues avec roulement à billes.
- Ouverture des deux côtés : tirer/pousser.
- L'ABS permet une fermeture et une ouverture de la porte en douceur.
- La version Universelle permet une adaptation facile à chaque largeur de porte standard.
- Libère des contraintes architecturales.



Premi conferiti a KRONA KOBLENZ per la serie "SWINGLIFE": prodotti in cui il design non è solo estetica, ma soprattutto una caratteristica funzionale pensata per l'utilizzatore, perché risulti facilmente fruibile indipendentemente dall'età e dalle sue condizioni fisiche.

Premios otorgados a KRONA KOBLENZ para la serie "SWINGLIFE": productos en los que el diseño no es sólo estética, sino también una característica funcional diseñada para el usuario, para que le resulte fácilmente utilizable, independientemente de su edad o condición física.

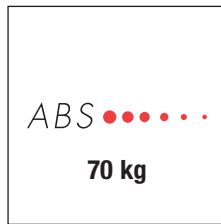
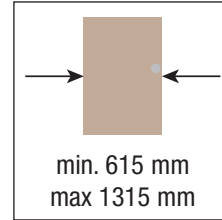
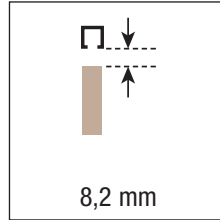
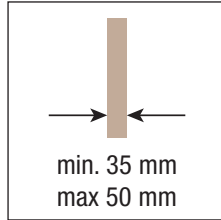
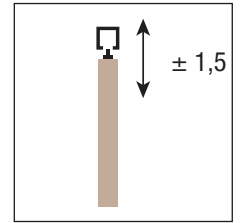
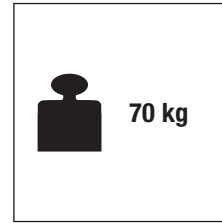
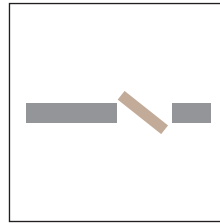
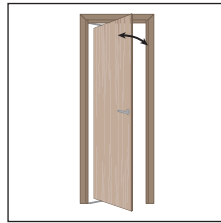
Prix accordés à KRONA KOBLENZ pour la division "SWINGLIFE" : produits pour lesquels le design n'est pas seulement esthétique, mais surtout une caractéristique fonctionnelle pensée pour l'utilisateur, parce qu'ils sont facilement utilisables indépendamment de l'âge et des conditions physiques.



SYSTEM SWINGLIFE WOOD ABS

Pat-Pending

Il sistema rototraslante con ABS
 El sistema rototraslante con ABS
 Le système pivotant avec ABS



Con
Con
Avec

ABS ●●●●●

KIT Art. 97 665 2084 2ABS A
 Argento - Plata - Argent

Lup 628 mm, Hup 2101 mm

KIT Art. 97 715 2084 2ABS A
 Argento - Plata - Argent

Lup 678 mm, Hup 2101 mm

KIT Art. 97 765 2084 2ABS A
 Argento - Plata - Argent

Lup 728 mm, Hup 2101 mm

KIT Art. 97 815 2084 2ABS A
 Argento - Plata - Argent

Lup 778 mm, Hup 2101 mm

KIT Art. 97 915 2084 2ABS A
 Argento - Plata - Argent

Lup 878 mm, Hup 2101 mm

***Ricambi - *Repuestos - *Echanges**

Art. 9700 1 1 pcs
 Kit plastiche
 Kit plasticos
 Kit plastique

Art. 9700 2 1 pcs
 Kit viteria
 Kit tornilleria
 Kit visserie

Art. 9700 3 1 pcs
 Carrello base SwingLife
 Carro base SwingLife
 Chariot base SwingLife

Art. 9700 4 1 pcs
 Pistone con supporto
 Soporte y pistón
 Support et piston

Art. 9700 5 1 pcs
 Kit magneti
 Kit imanes
 Kit aimants

Art. 9700 7 A (argento / plata / argent)
Art. 9700 7 N (nera / negra / noir)

Cover
 Cover
 Cache 1 pcs

Art. 9700 13 L 1 pcs
 Kit bracci rotazione Lp>965
 Kit brazos de rotación Lp>965
 Kit bras de rotation Lp>965

Art. 9700 13 M 1 pcs
 Kit bracci rotazione 715<Lp<965
 Kit brazos de rotación 715<Lp<965
 Kit bras de rotation 715<Lp<965

Art. 9700 13 S 1 pcs
 Kit bracci rotazione Lp<715
 Kit brazos de rotación Lp<715
 Kit bras de rotation Lp<715

Art. 9700 14 1 pcs
 Kit staffe in metallo
 per fissaggio pannello
 Pletina metálica
 para la fijación del panel
 Kit Etrier en métal
 pour fixation au panneau

**Accessori compatibili
 Accesorios compatibles
 Accessoires compatibles**

Art. 9700 6 B (bianco / blanco / blanc)
Art. 9700 6 N (nero / negro / noir)

Spazzolino
 Cepillo
 Balai 1 pcs

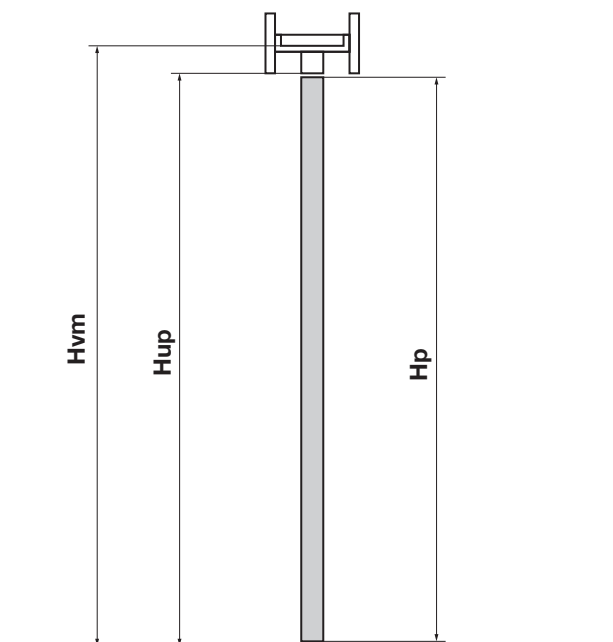
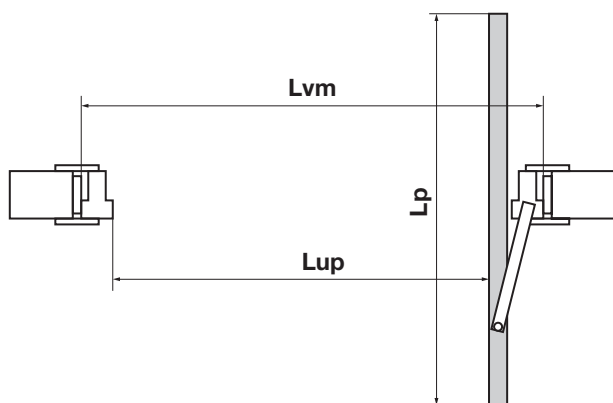
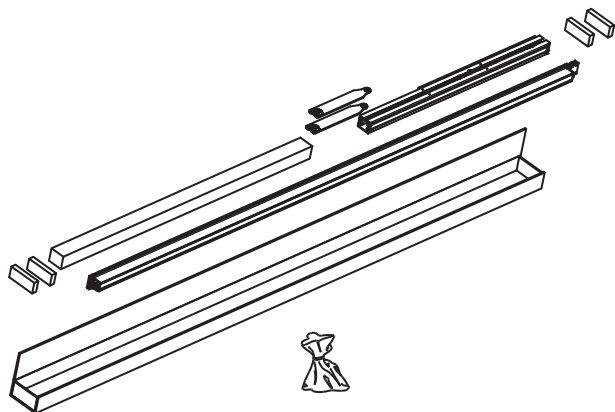
Art. 9700 8 G (grigia / gris / gris)
Art. 9700 8 N (nera / negra / noir)

Guarnizione
 Goma
 Joint 1 pcs

*Gli articoli presenti nella tabella "Ricambi" sono ordinabili **solo** nelle quantità indicate.

*Los artículos presentes en la tabla "Repuestos" se pueden pedir **sólo** en las cantidades indicadas.

*Les accessoires présents dans le tableau "pièces de rechanges" sont vendus **seulement** dans les quantités indiquées.



LARGHEZZA - ANCHO - LARGEUR

| Lp | Lup Lp-37 (Sp=40) | Lvm Lp+135 |
|------|----------------------|---------------|
| 615 | 578 | 750 |
| *665 | 628 | 800 |
| *715 | 678 | 850 |
| *765 | 728 | 900 |
| *815 | 778 | 950 |
| *865 | 828 | 1000 |
| *915 | 878 | 1050 |
| *965 | 928 | 1100 |
| 1015 | 978 | 1150 |
| 1065 | 1028 | 1200 |
| 1115 | 1078 | 1250 |
| 1165 | 1128 | 1300 |
| 1215 | 1178 | 1350 |
| 1265 | 1228 | 1400 |
| 1315 | 1278 | 1450 |

ALTEZZA - ALTURA - HAUTEUR

| Hp | Hup Hp+17 | Hvm Hp+66 |
|-------|--------------|--------------|
| 1884 | 1901 | 1950 |
| 1934 | 1951 | 2000 |
| *1984 | 2001 | 2050 |
| *2034 | 2051 | 2100 |
| *2084 | 2101 | 2150 |
| 2134 | 2151 | 2200 |
| 2184 | 2201 | 2250 |

*Misure disponibili a magazzino. Per misure differenti chiedere la fattibilità a Krona Koblenz.

*Medidas disponibles en almacén. Para medidas diferentes, consultar Krona Koblenz.

*Dimensions disponibles en stock. Pour tout autre dimension, demander la faisabilité à Krona Koblenz.

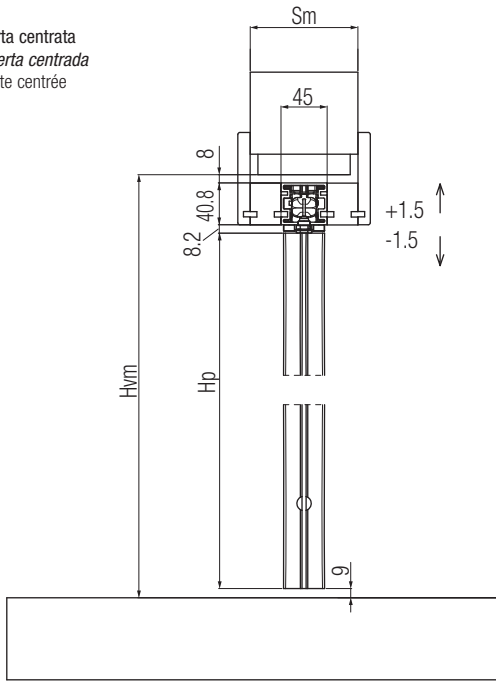
Lp = larghezza pannello (vedi tabella)
 Hp = altezza pannello (vedi tabella)
 Sp = spessore pannello (min.35 max 50)
 Lup = larghezza passaggio = Lp - 37 (con Sp = 40)
 Hup = altezza utile di passaggio = Hp + 17
 Lvm = larghezza vano muro (internamente al falsotelaio)= Lp + 135
 Hvm = altezza vano muro (internamente al falsotelaio)= Hp + 66
 Sm = Spessore parete finita
 Hman = distanza "centro/asse di rotazione" maniglia / base pannello (standard 1041mm)
 nota:
 - misure generali e scassi dei componenti in legno si intendono dopo tutti i trattamenti superficiali come laccatura, verniciatura, impiallacciatura ecc.
 - gli scassi per gli spazzolini possono essere variati in funzione dello spazzolino o guarnizione utilizzati.

Lp = anchura del panel (ver tabla)
 Hp = altura del panel (ver tabla)
 Sp = espesor del panel (min.35 max 50)
 Lup = luz de paso = Lp - 37 (con Sp = 40)
 Hup = altura de paso = Hp + 17
 Lvm = ancho hueco pared (dentro del marco) = Lp + 135
 Hvm = altura hueco pared (dentro del marco) = Hp + 66
 Sm = Espesor pared terminada
 Hman = Distancia "centro / eje de rotación" manilla / base del panel (estándar 1041mm)
 nota:
 - Las medidas generales y el mecanizado de los componentes de madera se deben de realizar después de todos los tratamientos de superficie tales como lacado, pintura, chapado, etc.
 - El mecanizado para los cepillos pueden variar en función del cepillo y de la goma de choque.

Lp = largeur panneau (voir tableau)
 Hp = hauteur panneau (voir tableau)
 Sp = épaisseur panneau (min.35 max 50)
 Lup = largeur passage = Lp - 37 (avec Sp = 40)
 Hup = hauteur utile de passage = Hp + 17
 Lvm = largeur vide mur (espace interne du contre-châssis) = Lp + 135
 Hvm = hauteur vide mur (espace interne du contre-châssis) = Hp + 66
 Sm = épaisseur parois fini
 Hman = distance "centre/axe de rotation" poignée / jusqu'au base panneau (standard 1041mm)
 Remarque :
 - Les mesures générales et les emplacements des composants en bois doivent être faites après tous les traitements de surfaces tels que lasure, vernissage, placage, ...
 - Les espaces à prévoir pour les balais peuvent varier en fonction du type de balai ou de garniture utilisés.

Disegni
Debutos
Dessins

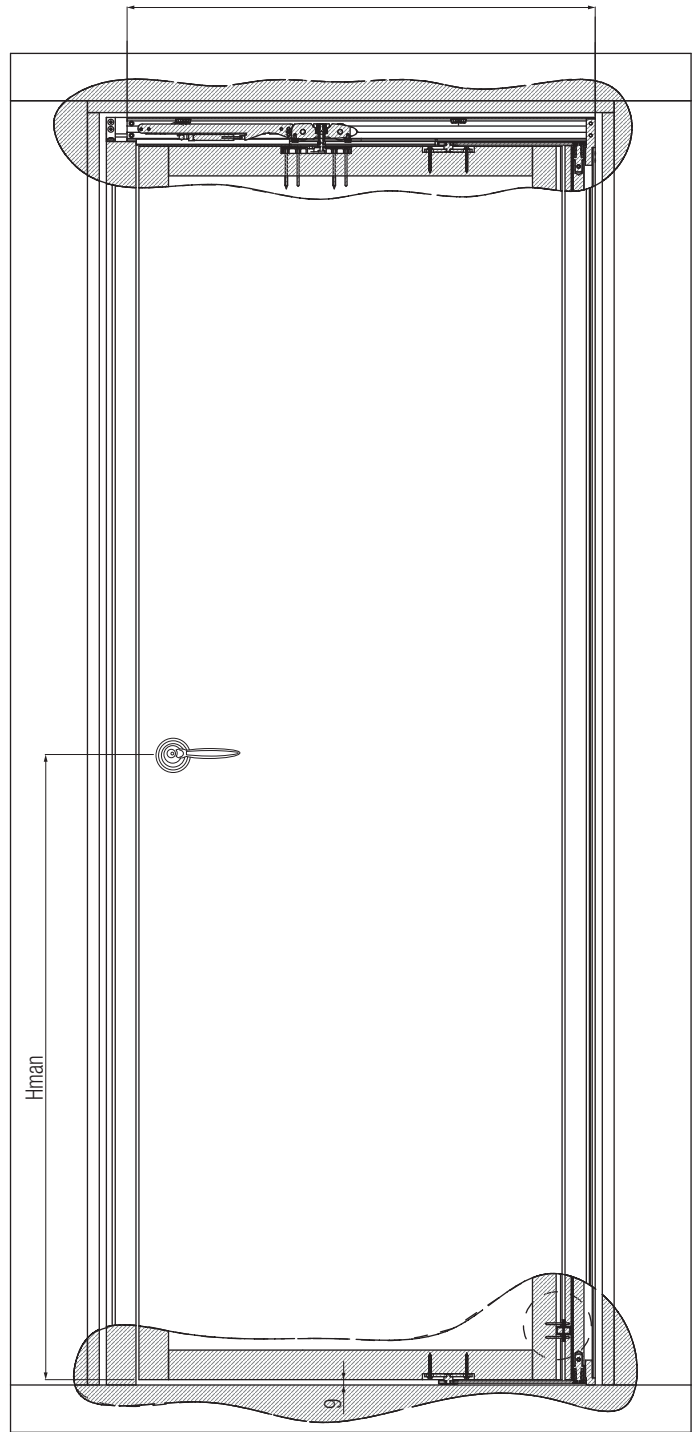
porta centrata
puerta centrada
porte centrée



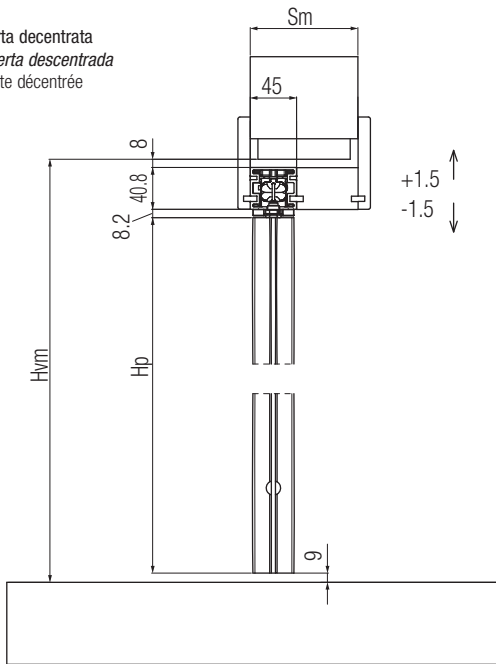
lato maniglia/serratura
lado manilla/cerradura
côté poignée/serrure

Lunghezza profilo alluminio traverso
Largo del perfil de aluminio del travesaño
Longueur traverse en aluminium

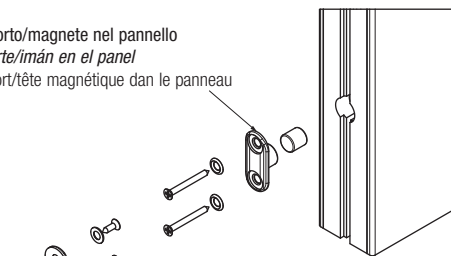
lato asta
barra lateral
côté tige



porta decentrata
puerta descentrada
porte décentrée

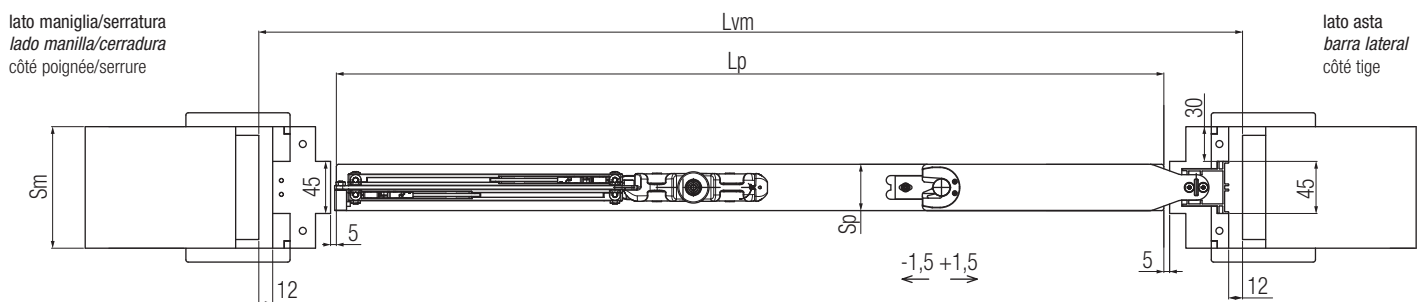


Supporto/magnete nel pannello
Soporte/imán en el panel
Support/tête magnétique dan le panneau

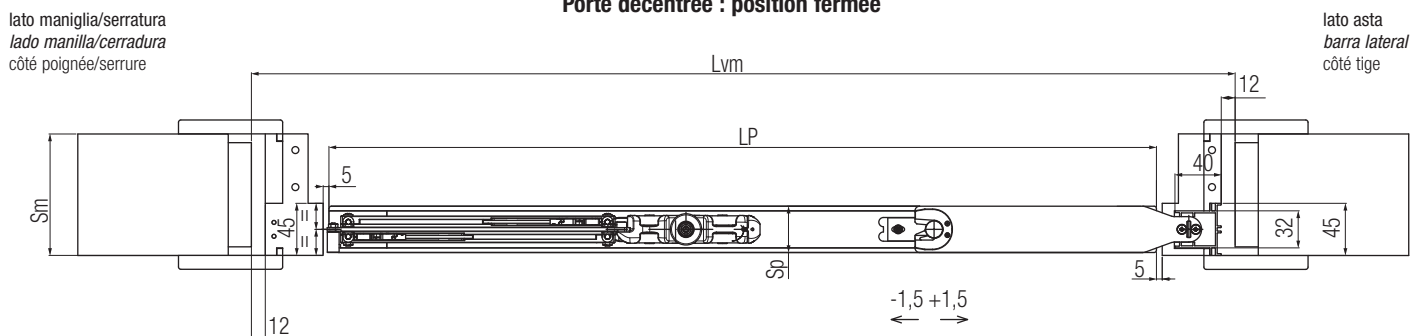


Supporto/magnete nello stipite
Soporte/imán en la jamba
Support/tête magnétique dans le kit d'habillage

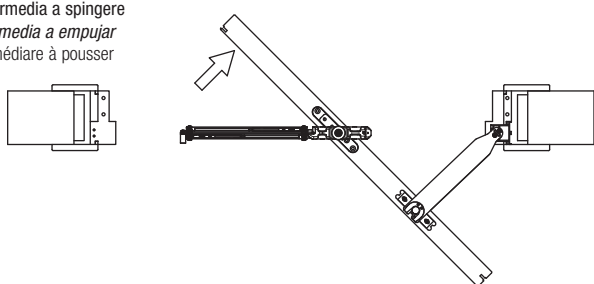
Porta centrata: posizione chiusa
Puerta centrada: posición cerrada
Porte centrée : position fermée



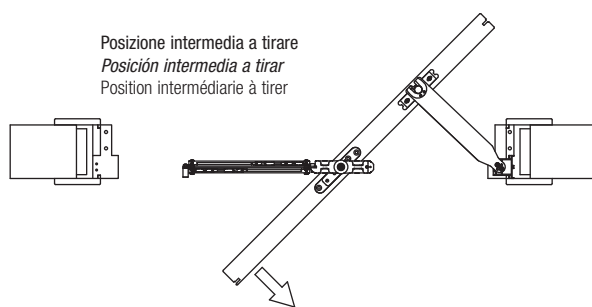
Porta decentrata: posizione chiusa
Puerta descentrada: posición cerrada
Porte décentrée : position fermée



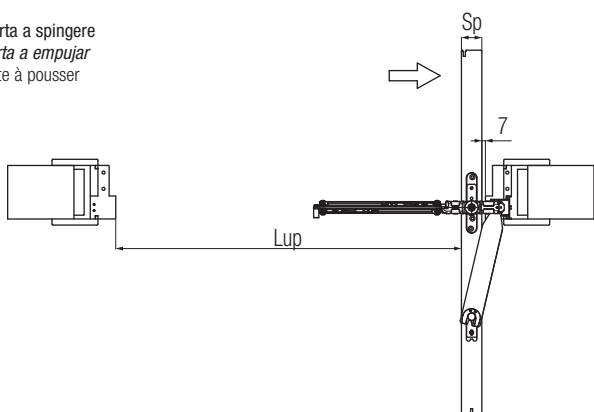
Posizione intermedia a spingere
Posición intermedia a empujar
 Position intermédiaire à pousser



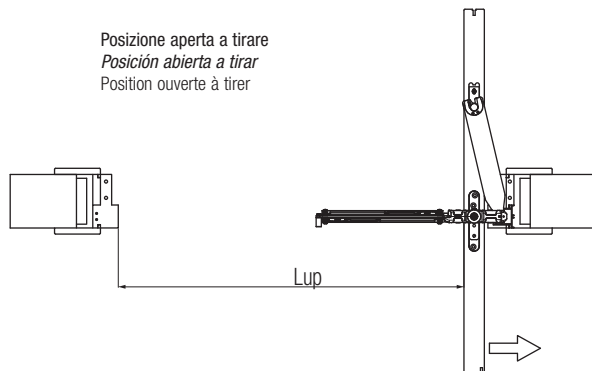
Posizione intermedia a tirare
Posición intermedia a tirar
 Position intermédiaire à tirer



Posizione aperta a spingere
Posición abierta a empujar
 Position ouverte à pousser



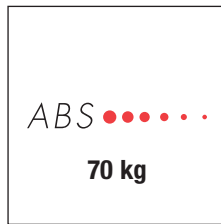
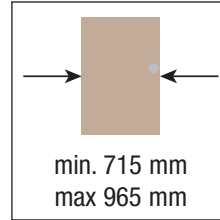
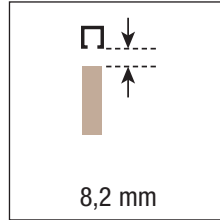
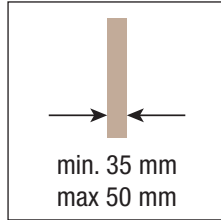
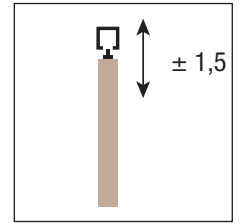
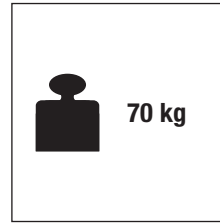
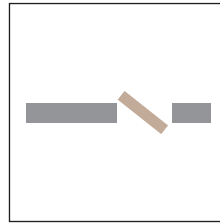
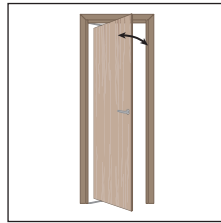
Posizione aperta a tirare
Posición abierta a tirar
 Position ouverte à tirer



SYSTEM SWINGLIFE WOOD UNIVERSAL ABS

Pat-Pending

Il sistema rototraslante con ABS UNIVERSALE
 El sistema rototraslante con ABS UNIVERSAL
 Le système pivotant avec ABS UNIVERSEL

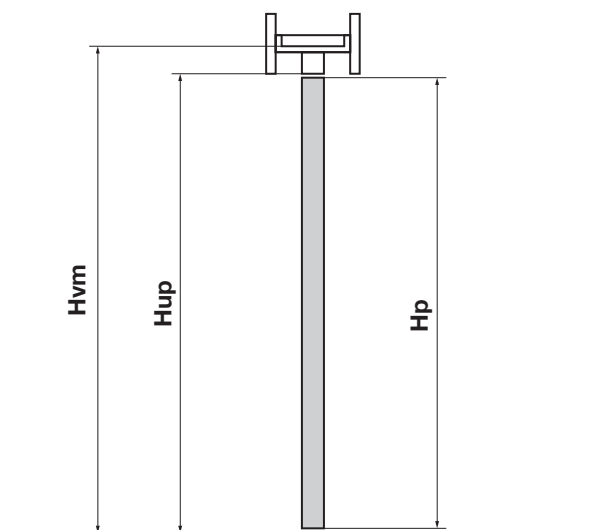
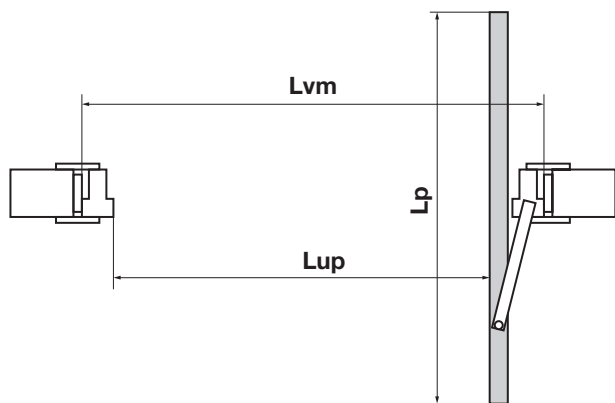
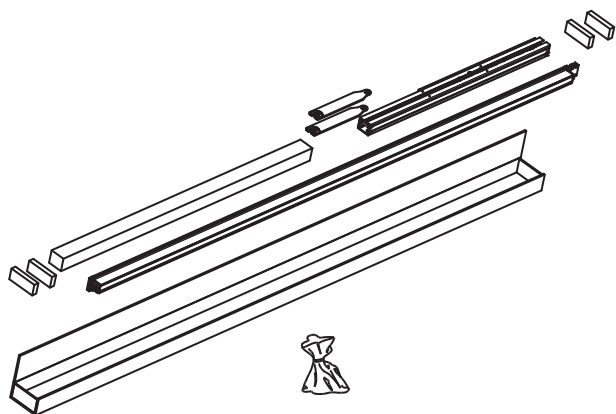


| | |
|--|-------------|
| Con Con Avec | ABS ●●●●● |
| KIT Art. 98 2034 2ABS A Argento - Plata - Argent | Hup 2051 mm |
| KIT Art. 98 2084 2ABS A Argento - Plata - Argent | Hup 2101 mm |
| KIT Art. 98 2384 2ABS A Argento - Plata - Argent | Hup 2401 mm |

| *Ricambi - *Repuestos - *Echanges | |
|---|-------|
| Art. 9700 1 Kit plastiche Kit plasticos Kit plastique | 1 pcs |
| Art. 9700 2 Kit viteria Kit tornilleria Kit visserie | 1 pcs |
| Art. 9700 3 Carrello base SwingLife Carro base SwingLife Chariot base SwingLife | 1 pcs |
| Art. 9700 4 Pistone con supporto Soporte y pistón Support et piston | 1 pcs |
| Art. 9700 5 Kit magneti Kit imanes Kit aimants | 1 pcs |
| Art. 9700 7 A (argento / plata / argent) Art. 9700 7 N (nera / negra / noir) | 1 pcs |
| Cover Cache | 1 pcs |
| Art. 9700 13 L Kit bracci rotazione Lp>965 Kit brazos de rotación Lp>965 Kit bras de rotation Lp>965 | 1 pcs |
| Art. 9700 13 M Kit bracci rotazione 715<Lp<965 Kit brazos de rotación 715<Lp<965 Kit bras de rotation 715<Lp<965 | 1 pcs |
| Art. 9700 13 S Kit bracci rotazione Lp<715 Kit brazos de rotación Lp<715 Kit bras de rotation Lp<715 | 1 pcs |
| Art. 9700 14 Kit staffe in metallo per fissaggio pannello Pletina metálica para la fijación del panel Kit Etrier en métal pour fixation au panneau | 1 pcs |

| Accessori compatibili Accesorios compatibles Accessoires compatibles | |
|--|-------|
| Art. 9700 6 B (bianco / blanco / blanc) Art. 9700 6 N (nero / negro / noir) | 1 pcs |
| Spazzolino Cepillo Balai | 1 pcs |
| Art. 9700 8 G (grigia / gris / gris) Art. 9700 8 N (nera / negra / noir) | 1 pcs |
| Guarnizione Goma Joint | 1 pcs |

*Gli articoli presenti nella tabella "Ricambi" sono ordinabili **solo** nelle quantità indicate.
 *Los artículos presentes en la tabla "Repuestos" se pueden pedir **sólo** en las cantidades indicadas.
 *Les accessoires présents dans le tableau "pièces de rechanges" sont vendus **seulement** dans les quantités indiquées.



| LARGHEZZA - ANCHO - LARGEUR | | | | |
|-----------------------------|----------------------|---------------|-------------|--------------|
| Lp | Lup Lp-37 (Sp=40) | Lvm Lp+135 | LT Lp+67 | LC Lp-210 |
| 715 | 678 | 850 | 782 | 505 |
| 765 | 728 | 900 | 832 | 555 |
| 815 | 778 | 950 | 882 | 605 |
| 865 | 828 | 1000 | 932 | 655 |
| 915 | 878 | 1050 | 982 | 705 |
| 965 | 928 | 1100 | 1032 | 755 |

| ALTEZZA - ALTURA - HAUTEUR | | |
|----------------------------|--------------|--------------|
| Hp | Hup Hp+17 | Hvm Hp+66 |
| 1884 | 1901 | 1950 |
| 1934 | 1951 | 2000 |
| *1984 | 2001 | 2050 |
| *2034 | 2051 | 2100 |
| *2084 | 2101 | 2150 |
| 2134 | 2151 | 2200 |
| 2184 | 2201 | 2250 |
| 2384 | 2401 | 2450 |

All'interno del range di larghezza pannello Lp=715/965 mm è possibile ottenere tutte le misure seguendo le formule di taglio:

Dentro del rango de ancho del panel de Lp=715/965 mm, es posible obtener todas las medidas siguiendo las formulas de corte:

À l'intérieur de la largeur panneau Lp=715/965 mm, il est possible d'obtenir toutes les mesures en suivant les formules de coupe :

$$LT=Lp+67$$

$$LC=Lp-210$$

*Misure disponibili a magazzino. Per misure differenti chiedere la fattibilità a Krona Koblenz.

*Medidas disponibles en almacén. Para medidas diferentes, consultar Krona Koblenz.

*Dimensions disponibles en stock. Pour tout autre dimension, demander la faisabilité à Krona Koblenz.

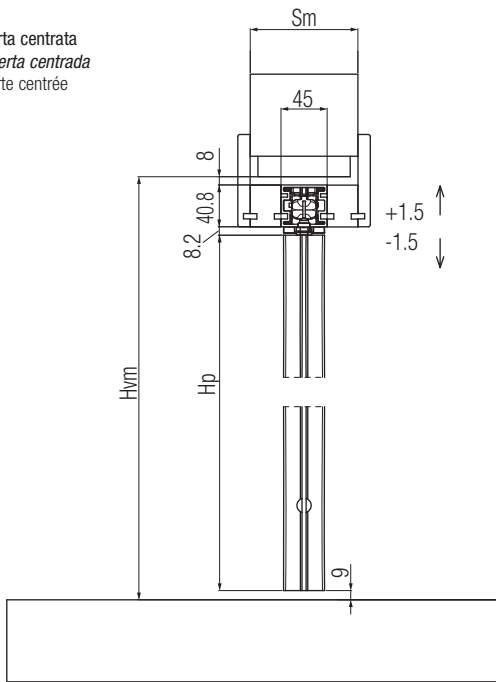
Lp = larghezza pannello (vedi tabella)
 Hp = altezza pannello (vedi tabella)
 Sp = spessore pannello (min.35 max 50)
 Lup = larghezza passaggio = Lp - 37 (con Sp = 40)
 Hup = altezza utile di passaggio = Hp + 17
 Lvm = larghezza vano muro (internamente al falsotelaio) = Lp + 135
 Hvm = altezza vano muro (internamente al falsotelaio) = Hp + 66
 Sm = Spessore parete finita
 Hman = distanza "centro/asse di rotazione" maniglia / base pannello (standard 1041mm)
 LT = lunghezza taglio trasverso = Lp + 67
 LC = lunghezza taglio cover = Lp - 210
 nota:
 - misure generali e scassi dei componenti in legno si intendono dopo tutti i trattamenti superficiali come laccatura, verniciatura, impiallacciatura ecc.
 - gli scassi per gli spazzolini possono essere variati in funzione dello spazzolino o guarnizione utilizzati.

Lp = anchura del panel (ver tabla)
 Hp = altura del panel (ver tabla)
 Sp = espesor del panel (min.35 max 50)
 Lup = luz de paso = Lp - 37 (con Sp = 40)
 Hup = altura de paso = Hp + 17
 Lvm = ancho hueco pared (dentro del marco) = Lp + 135
 Hvm = altura hueco pared (dentro del marco) = Hp + 66
 Sm = Espesor pared terminada
 Hman = Distancia "centro / eje de rotación" manilla / base del panel (estándar 1041mm)
 LT = medida corte travesaño = Lp + 67
 LC = medida corte cover = Lp - 210
 nota:
 - Las medidas generales y el mecanizado de los componentes de madera se deben de realizar después de todos los tratamientos de superficie tales como lacado, pintura, chapado, etc.
 - El mecanizado para los cepillos pueden variar en función del cepillo y de la goma de choque.

Lp = largeur panneau (voir tableau)
 Hp = hauteur panneau (voir tableau)
 Sp = épaisseur panneau (min.35 max 50)
 Lup = largeur passage = Lp - 37 (avec Sp = 40)
 Hup = hauteur utile de passage = Hp + 17
 Lvm = largeur vide mur (espace interne du contre-châssis) = Lp + 135
 Hvm = hauteur vide mur (espace interne du contre-châssis) = Hp + 66
 Sm = Epaisseur parois fini
 Hman = distance "centre/axe de rotation" poignée / jusqu'au base panneau (standard 1041mm)
 LT = longueur de coupe de la traverse = Lp + 67
 LC = longueur de coupe de la cover = Lp - 210
 Remarque :
 - Les mesures générales et les emplacements des composants en bois doivent être faites après tous les traitements de surfaces tels que lasure, vernissage, placage,
 - Les espaces à prévoir pour les balais peuvent varier en fonction du type de balai ou de garniture utilisés.

Disegni
Debutjos
Dessins

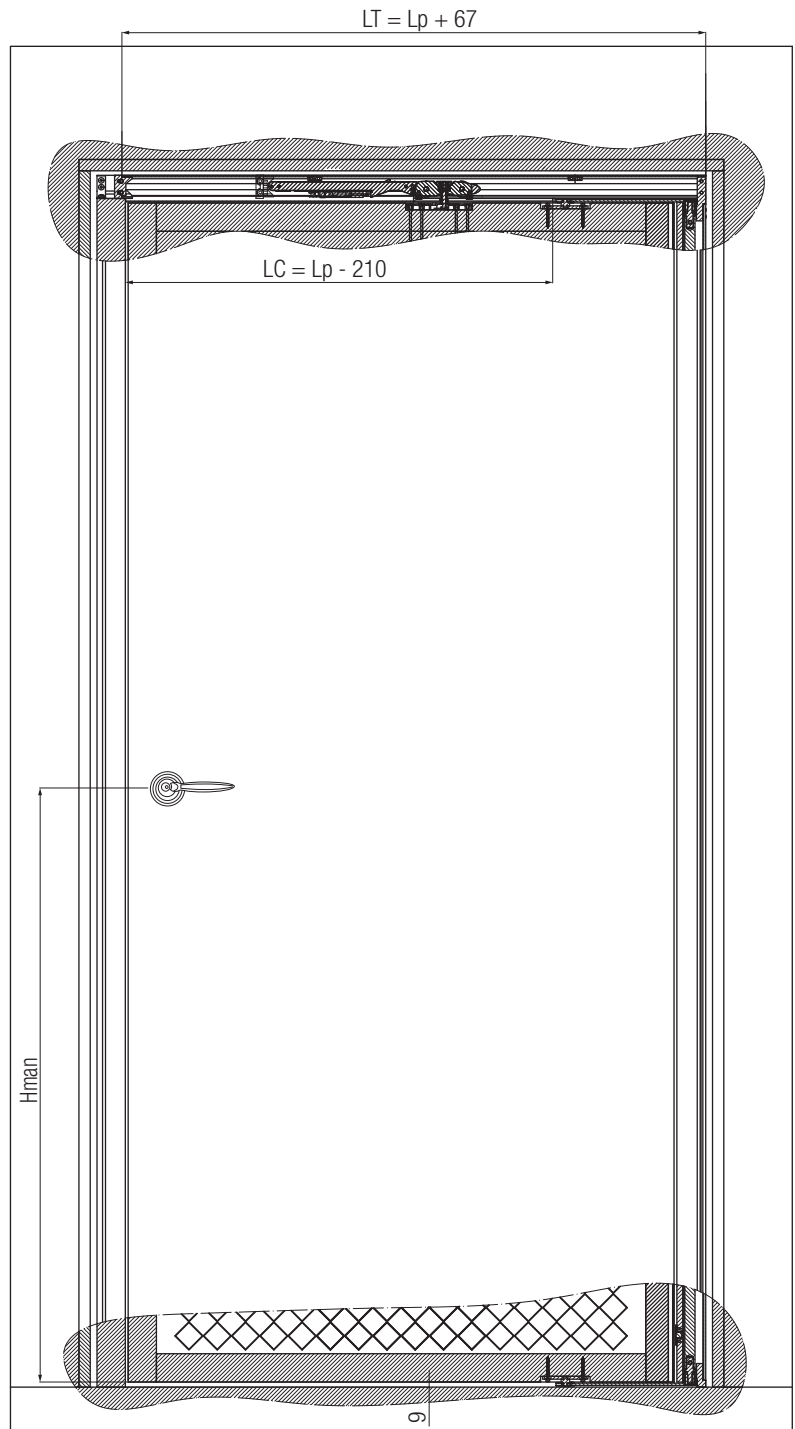
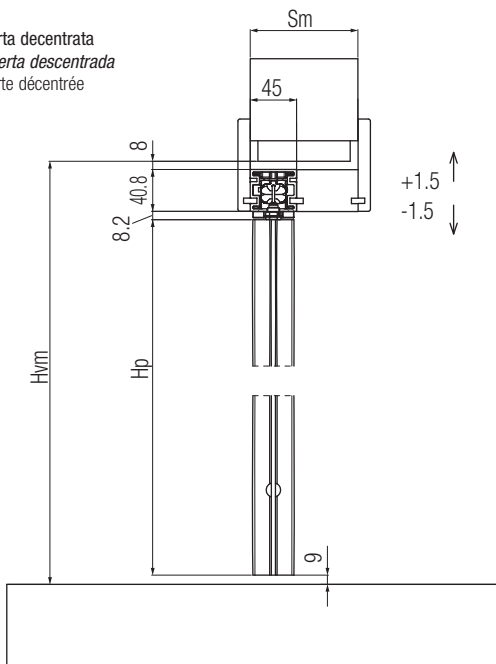
porta centrata
puerta centrada
porte centrée



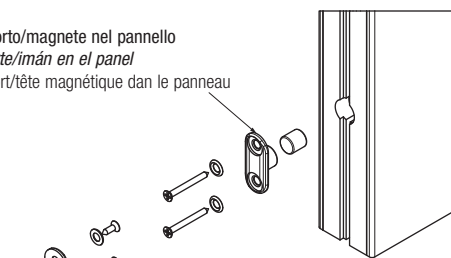
lato maniglia/serratura
lado manilla/cerradura
côté poignée/serrure

lato asta
barra lateral
côté tige

porta decentrata
puerta descentrada
porte décentrée

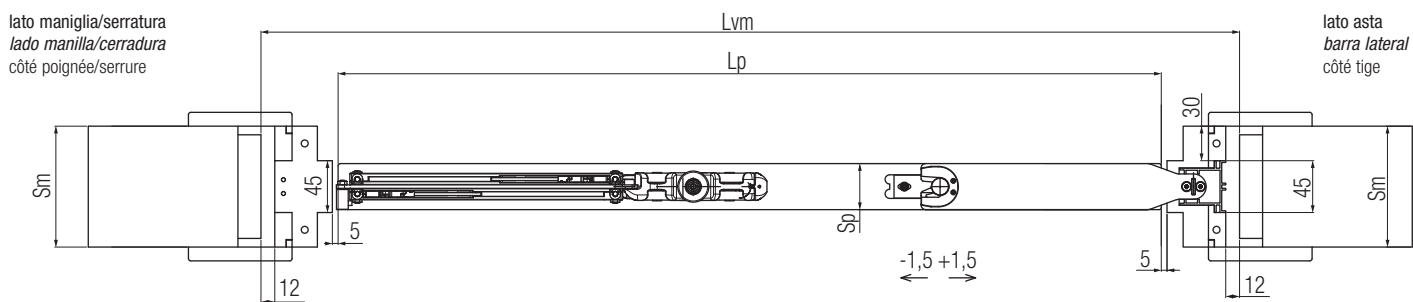


Supporto/magnete nel pannello
Soporte/imán en el panel
Support/tête magnétique dan le panneau

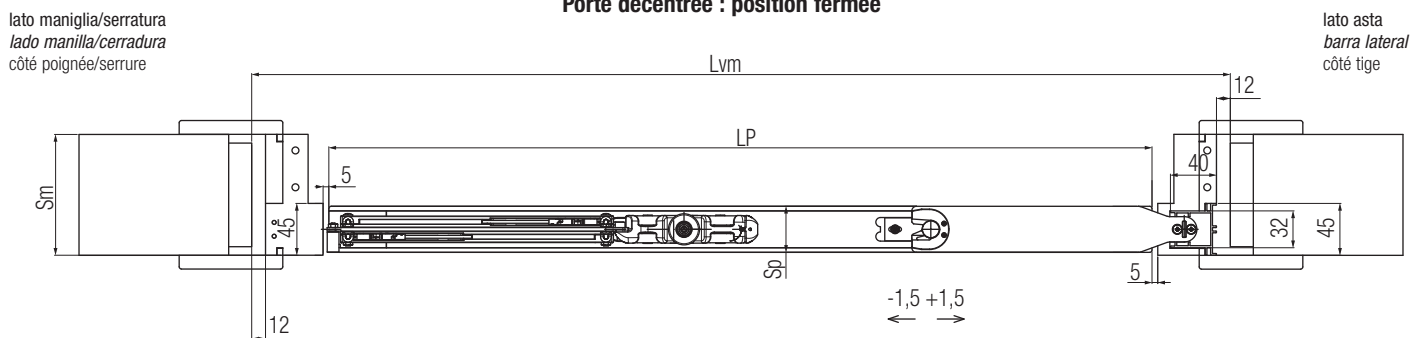


Supporto/magnete nello stipite
Soporte/imán en la jamba
Support/tête magnétique dans le kit d'habillage

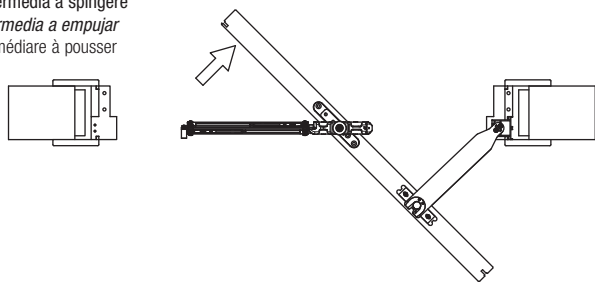
Porta centrata: posizione chiusa
Puerta centrada: posición cerrada
Porte centrée : position fermée



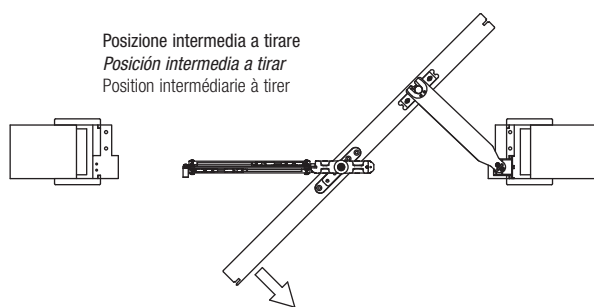
Porta decentrata: posizione chiusa
Puerta descentrada: posición cerrada
Porte décentrée : position fermée



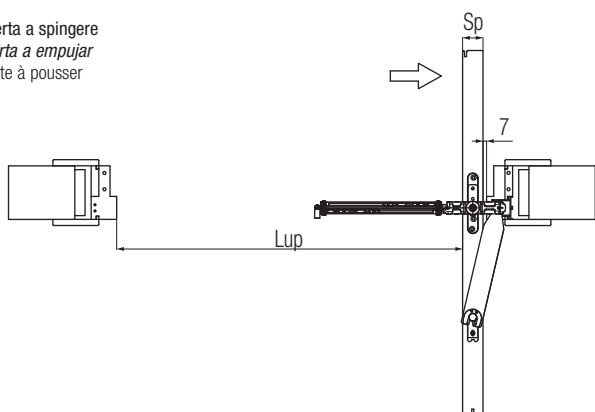
Posizione intermedia a spingere
Posición intermedia a empujar
 Position intermédiaire à pousser



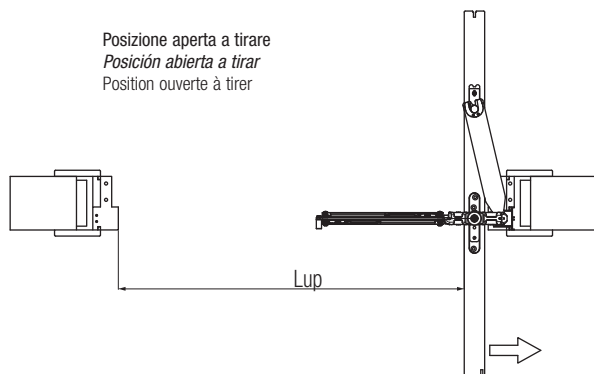
Posizione intermedia a tirare
Posición intermedia a tirar
 Position intermédiaire à tirer



Posizione aperta a spingere
Posición abierta a empujar
 Position ouverte à pousser

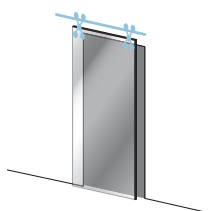


Posizione aperta a tirare
Posición abierta a tirar
 Position ouverte à tirer

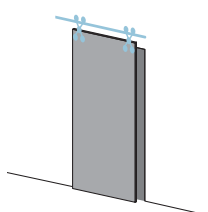


EXTeRUS

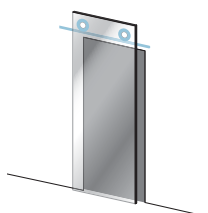
K₂₀



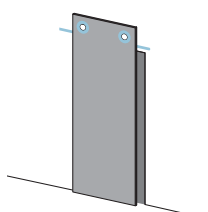
- ⓐ Sistema EXTERUS scorrevole a vista per porte in vetro - Zama
- ⓔ *Sistema EXTERUS corredero visible para puertas en vidrio - Zama*
- ⓕ EXTERUS Système coulissant à vue pour porte en verre - Zamak.....**147**



- ⓐ Sistema EXTERUS scorrevole a vista per porte in legno - Zama
- ⓔ *Sistema EXTERUS corredero visible para puertas en madera - Zama*
- ⓕ EXTERUS Système coulissant à vue pour porte en bois - Zamak.....**163**



- ⓐ Sistema K20 scorrevole a vista per porte in vetro
- ⓔ *Sistema K20 corredero visible para puertas en vidrio*
- ⓕ K20 Système coulissant à vue pour porte en verre**179**



- ⓐ Sistema K20 scorrevole a vista per porte in legno
- ⓔ *Sistema K20 corredero visible para puertas en madera*
- ⓕ K20 Système coulissant à vue pour porte en bois**185**



EXTeRUS

- ① sistema scorrevole a vista per porte in vetro - Zama
- ② *sistemas correderas para puertas de vidrio - Zama*
- ③ système coulissant a vue pour porte en verre - Zamak

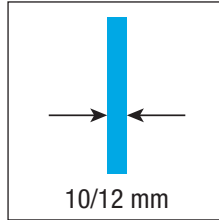
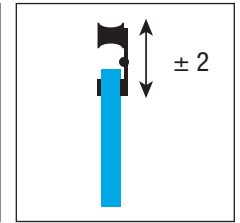
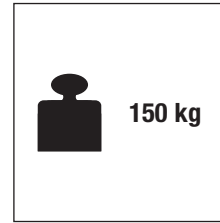
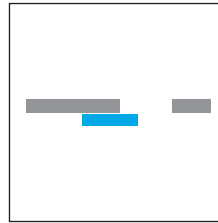
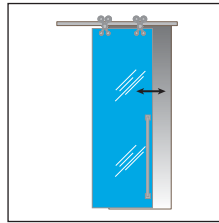
| SYSTEM | | Tipo di scorrimento Tipo de deslizamiento Coulissement | Particolarità Particularidad Caractéristiques | N° ante Hojas Nr. de vantaux | Portata Capacidad Portée | Pagina Pagina Page |
|-------------|--|--|---|------------------------------------|--------------------------------|--------------------------|
| 7550 | | Superiore Superior Supérieur | Scorrevole Corredero Coulissantes | 1-2 | 150 kg | 148 |















SYSTEM EXTERUS



Sistema scorrevole a vista per porte in vetro - Anta Singola
 Sistemas correderas para puertas de vidrio - Hoja Única
 Système coulissant à vue pour porte en verre - Porte Simple

Patented
 Patentado
 Breveté



| KIT Art. 7550 1 NS | |
|---|--|
| Carrello per anta in vetro X nichel satinato <i>Carro vidrio X</i> <i>niq. sat.</i> Chariot X pour panneau en verre nickel satiné |  2 pcs |
| Freno per anta universale vetro DX nichel sat. <i>Freno tope derecha</i> <i>niq. sat.</i> Frein pour porte vitrée universelle droite nickel sat. |  1 pcs |
| Freno per anta universale vetro SX nichel sat. <i>Freno tope izquierda</i> <i>niq. sat.</i> Frein pour porte vitrée universelle gauche nickel sat. |  1 pcs |
| Guida inferiore anta in vetro nichel satinato <i>Guiador inferior</i> <i>niq. sat.</i> Guidage inférieur verre nickel satiné |  1 pcs |
| Freno blocco anta DX <i>Freno parada hoja DER.</i> Frein blocage vantail droit |  1 pcs |
| Freno blocco anta SX <i>Freno parada hoja IZQ.</i> Frein blocage vantail gauche |  1 pcs |

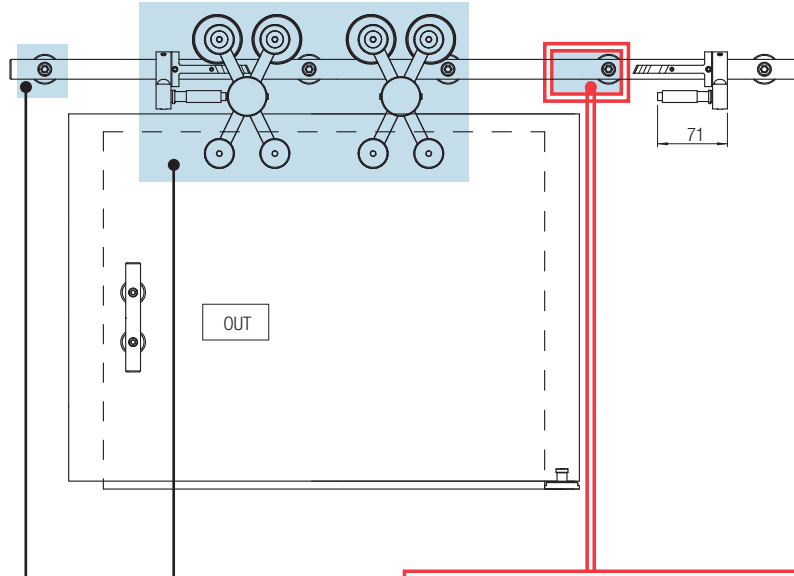
| KIT Art. 7550 1 NL | |
|--|--|
| Carrello per anta in vetro X nichel lucido <i>Carro vidrio X</i> <i>niq. bril.</i> Chariot X pour panneau en verre nickel poli |  2 pcs |
| Freno per anta universale vetro DX nichel luc. <i>Freno tope derecha</i> <i>niq. bril.</i> Frein pour porte vitrée universelle droite nickel poli |  1 pcs |
| Freno per anta universale vetro SX nichel luc. <i>Freno tope izquierda</i> <i>niq. bril.</i> Frein pour porte vitrée universelle gauche nickel poli |  1 pcs |
| Guida inferiore anta in vetro nichel lucido <i>Guiador inferior</i> <i>niq. bril.</i> Guidage inférieur verre nickel poli |  1 pcs |
| Freno blocco anta DX <i>Freno parada hoja DER.</i> Frein blocage vantail droit |  1 pcs |
| Freno blocco anta SX <i>Freno parada hoja IZQ.</i> Frein blocage vantail gauche |  1 pcs |

| *Ricambi - *Repuestos - *Echanges | |
|--|--|
| Art. 7550 12 NS Guida inferiore anta in vetro nichel satinato <i>Guiador inferior niq. sat.</i> Guidage inférieur verre nickel satiné |  1 pcs |
| Art. 7550 12 NL Guida inferiore anta in vetro nichel lucido <i>Guiador inferior niq. bril.</i> Guidage inférieur verre nickel poli |  1 pcs |

*Gli articoli presenti nella tabella "Ricambi" sono ordinabili **solo** nelle quantità indicate.
 *Los artículos presentes en la tabla "Repuestos" se pueden pedir **sólo** en las cantidades indicadas.
 *Les accessoires présents dans le tableau "pièces de rechanges" sont vendus **seulement** dans les quantités indiquées.

EXTERUS : Elementi in Zama. - Elementos en Zama. - Éléments en Zamak.

Soluzioni scorrevoli realizzabili: Fissaggio a parete frontale
Soluciones correderas realizables: Fijación a pared frontal
Solutions réalisables avec portes coulissantes: Fixation sur paroi frontale



| DISTANZIALI + VITI DISTANCIALES + TORNILLOS ENTRETOISES + VIS | |
|---|-------|
| Art. 7500 25 + Art. 7500 26 Distanziali attac. diam. 30x4 mm. Distanciales para el soporte diám. 30x4 mm. Entretoises attac. diam. 30x4 mm. | 1 pcs |
| Art. 7500 25 + Art. 7500 27 Distanziali attac. diam. 30x4 mm. Distanciales para el soporte diám. 30x4 mm. Entretoises attac. diam. 30x4 mm. | 2 pcs |
| Art. 7500 25 + Art. 7500 28 Distanziali attac. diam. 30x4 mm. Distanciales para el soporte diám. 30x4 mm. Entretoises attac. diam. 30x4 mm. | 3 pcs |

| Anta Singola Hoja Única Porte Simple |
|---|
| Art. 7550 1 NS / NL Kit acc. porta singola in vetro X Kit acc. puerta unica vidrio X Kit chariots verre 1 porte X |

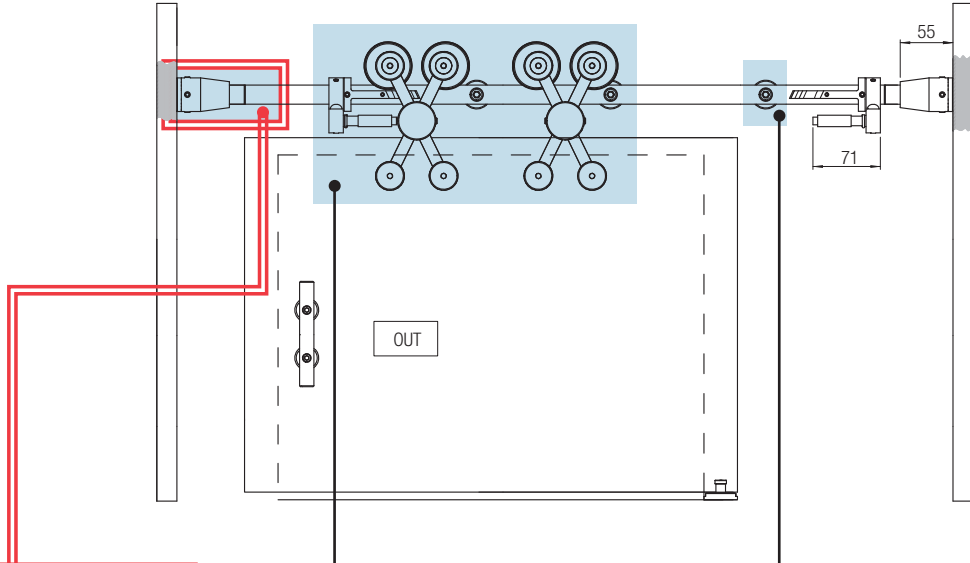
| BINARI tagliabili a misura GUÍAS para cortar a medida Rails coupables sur mesure | |
|---|--|
| Art. 7550 7 NS / NL Binario taglio a misura max 2 m. Guía perforada a medida hasta 2 m. Rail coupé sur mesure 2 m. max | |
| Art. 7550 8 NS / NL Binario taglio a misura max 3 m. Guía perforada a medida hasta 3 m. Rail coupé sur mesure 3 m. max | |
| Art. 7550 44 NS / NL Binario taglio a misura max 4 m. Guía perforada a medida hasta 4 m. Rail coupé sur mesure 4 m. max | |

| BINARI + ACCESSORI DI FISSAGGIO GUÍAS + ACCESORIOS DE FIJACIÓN RAILS + ACCESSOIRES DE FIXATION | |
|---|--|
| Art. 7550 55 NS / NL Binario 1,53 m. 4 fori acciaio Guía perforada 1,53 m. 4 agujeros acero Rail 1,53 m. acier prépercé (4 trous) + Art. 7550 51 NS / NL Acc. di fissaggio orizzontale a parete 4 fori 1,53 m. Soporte para montaje sobre guía 4 aguj. 1,53 m. Acc. de fixation horizontale au mur 4 trous 1,53 m. | |
| Art. 7550 56 NS / NL Binario 1,73 m. 5 fori acciaio Guía perforada 1,73 m. 5 agujeros acero Rail 1,73 m. acier prépercé (5 trous) + Art. 7550 2 NS / NL Acc. di fissaggio orizzontale a parete 5 fori max 2,13 m. Soporte para montaje sobre guía 5 aguj. 2,13 m. Acc. de fixation horizontale au mur 5 trous 2,13 m. | |
| Art. 7550 57 NS / NL Binario 2,13 m. 5 fori acciaio Guía perforada 2,13 m. 5 agujeros acero Rail 2,13 m. acier prépercé (5 trous) + Art. 7550 2 NS / NL Acc. di fissaggio orizzontale a parete 5 fori max 2,13 m. Soporte para montaje sobre guía 5 aguj. 2,13 m. niq. sat. Acc. de fixation horizontale au mur 5 trous 2,13 m. | |
| Art. 7550 58 NS / NL Binario 2,33 m. 6 fori acciaio Guía perforada 2,33 m. 6 agujeros acero Rail 2,33 m. acier prépercé (6 trous) + Art. 7550 52 NS / NL Acc. di fissaggio orizzontale a parete 6 fori 2,33-2,53 m. Soporte para montaje sobre guía 6 aguj. 2,33-2,53 m. Acc. de fixation horizontale au mur 6 trous 2,33-2,53 m. | |
| Art. 7550 59 NS / NL Binario 2,53 m. 6 fori acciaio Guía perforada 2,53 m. 6 agujeros acero Rail 2,53 m. acier prépercé (6 trous) + Art. 7550 52 NS / NL Acc. di fissaggio orizzontale a parete 6 fori 2,33-2,53 m. Soporte para montaje sobre guía 6 aguj. 2,33-2,53 m. Acc. de fixation horizontale au mur 6 trous 2,33-2,53 m. | |
| Art. 7550 3 NS / NL Binario 2 m. 5 fori acciaio Guía perforada 2 m. 5 agujeros acero Rail 2 m. acier prépercé (5 trous) + Art. 7550 2 NS / NL Acc. di fissaggio orizzontale a parete 5 fori max 2,13 m. Soporte para montaje sobre guía 5 aguj. 2,13 m. Acc. de fixation horizontale au mur 5 trous 2,13 m. | |
| Art. 7550 5 NS / NL Binario 3 m. 7 fori acciaio Guía perforada 3 m. 7 agujeros acero Rail 3 m. acier prépercé (7 trous) + Art. 7550 17 NS / NL Acc. di fissaggio orizzontale a parete 7 fori max 3 m. Soporte para montaje sobre guía 7 aguj. 3 m. Acc. de fixation horizontale au mur 7 trous 3 m. | |
| Art. 7550 17 NS / NL Binario 3 m. 7 fori acciaio Guía perforada 3 m. 7 agujeros acero Rail 3 m. acier prépercé (7 trous) + Art. 7550 17 NS / NL Acc. di fissaggio orizzontale a parete 7 fori max 3 m. Soporte para montaje sobre guía 7 aguj. 3 m. Acc. de fixation horizontale au mur 7 trous 3 m. | |
| Art. 7550 57 NS / NL Binario 2,13 m. 5 fori acciaio Guía perforada 2,13 m. 5 agujeros acero Rail 2,13 m. acier prépercé (5 trous) + Art. 7550 2 NS / NL Acc. di fissaggio orizzontale a parete 5 fori max 2,13 m. Soporte para montaje sobre guía 5 aguj. 2,13 m. niq. sat. Acc. de fixation horizontale au mur 5 trous 2,13 m. | |
| Art. 7550 39 NS / NL Binario 4 m. 9 fori acciaio Guía perforada 4 m. 9 agujeros acero Rail 4 m. acier prépercé (9 trous) + Art. 7550 18 NS / NL Acc. di fissaggio orizzontale a parete 9 fori max 4 m. Soporte para montaje sobre guía 9 aguj. 4 m. Acc. de fixation horizontale au mur 9 trous 4 m. | |

Soluzioni scorrevoli realizzabili: Fissaggio a parete frontale e laterale

Soluciones correderas realizables: Fijación a pared frontal y lateral

Solutions réalisables avec portes coulissantes: Fixation sur paroi frontale et latérale



**BINARI + ACCESSORI DI FISSAGGIO
GUÍAS + ACCESORIOS DE FIJACIÓN
RAILS + ACCESSOIRES DE FIXATION**

Art. 7550 40 NS / NL
Binario con fori laterali 2 m.
3+2 fori
Guía perforada para sejeccion lateral 2 m.
3+2 agujeros
Rail avec trous latéraux 2 m.
3+2 trous
+ Art. 7550 19 NS / NL
Acc. di fissaggio laterale 2 spalla parete
max 2 m 3 S
Soporte para guía 2 m. kit soporte
(2 lat. - 3 centr.)
Suspension de rail pour rail 7500/40
2 m. (2 latér.+3 centr.)



Art. 7550 41 NS / NL
Binario con fori laterali 3 m.
5+2 fori
Guía perforada para sejeccion lateral 3 m.
5+2 agujeros
Rail avec trous latéraux 3 m.
5+2 trous
+ Art. 7550 20 NS / NL
Acc. di fissaggio laterale 2 spalla parete
max 3 m 5 S
Soporte para guía 3 m. kit soporte
(2 lat. - 5 centr.)
Suspension de rail pour rail 7500/41
3 m. (2 latér.+5 centr.)



Art. 7550 42 NS / NL
Binario con fori laterali 4 m.
7+2 fori
Guía perforada para sejeccion lateral 4 m.
7+2 agujeros
Rail avec trous latéraux 4 m.
7+2 trous
+ Art. 7550 24 NS / NL
Acc. di fissaggio laterale 2 spalla parete
max 4 m 7 S
Soporte para guía 4 m. kit soporte
(2 lat. - 7 centr.)
Suspension de rail pour rail 7500/42
4 m. (2 latér.+7 centr.)



KIT
Anta Singola
Hoja Única
Porte Simple

Art. 7550 1 NS / NL
Kit acc. porta singola in vetro X
Kit acc. puerta unica vidrio X
Kit chariots verre 1 porte X

DISTANZIALI + VITI
DISTANCIALES + TORNILLOS
ENTRETOISES + VIS

Art. 7500 25 + Art. 7500 26
Distanziali attac. diám. 30x4 mm.
Distanciales para el soporte diám. 30x4 mm. 1 pcs
Entretoises attac. diám. 30x4 mm.

Art. 7500 25 + Art. 7500 27
Distanziali attac. diám. 30x4 mm.
Distanciales para el soporte diám. 30x4 mm. 2 pcs
Entretoises attac. diám. 30x4 mm.

Art. 7500 25 + Art. 7500 28
Distanziali attac. diám. 30x4 mm.
Distanciales para el soporte diám. 30x4 mm. 3 pcs
Entretoises attac. diám. 30x4 mm.

BINARI tagliabili a misura
GUÍAS para cortar a medida
Rails coupables sur mesure

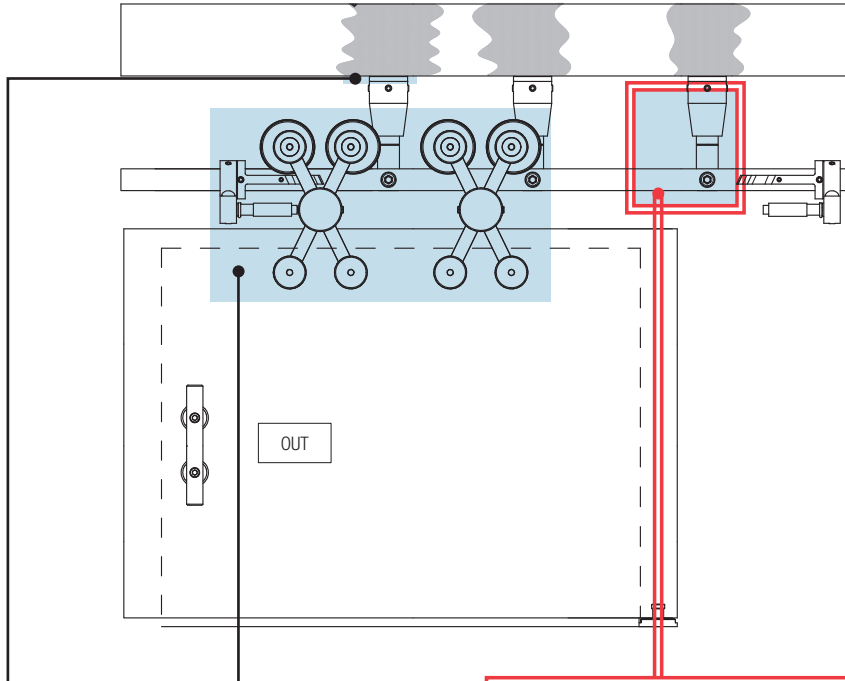
Art. 7550 7 NS / NL
Binario taglio a misura max 2 m.
Guía perforada a medida hasta 2 m.
Rail coupé sur mesure 2 m. max

Art. 7550 8 NS / NL
Binario taglio a misura max 3 m.
Guía perforada a medida hasta 3 m.
Rail coupé sur mesure 3 m. max

Art. 7550 44 NS / NL
Binario taglio a misura max 4 m.
Guía perforada a medida hasta 4 m.
Rail coupé sur mesure 4 m. max



Soluzioni scorrevoli realizzabili: Fissaggio a soffitto
Soluciones correderas realizables: Fijacion a techo
Solutions réalisables avec portes coulissantes: Fixation au plafond



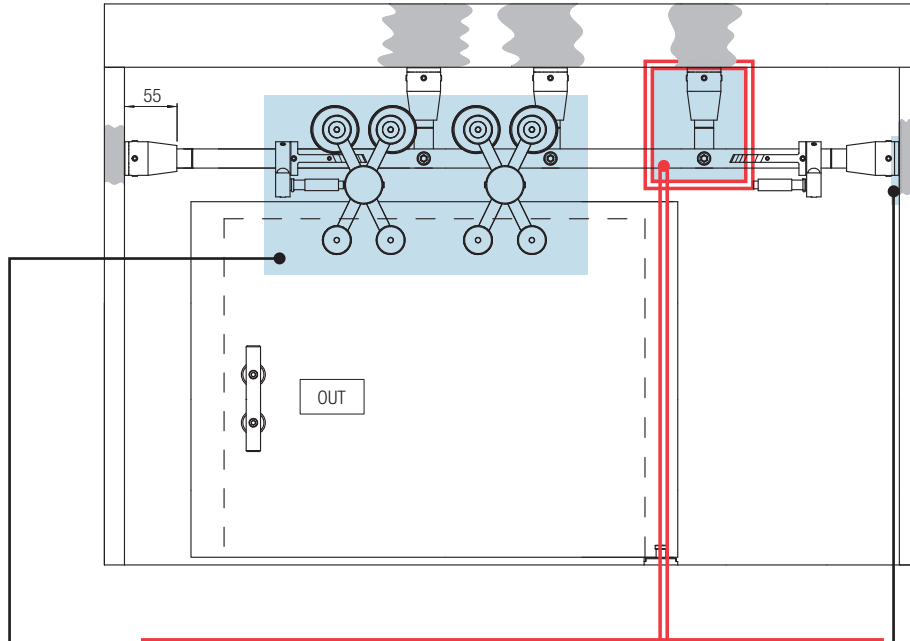
| DISTANZIALI + VITI DISTANCIALES + TORNILLOS ENTRETOISES + VIS | |
|---|-------|
| Art. 7500 25 + Art. 7500 26 Distanziali attac. diam. 30x4 mm. Distanciales para el soporte diám. 30x4 mm. Entretoises attac. diam. 30x4 mm. | 1 pcs |
| Art. 7500 25 + Art. 7500 27 Distanziali attac. diam. 30x4 mm. Distanciales para el soporte diám. 30x4 mm. Entretoises attac. diam. 30x4 mm. | 2 pcs |
| Art. 7500 25 + Art. 7500 28 Distanziali attac. diam. 30x4 mm. Distanciales para el soporte diám. 30x4 mm. Entretoises attac. diam. 30x4 mm. | 3 pcs |

| BINARI tagliabili a misura GUÍAS para cortar a medida Rails coupables sur mesure | |
|---|--|
| Art. 7550 7 NS / NL Binario taglio a misura max 2 m. Guía perforada a medida hasta 2 m. Rail coupé sur mesure 2 m. max | |
| Art. 7550 8 NS / NL Binario taglio a misura max 3 m. Guía perforada a medida hasta 3 m. Rail coupé sur mesure 3 m. max | |
| Art. 7550 44 NS / NL Binario taglio a misura max 4 m. Guía perforada a medida hasta 4 m. Rail coupé sur mesure 4 m. max | |

| Anta Singola Hoja Única Porte Simple |
|---|
| Art. 7550 1 NS / NL Kit acc. porta singola in vetro X Kit acc. puerta unica vidrio X Kit chariots verre 1 porte X |

| BINARI + ACCESSORI DI FISSAGGIO GUÍAS + ACCESORIOS DE FIJACIÓN RAILS + ACCESSOIRES DE FIXATION | |
|---|-----------|
| Art. 7550 55 NS / NL Binario 1,53 m. 4 fori acciaio Guía perforada 1,53 m. 4 agujeros acero Rail 1,53 m. acier prépercé (4 trous) | |
| + Art. 7550 47 NS / NL Fissaggio sfuso verticale al soffitto Soporte de fijación vertical al techo Fixation en vrac verticale, au plafond | 4 pcs |
| Art. 7550 56 NS / NL Binario 1,73 m. 5 fori acciaio Guía perforada 1,73 m. 5 agujeros acero Rail 1,73 m. acier prépercé (5 trous) | |
| + Art. 7550 47 NS / NL Fissaggio sfuso verticale al soffitto Soporte de fijación vertical al techo Fixation en vrac verticale, au plafond | 5 pcs |
| Art. 7550 3 NS / NL Binario 2 m. 5 fori acciaio Guía perforada 2 m. 5 agujeros acero Rail 2 m. acier prépercé (5 trous) | |
| + Art. 7550 47 NS / NL Fissaggio sfuso verticale al soffitto Soporte de fijación vertical al techo Fixation en vrac verticale, au plafond | 5 pcs |
| Art. 7550 57 NS / NL Binario 2,13 m. 5 fori acciaio Guía perforada 2,13 m. 5 agujeros acero Rail 2,13 m. acier prépercé (5 trous) | |
| + Art. 7550 47 NS / NL Fissaggio sfuso verticale al soffitto Soporte de fijación vertical al techo Fixation en vrac verticale, au plafond | 5 pcs |
| Art. 7550 58 NS / NL Binario 2,33 m. 6 fori acciaio Guía perforada 2,33 m. 6 agujeros acero Rail 2,33 m. acier prépercé (6 trous) | |
| + Art. 7550 47 NS / NL Fissaggio sfuso verticale al soffitto Soporte de fijación vertical al techo Fixation en vrac verticale, au plafond | 6 pcs |
| Art. 7550 59 NS / NL Binario 2,53 m. 6 fori acciaio Guía perforada 2,53 m. 6 agujeros acero Rail 2,53 m. acier prépercé (6 trous) | |
| + Art. 7550 47 NS / NL Fissaggio sfuso verticale al soffitto Soporte de fijación vertical al techo Fixation en vrac verticale, au plafond | 6 pcs |
| Art. 7550 5 NS / NL Binario 3 m. 7 fori acciaio Guía perforada 3 m. 7 agujeros acero Rail 3 m. acier prépercé (7 trous) | |
| + Art. 7550 47 NS / NL Fissaggio sfuso verticale al soffitto Soporte de fijación vertical al techo Fixation en vrac verticale, au plafond | 7 pcs |
| Art. 7550 39 NS / NL Binario 4 m. 9 fori acciaio Guía perforada 4 m. 9 agujeros acero Rail 4 m. acier prépercé (9 trous) | |
| + Art. 7550 47 NS / NL Fissaggio sfuso verticale al soffitto Soporte de fijación vertical al techo Fixation en vrac verticale, au plafond | 9 pcs |

Soluzioni scorrevoli realizzabili: Fissaggio a soffitto e laterale
Soluciones correderas realizables: Fijación a techo y lateral
Solutions réalisables avec portes coulissantes: Fixation au plafond et latérale



KIT
Anta Singola
Hoja Única
Porte Simple
Art. 7550 1 NS / NL
 Kit acc. porta singola in vetro X
 Kit acc. puerta unica vidrio X
 Kit chariots verre 1 porte X

BINARI + ACCESSORI DI FISSAGGIO
GUÍAS + ACCESORIOS DE FIJACIÓN
RAILS + ACCESSOIRES DE FIXATION

Art. 7550 40 NS / NL
 Binario con fori laterali 2 m.
 3+2 fori
 Guía perforada para sejeccion lateral 2 m.
 3+2 agujeros
 Rail avec trous latéraux 2 m.
 3+2 trous
 + **Art. 7550 48 NS / NL**
 Fissaggio sfuso laterale alla parete
 Soporte de fijación lateral a la pared
 Fixation en vrac latérale, au mur
 + **Art. 7550 47 NS / NL**
 Fissaggio sfuso verticale al soffitto
 Soporte de fijación vertical al techo
 Fixation en vrac verticale, au plafond

Art. 7550 41 NS / NL
 Binario con fori laterali 3 m.
 5+2 fori
 Guía perforada para sejeccion lateral 3 m.
 5+2 agujeros
 Rail avec trous latéraux 3 m.
 5+2 trous
 + **Art. 7550 48 NS / NL**
 Fissaggio sfuso laterale alla parete
 Soporte de fijación lateral a la pared
 Fixation en vrac latérale, au mur
 + **Art. 7550 47 NS / NL**
 Fissaggio sfuso verticale al soffitto
 Soporte de fijación vertical al techo
 Fixation en vrac verticale, au plafond

Art. 7550 42 NS / NL
 Binario con fori laterali 4 m.
 7+2 fori
 Guía perforada para sejeccion lateral 4 m.
 7+2 agujeros
 Rail avec trous latéraux 4 m.
 7+2 trous
 + **Art. 7550 48 NS / NL**
 Fissaggio sfuso laterale alla parete
 Soporte de fijación lateral a la pared
 Fixation en vrac latérale, au mur
 + **Art. 7550 47 NS / NL**
 Fissaggio sfuso verticale al soffitto
 Soporte de fijación vertical al techo
 Fixation en vrac verticale, au plafond

DISTANZIALI + VITI
DISTANCIALES + TORNILLOS
ENTRETOISES + VIS

Art. 7500 25 + Art. 7500 26
 Distanziali attac. diam. 30x4 mm.
 Distanciales para el soporte diám. 30x4 mm.
 Entretoises attac. diam. 30x4 mm. 1 pcs

Art. 7500 25 + Art. 7500 27
 Distanziali attac. diam. 30x4 mm.
 Distanciales para el soporte diám. 30x4 mm.
 Entretoises attac. diam. 30x4 mm. 2 pcs

Art. 7500 25 + Art. 7500 28
 Distanziali attac. diam. 30x4 mm.
 Distanciales para el soporte diám. 30x4 mm.
 Entretoises attac. diam. 30x4 mm. 3 pcs

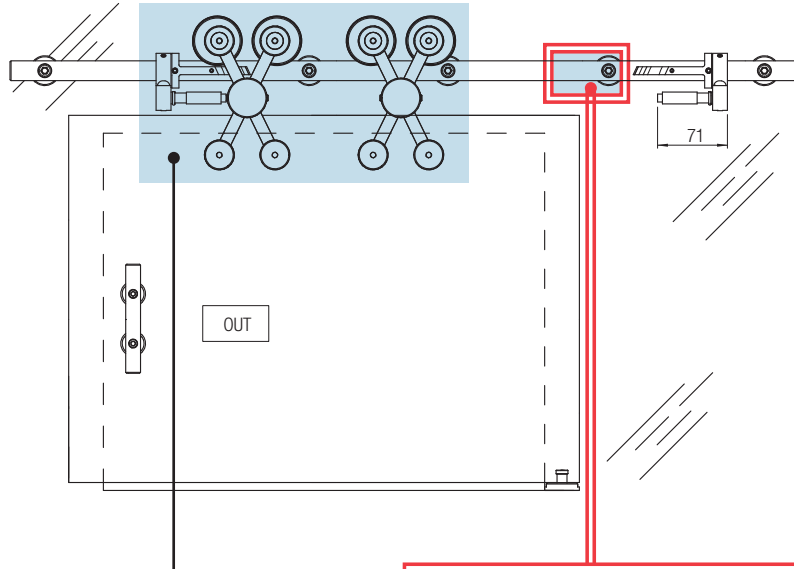
BINARI tagliabili a misura
GUÍAS para cortar a medida
Rails coupables sur mesure

Art. 7550 7 NS / NL
 Binario taglio a misura max 2 m.
 Guía perforada a medida hasta 2 m.
 Rail coupé sur mesure 2 m. max

Art. 7550 8 NS / NL
 Binario taglio a misura max 3 m.
 Guía perforada a medida hasta 3 m.
 Rail coupé sur mesure 3 m. max

Art. 7550 44 NS / NL
 Binario taglio a misura max 4 m.
 Guía perforada a medida hasta 4 m.
 Rail coupé sur mesure 4 m. max

Soluzioni scorrevoli realizzabili: Fissaggio a parete in vetro frontale
Soluciones correderas realizables: Fijación a pared de vidrio frontal
Solutions réalisables avec portes coulissantes: Fixation sur paroi en verre frontale



BINARI tagliabili a misura
GUÍAS para cortar a medida
Rails coupables sur mesure

| | |
|--|--|
| <p>Art. 7550 7 NS / NL Binario taglio a misura max 2 m. Guía perforada a medida hasta 2 m. Rail coupé sur mesure 2 m. max</p> | |
| <p>Art. 7550 8 NS / NL Binario taglio a misura max 3 m. Guía perforada a medida hasta 3 m. Rail coupé sur mesure 3 m. max</p> | |
| <p>Art. 7550 44 NS / NL Binario taglio a misura max 4 m. Guía perforada a medida hasta 4 m. Rail coupé sur mesure 4 m. max</p> | |

Anta Singola
Hoja Única
Porte Simple

Art. 7550 1 NS / NL
 Kit acc. porta singola in vetro X
 Kit acc. puerta única vidrio X
 Kit chariots verre 1 porte X

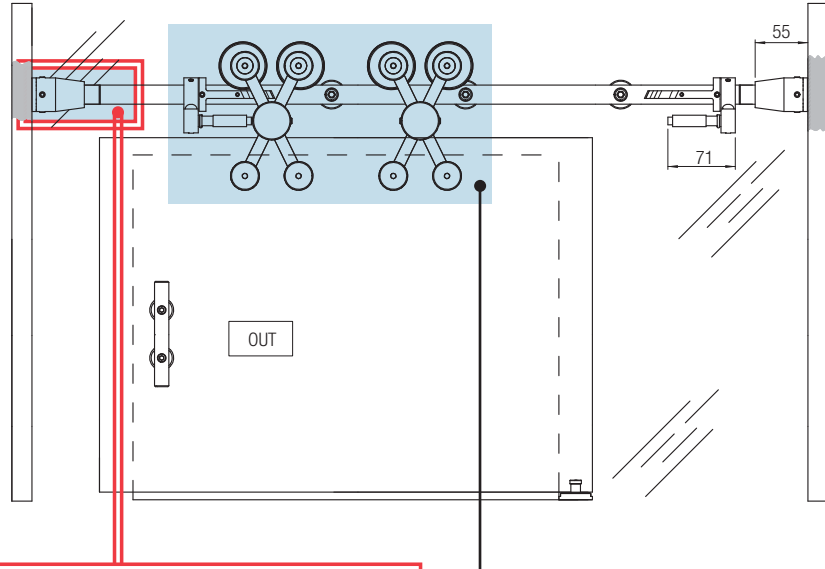
BINARI + ACCESSORI DI FISSAGGIO
GUÍAS + ACCESORIOS DE FIJACIÓN
RAILS + ACCESSOIRES DE FIXATION

| | | | |
|---|--|---|--|
| <p>Art. 7550 55 NS / NL Binario 1,53 m. 4 fori acciaio Guía perforada 1,53 m. 4 agujeros acero Rail 1,53 m. acier prépercé (4 trous)</p> | | <p>Art. 7550 58 NS / NL Binario 2,33 m. 6 fori acciaio Guía perforada 2,33 m. 6 agujeros acero Rail 2,33 m. acier prépercé (6 trous)</p> | |
| <p>+ Art. 7550 53 NS / NL Acc. di fissaggio orizzontale a parete in vetro 4 fori 1,53 m. Soporte para montaje sobre guía en vidrio 4 aguj. 1,53 m. Acc. de fixation horizontale mur de verre 4 trous 1,53 m.</p> | | <p>+ Art. 7550 54 NS / NL Acc. di fissaggio orizzontale a parete in vetro 6 fori 2,33-2,53 m. Soporte para montaje sobre guía en vidrio 6 aguj. 2,33-2,53 m. Acc. de fixation horizontale mur de verre 6 trous 2,33-2,53 m.</p> | |
| <p>Art. 7550 56 NS / NL Binario 1,73 m. 5 fori acciaio Guía perforada 1,73 m. 5 agujeros acero Rail 1,73 m. acier prépercé (5 trous)</p> | | <p>Art. 7550 59 NS / NL Binario 2,53 m. 6 fori acciaio Guía perforada 2,53 m. 6 agujeros acero Rail 2,53 m. acier prépercé (6 trous)</p> | |
| <p>+ Art. 7550 6 NS / NL Acc. di fissaggio orizzontale a parete in vetro 5 fori max 2,13 m. Soporte para montaje sobre guía en vidrio 5 aguj. 2,13 m. Acc. de fixation horizontale mur de verre 5 trous 2,13 m.</p> | | <p>+ Art. 7550 54 NS / NL Acc. di fissaggio orizzontale a parete in vetro 6 fori 2,33-2,53 m. Soporte para montaje sobre guía en vidrio 6 aguj. 2,33-2,53 m. Acc. de fixation horizontale mur de verre 6 trous 2,33-2,53 m.</p> | |
| <p>Art. 7550 3 NS / NL Binario 2 m. 5 fori acciaio Guía perforada 2 m. 5 agujeros acero Rail 2 m. acier prépercé (5 trous)</p> | | <p>Art. 7550 5 NS / NL Binario 3 m. 7 fori acciaio Guía perforada 3 m. 7 agujeros acero Rail 3 m. acier prépercé (7 trous)</p> | |
| <p>+ Art. 7550 6 NS / NL Acc. di fissaggio orizzontale a parete in vetro 5 fori max 2,13 m. Soporte para montaje sobre guía en vidrio 5 aguj. 2,13 m. Acc. de fixation horizontale mur de verre 5 trous 2,13 m.</p> | | <p>+ Art. 7550 22 NS / NL Acc. di fissaggio orizzontale a parete in vetro 7 fori max 3 m. Soporte para montaje sobre guía en vidrio 7 aguj. 3 m. Acc. de fixation horizontale mur de verre 7 trous 3 m.</p> | |
| <p>Art. 7550 57 NS / NL Binario 2,13 m. 5 fori acciaio Guía perforada 2,13 m. 5 agujeros acero Rail 2,13 m. acier prépercé (5 trous)</p> | | <p>Art. 7550 39 NS / NL Binario 4 m. 9 fori acciaio Guía perforada 4 m. 9 agujeros acero Rail 4 m. acier prépercé (9 trous)</p> | |
| <p>+ Art. 7550 6 NS / NL Acc. di fissaggio orizzontale a parete in vetro 5 fori max 2,13 m. Soporte para montaje sobre guía en vidrio 5 aguj. 2,13 m. Acc. de fixation horizontale mur de verre 5 trous 2,13 m.</p> | | <p>+ Art. 7550 23 NS / NL Acc. di fissaggio orizzontale a parete in vetro 9 fori max 4 m. Soporte para montaje sobre guía en vidrio 9 aguj. 4 m. Acc. de fixation horizontale mur de verre 9 trous 4 m.</p> | |

Soluzioni scorrevoli realizzabili: Fissaggio a parete in vetro frontale e laterale

Soluciones correderas realizables: Fijación a pared de vidrio frontal y lateral

Solutions réalisables avec portes coulissantes: Fixation sur paroi en verre frontale et latérale



BINARI + ACCESSORI DI FISSAGGIO
GUÍAS + ACCESORIOS DE FIJACIÓN
RAILS + ACCESSOIRES DE FIXATION

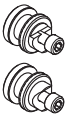
Art. 7550 40 NS / NL
Binario con fori laterali 2 m.
3+2 fori
Guía perforada para sejeccion lateral 2 m.
3+2 agujeros
Rail avec trous latéraux 2 m.
3+2 trous



+ Art. 7550 48 NS / NL
Fissaggio sfuso laterale alla parete
Soporte de fijación lateral a la pared
Fixation en vrac latérale, au mur



+ Art. 7550 53 NS / NL
Acc. di fissaggio orizzontale
a parete in vetro 4 fori 1,53 m.
Soporte para montaje sobre
guía en vidrio 4 aguj. 1,53 m.
Acc. de fixation horizontale
mur de verre 4 trous 1,53 m.



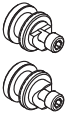
Art. 7550 41 NS / NL
Binario con fori laterali 3 m.
5+2 fori
Guía perforada para sejeccion lateral 3 m.
5+2 agujeros
Rail avec trous latéraux 3 m.
5+2 trous



+ Art. 7550 48 NS / NL
Fissaggio sfuso laterale alla parete
Soporte de fijación lateral a la pared
Fixation en vrac latérale, au mur



+ Art. 7550 6 NS / NL
Acc. di fissaggio orizzontale
a parete in vetro 5 fori max 2,13 m.
Soporte para montaje sobre
guía en vidrio 5 aguj. 2,13 m.
Acc. de fixation horizontale
mur de verre 5 trous 2,13 m.



Art. 7550 42 NS / NL
Binario con fori laterali 4 m.
7+2 fori
Guía perforada para sejeccion lateral 4 m.
7+2 agujeros
Rail avec trous latéraux 4 m.
7+2 trous



+ Art. 7550 48 NS / NL
Fissaggio sfuso laterale alla parete
Soporte de fijación lateral a la pared
Fixation en vrac latérale, au mur



+ Art. 7550 22 NS / NL
Acc. di fissaggio orizzontale
a parete in vetro 7 fori max 3 m.
Soporte para montaje
sobre guía en vidrio 7 aguj. 3 m.
Acc. de fixation horizontale
mur de verre 7 trous 3 m.



KIT
Anta Singola
Hoja Única
Porte Simple

Art. 7550 1 NS / NL
Kit acc. porta singola in vetro X
Kit acc. puerta unica vidrio X
Kit chariots verre 1 porte X

BINARI tagliabili a misura
GUÍAS para cortar a medida
RAILS coupables sur mesure

Art. 7550 7 NS / NL
Binario taglio a misura max 2 m.
Guía perforada a medida hasta 2 m.
Rail coupé sur mesure 2 m. max



Art. 7550 8 NS / NL
Binario taglio a misura max 3 m.
Guía perforada a medida hasta 3 m.
Rail coupé sur mesure 3 m. max



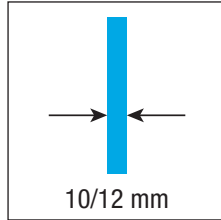
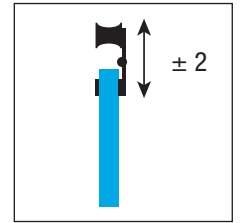
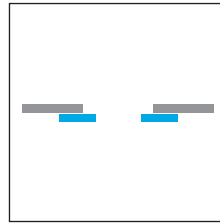
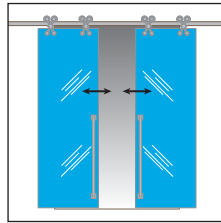
Art. 7550 44 NS / NL
Binario taglio a misura max 4 m.
Guía perforada a medida hasta 4 m.
Rail coupé sur mesure 4 m. max





























SYSTEM EXTERUS





Sistema scorrevole a vista per porte in vetro - Anta Doppia
 Sistemas correderas para puertas de vidrio - Hoja Doble
 Système coulissant à vue pour porte en verre - Porte Double

Patented
 Patentado
 Breveté



| KIT Art. 7550 1 NS | KIT Art. 7550 29 NS | KIT Art. 7550 1 NL | KIT Art. 7550 29 NL |
|---|---|--|--|
| Carrello per anta in vetro X nichel satinato <i>Carro vidrio X niq. sat.</i> Chariot X pour panneau en verre nickel satiné  2 pcs | Carrello per anta in vetro X nichel satinato <i>Carro vidrio X niq. sat.</i> Chariot X pour panneau en verre nickel satiné  2 pcs | Carrello per anta in vetro X nichel lucido <i>Carro vidrio X niq. bril.</i> Chariot X pour panneau en verre nickel poli  2 pcs | Carrello per anta in vetro X nichel lucido <i>Carro vidrio X niq. bril.</i> Chariot X pour panneau en verre nickel poli  2 pcs |
| Freno per anta universale vetro DX nichel sat. <i>Freno tope derecha niq. sat.</i> Frein pour porte vitrée universelle droite nickel sat.  1 pcs | Freno superiore per anta universale vetro-legno SX nichel satinato <i>Freno sup. para hoja univ. vidrio-madera lzq. niq. sat.</i> Frein supérieur pour porte vitrée/bois universelle gauche nickel satiné  1 pcs | Freno per anta universale vetro DX nichel luc. <i>Freno tope derecha niq. bril.</i> Frein pour porte vitrée universelle droite nickel poli  1 pcs | Freno superiore per anta universale vetro-legno SX nichel lucido <i>Freno sup. para hoja univ. vidrio-madera Der. niq. bril.</i> Frein supérieur pour porte vitrée/bois universelle gauche nickel poli  1 pcs |
| Freno per anta universale vetro SX nichel sat. <i>Freno tope izquierda niq. sat.</i> Frein pour porte vitrée universelle gauche nickel sat.  1 pcs | Freno superiore per anta universale vetro-legno DX nichel satinato <i>Freno sup. para hoja univ. vidrio-madera Der. niq. sat.</i> Frein supérieur pour porte vitrée/bois universelle droite nickel satiné  1 pcs | Freno per anta universale vetro SX nichel luc. <i>Freno tope izquierda niq. bril.</i> Frein pour porte vitrée universelle gauche nickel poli  1 pcs | Freno superiore per anta universale vetro-legno DX nichel lucido <i>Freno sup. para hoja univ. vidrio-madera Der. niq. bril.</i> Frein supérieur pour porte vitrée/bois universelle droite nickel poli  1 pcs |
| Guida inferiore anta in vetro nichel satinato <i>Guiador inferior niq. sat.</i> Guidage inférieur verre nickel satiné  1 pcs | Freno inferiore per anta universale vetro SX-DX nichel satinato <i>Freno inf. para hoja univ. vidrio lzq.-Der. niq. sat.</i> Frein inférieur pour porte vitrée universelle gauche/droite nickel sat.  2 pcs | Guida inferiore anta in vetro nichel lucido <i>Guiador inferior niq. bril.</i> Guidage inférieur verre nickel poli  1 pcs | Freno inferiore per anta universale vetro SX-DX nichel lucido <i>Freno inf. para hoja univ. vidrio lzq.-Der. niq. bril.</i> Frein inférieur pour porte vitrée universelle gauche/droite nickel poli  2 pcs |
| Freno blocco anta DX <i>Freno parada hoja DER.</i> Frein blocage vantail droit  1 pcs | Guida inferiore anta in vetro nichel satinato <i>Guiador inferior niq. sat.</i> Guidage inférieur verre nickel satiné  1 pcs | Freno blocco anta DX <i>Freno parada hoja DER.</i> Frein blocage vantail droit  1 pcs | Guida inferiore anta in vetro nichel lucido <i>Guiador inferior niq. bril.</i> Guidage inférieur verre nickel poli  1 pcs |
| Freno blocco anta SX <i>Freno parada hoja IZQ.</i> Frein blocage vantail gauche  1 pcs | Freno blocco anta DX <i>Freno parada hoja DER.</i> Frein blocage vantail droit  1 pcs | Freno blocco anta SX <i>Freno parada hoja IZQ.</i> Frein blocage vantail gauche  1 pcs | Freno blocco anta DX <i>Freno parada hoja DER.</i> Frein blocage vantail droit  1 pcs |
| | Freno blocco anta SX <i>Freno parada hoja IZQ.</i> Frein blocage vantail gauche  1 pcs | | Freno blocco anta SX <i>Freno parada hoja IZQ.</i> Frein blocage vantail gauche  1 pcs |

*Ricambi - *Repuestos - *Echanges

| | |
|--|---|
| Art. 7550 32 NS Freno inferiore per anta universale vetro SX-DX nichel satinato <i>Freno inf. para hoja univ. vidrio lzq.-Der. niq. sat.</i> Frein inférieur pour porte vitrée universelle gauche/droite nickel sat.  1 pcs | Art. 7550 32 NL Freno inferiore per anta universale vetro SX-DX nichel lucido <i>Freno inf. para hoja univ. vidrio lzq.-Der. niq. bril.</i> Frein inférieur pour porte vitrée universelle gauche/droite nickel poli  1 pcs |
| Art. 7550 12 NS Guida inferiore anta in vetro nichel satinato <i>Guiador inferior niq. sat.</i> Guidage inférieur verre nickel satiné  1 pcs | Art. 7550 12 NL Guida inferiore anta in vetro nichel lucido <i>Guiador inferior niq. bril.</i> Guidage inférieur verre nickel poli  1 pcs |

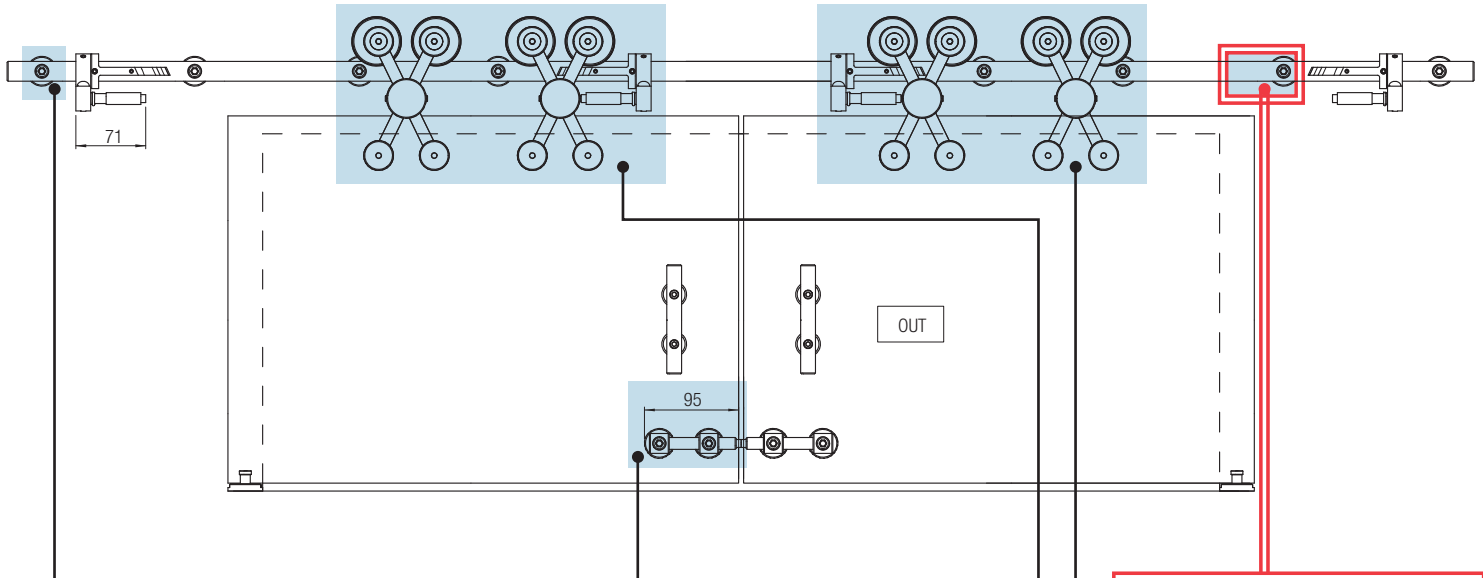
EXTERUS : Elementi in Zama. - Elementos en Zama. - Éléments en Zamak.

*Gli articoli presenti nella tabella "Ricambi" sono ordinabili solo nelle quantità indicate.

*Los artículos presentes en la tabla "Repuestos" se pueden pedir sólo en las cantidades indicadas.

*Les accessoires présents dans le tableau "pièces de rechanges" sont vendus seulement dans les quantités indiquées.

Soluzioni scorrevoli realizzabili: Fissaggio a parete frontale
Soluciones correderas realizables: Fijación a pared frontal
Solutions réalisables avec portes coulissantes: Fixation sur paroi frontale



| DISTANZIALI + VITI DISTANCIALES + TORNILLOS ENTRETOISES + VIS | |
|---|-------|
| Art. 7500 25 + Art. 7500 26 Distanziali attac. diam. 30x4 mm. Distanciales para el soporte diám. 30x4 mm. Entretoises attac. diam. 30x4 mm. | 1 pcs |
| Art. 7500 25 + Art. 7500 27 Distanziali attac. diam. 30x4 mm. Distanciales para el soporte diám. 30x4 mm. Entretoises attac. diam. 30x4 mm. | 2 pcs |
| Art. 7500 25 + Art. 7500 28 Distanziali attac. diam. 30x4 mm. Distanciales para el soporte diám. 30x4 mm. Entretoises attac. diam. 30x4 mm. | 3 pcs |

| FRENI Anta Doppia FRENOS Hoja Doble FREIN Porte Double | |
|---|--|
| Art. 7550 32 NS / NL Freno inferiore per anta universale vetro SX / DX Freno inferior para puerta universal de vidrio SX / DX Frein inférieur pour porte vitrée universelle gauche/droite | |

| Anta Singola Hoja Única Porte Simple | |
|---|--|
| Art. 7550 1 NS / NL Kit acc. porta singola in vetro X Kit acc. puerta unica vidrio X Kit chariots verre 1 porte X | |

| Anta Doppia Hoja Doble Porte Double | |
|---|--|
| Art. 7550 29 NS / NL Kit acc. di completamento per anta doppia in vetro X Kit suplementario para hoja doble vidrio X Kit suppl. pour porte double verre en forme de X | |

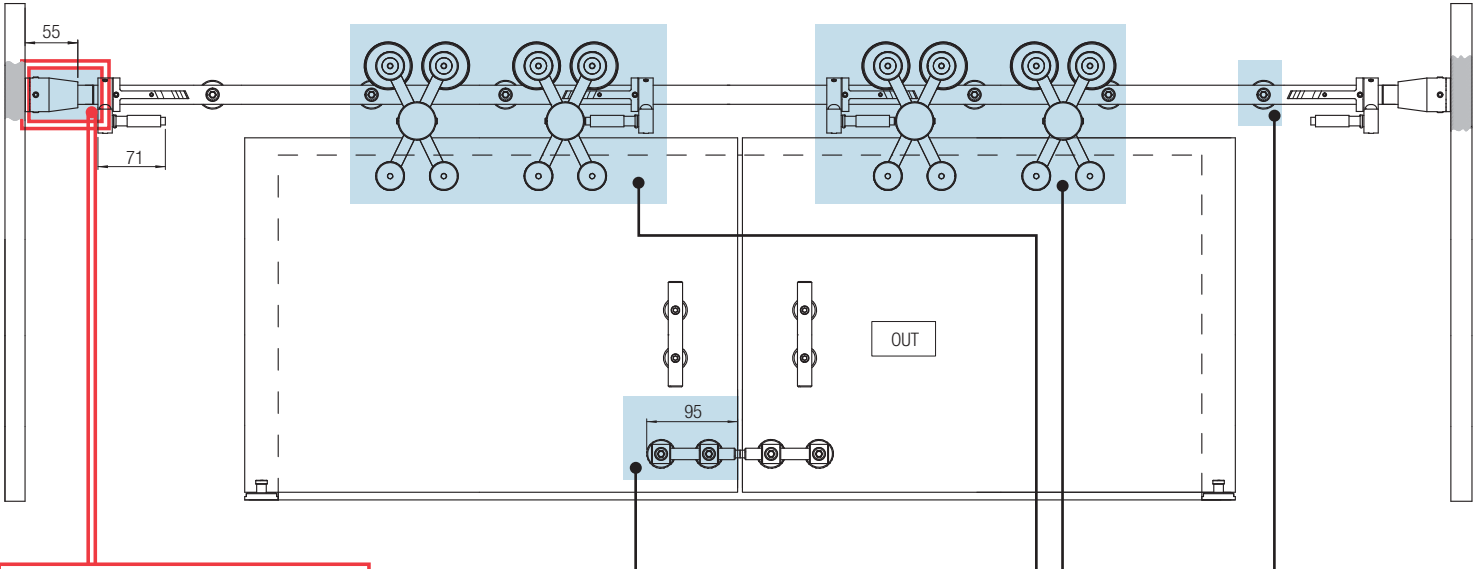
| BINARI + ACCESSORI DI FISSAGGIO GUÍAS + ACCESORIOS DE FIJACIÓN RAILS + ACCESSOIRES DE FIXATION | |
|---|--|
| Art. 7550 59 NS / NL Binario 2,53 m. 6 fori acciaio Guía perforada 2,53 m. 6 agujeros acero Rail 2,53 m. acier préperçé (6 trous) | |
| + Art. 7550 52 NS / NL Acc. di fissaggio orizzontale a parete 6 fori 2,33-2,53 m. Soporte para montaje sobre guía 6 aguj. 2,33-2,53 m. Acc. de fixation horizontale au mur 6 trous 2,33-2,53 m. | |
| Art. 7550 5 NS / NL Binario 3 m. 7 fori acciaio Guía perforada 3 m. 7 agujeros acero Rail 3 m. acier préperçé (7 trous) | |
| + Art. 7550 17 NS / NL Acc. di fissaggio orizzontale a parete 7 fori max 3 m. Soporte para montaje sobre guía 7 aguj. 3 m. Acc. de fixation horizontale au mur 7 trous 3 m. | |
| Art. 7550 39 NS / NL Binario 4 m. 9 fori acciaio Guía perforada 4 m. 9 agujeros acero Rail 4 m. acier préperçé (9 trous) | |
| + Art. 7550 18 NS / NL Acc. di fissaggio orizzontale a parete 9 fori max 4 m. Soporte para montaje sobre guía 9 aguj. 4 m. Acc. de fixation horizontale au mur 9 trous 4 m. | |

| BINARI tagliabili a misura GUÍAS para cortar a medida Rails coupables sur mesure | |
|---|--|
| Art. 7550 7 NS / NL Binario taglio a misura max 2 m. Guía perforada a medida hasta 2 m. Rail coupé sur mesure 2 m. max | |
| Art. 7550 8 NS / NL Binario taglio a misura max 3 m. Guía perforada a medida hasta 3 m. Rail coupé sur mesure 3 m. max | |
| Art. 7550 44 NS / NL Binario taglio a misura max 4 m. Guía perforada a medida hasta 4 m. Rail coupé sur mesure 4 m. max | |

Soluzioni scorrevoli realizzabili: Fissaggio a parete frontale e laterale

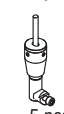
Soluciones correderas realizables: Fijación a pared frontal y lateral

Solutions réalisables avec portes coulissantes: Fixation sur paroi frontale et latérale

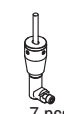


**BINARI + ACCESSORI DI FISSAGGIO
GUÍAS + ACCESORIOS DE FIJACIÓN
RAILS + ACCESSOIRES DE FIXATION**

Art. 7550 41 NS / NL
Binario con fori laterali 3 m.
5+2 fori
Guía perforada para sejeccion lateral 3 m.
5+2 agujeros
Rail avec trous latéraux 3 m.
5+2 trous
+ Art. 7550 20 NS / NL
Acc. di fissaggio laterale 2 spalla parete
max 3 m 5 S
Soporte para guía 3 m. kit soporte
(2 lat. - 5 centr.)
Suspension de rail pour rail 7500/41
3 m. (2 latér.+5 centr.)



Art. 7550 42 NS / NL
Binario con fori laterali 4 m.
7+2 fori
Guía perforada para sejeccion lateral 4 m.
7+2 agujeros
Rail avec trous latéraux 4 m.
7+2 trous
+ Art. 7550 24 NS / NL
Acc. di fissaggio laterale 2 spalla parete
max 4 m 7 S
Soporte para guía 4 m. kit soporte
(2 lat. - 7 centr.)
Suspension de rail pour rail 7500/42
4 m. (2 latér.+7 centr.)



**FRENI Anta Doppia
FRENOS Hoja Doble
FREIN Porte Double**

Art. 7550 32 NS / NL
Freno inferiore per anta universale
vetro SX / DX
Frein inférieur para puerta universal
de vidrio SX / DX
Frein inférieur pour porte vitrée
universelle gauche/droite



**Anta Singola
Hoja Única
Porte Simple**

KIT Art. 7550 1 NS / NL
Kit acc. porta singola in vetro X
Kit acc. puerta unica vidrio X
Kit chariots verre 1 porte X

**Anta Doppia
Hoja Doble
Porte Double**

KIT Art. 7550 29 NS / NL
Kit acc. di completamento per anta doppia in vetro X
Kit suplementario para hoja doble vidrio X
Kit suppl. pour porte double verre en forme de X

**DISTANZIALI + VITI
DISTANCIALES + TORNILLOS
ENTRETOISES + VIS**

Art. 7500 25 + Art. 7500 26
Distanziali attac. diam. 30x4 mm.
Distanciales para el soporte diám. 30x4 mm.
Entretoises attac. diam. 30x4 mm. 1 pcs

Art. 7500 25 + Art. 7500 27
Distanziali attac. diam. 30x4 mm.
Distanciales para el soporte diám. 30x4 mm.
Entretoises attac. diam. 30x4 mm. 2 pcs

Art. 7500 25 + Art. 7500 28
Distanziali attac. diam. 30x4 mm.
Distanciales para el soporte diám. 30x4 mm.
Entretoises attac. diam. 30x4 mm. 3 pcs

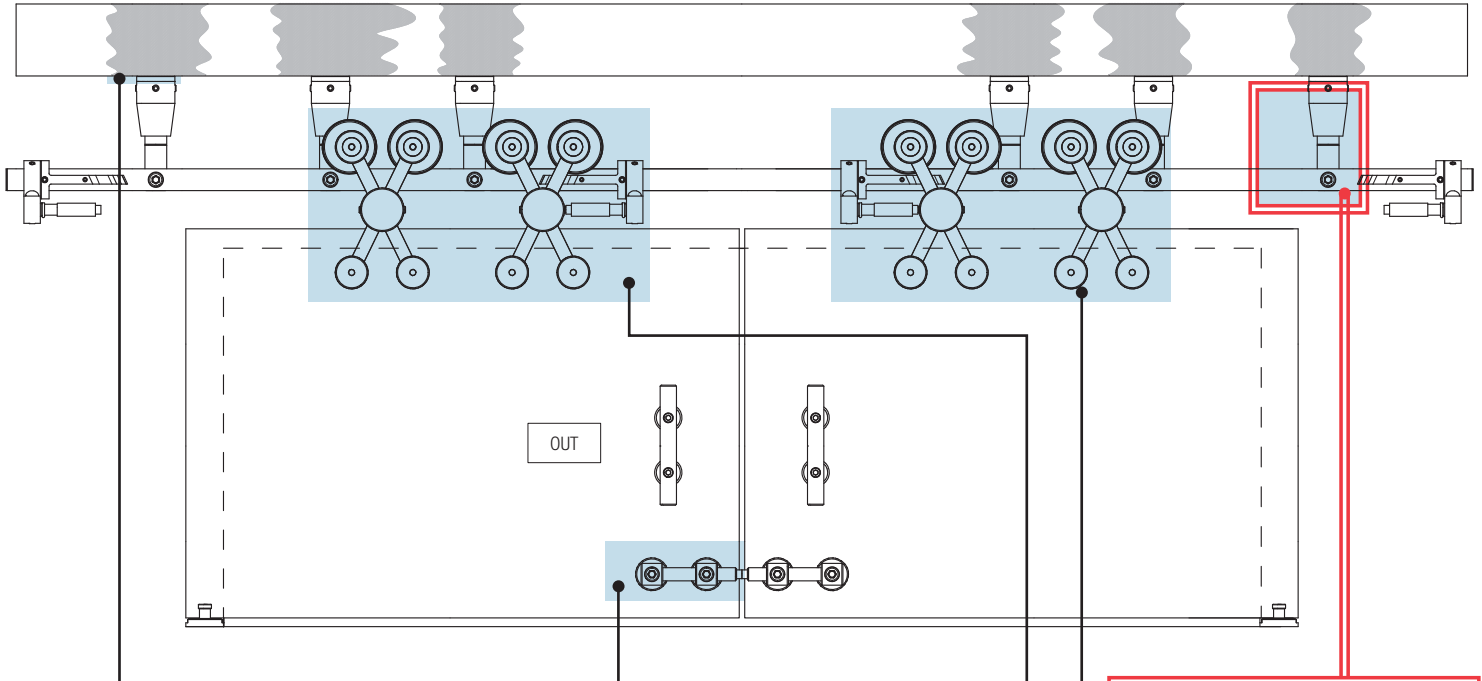
**BINARI tagliabili a misura
GUÍAS para cortar a medida
Rails coupables sur mesure**

Art. 7550 7 NS / NL
Binario taglio a misura max 2 m.
Guía perforada a medida hasta 2 m.
Rail coupé sur mesure 2 m. max

Art. 7550 8 NS / NL
Binario taglio a misura max 3 m.
Guía perforada a medida hasta 3 m.
Rail coupé sur mesure 3 m. max

Art. 7550 44 NS / NL
Binario taglio a misura max 4 m.
Guía perforada a medida hasta 4 m.
Rail coupé sur mesure 4 m. max

Soluzioni scorrevoli realizzabili: Fissaggio a soffitto
Soluciones correderas realizables: Fijación a techo
Solutions réalisables avec portes coulissantes: Fixation au plafond



| DISTANZIALI + VITI DISTANCIALES + TORNILLOS ENTRETOISES + VIS | |
|---|-------|
| Art. 7500 25 + Art. 7500 26 Distanziali attac. diam. 30x4 mm. Distanciales para el soporte diám. 30x4 mm. Entretoises attac. diam. 30x4 mm. | 1 pcs |
| Art. 7500 25 + Art. 7500 27 Distanziali attac. diam. 30x4 mm. Distanciales para el soporte diám. 30x4 mm. Entretoises attac. diam. 30x4 mm. | 2 pcs |
| Art. 7500 25 + Art. 7500 28 Distanziali attac. diam. 30x4 mm. Distanciales para el soporte diám. 30x4 mm. Entretoises attac. diam. 30x4 mm. | 3 pcs |

| BINARI tagliabili a misura GUÍAS para cortar a medida Rails coupables sur mesure | |
|---|--|
| Art. 7550 7 NS / NL Binario taglio a misura max 2 m. Guía perforada a medida hasta 2 m. Rail coupé sur mesure 2 m. max | |
| Art. 7550 8 NS / NL Binario taglio a misura max 3 m. Guía perforada a medida hasta 3 m. Rail coupé sur mesure 3 m. max | |
| Art. 7550 44 NS / NL Binario taglio a misura max 4 m. Guía perforada a medida hasta 4 m. Rail coupé sur mesure 4 m. max | |

| FRENI Anta Doppia FRENOS Hoja Doble FREIN Porte Double | |
|---|--|
| Art. 7550 32 NS / NL Freno inferiore per anta universale vetro SX / DX Freno inferior para puerta universal de vidrio SX / DX Frein inférieur pour porte vitrée universelle gauche/droite | |

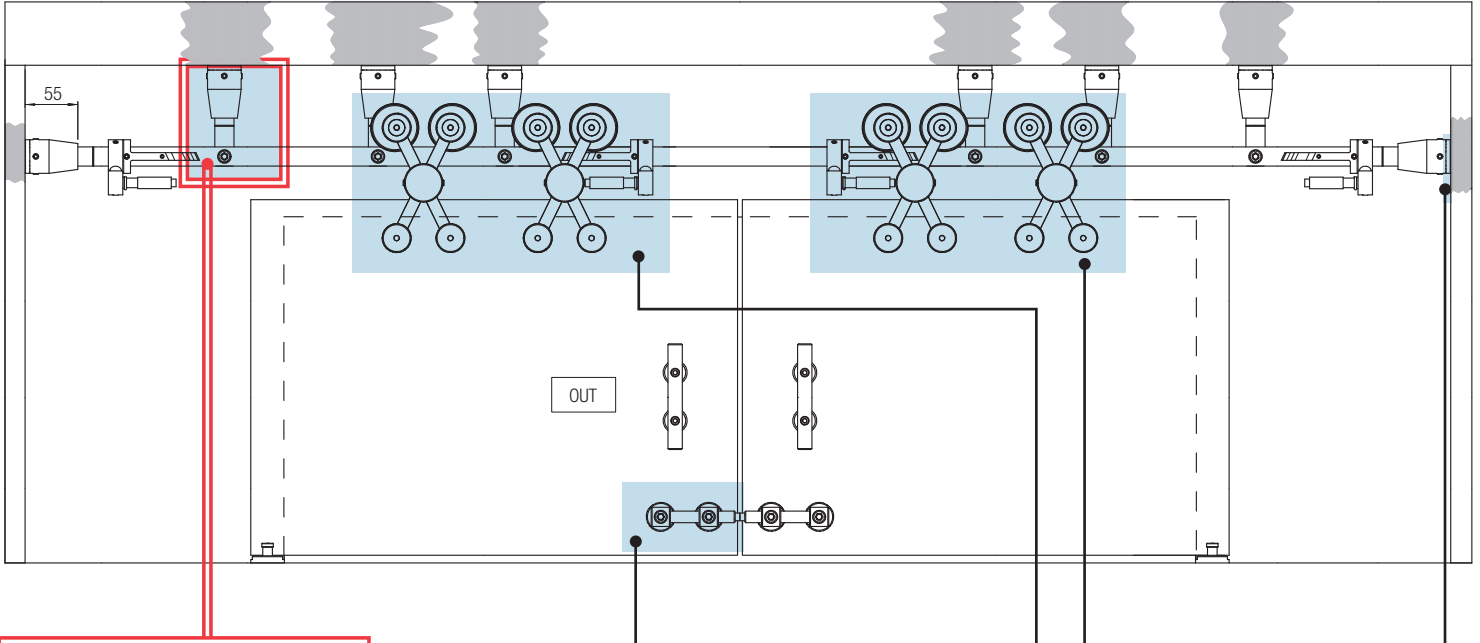
| Anta Singola Hoja Única Porte Simple | |
|---|--|
| KIT Art. 7550 1 NS / NL Kit acc. porta singola in vetro X Kit acc. puerta unica vidrio X Kit chariots verre 1 porte X | |
| Anta Doppia Hoja Doble Porte Double | |
| KIT Art. 7550 29 NS / NL Kit acc. di completamento per anta doppia in vetro X Kit suplementario para hoja doble vidrio X Kit suppl. pour porte double verre en forme de X | |

| BINARI + ACCESSORI DI FISSAGGIO GUÍAS + ACCESORIOS DE FIJACIÓN RAILS + ACCESSOIRES DE FIXATION | |
|---|-------|
| Art. 7550 59 NS / NL Binario 2,53 m. 6 fori acciaio Guía perforada 2,53 m. 6 agujeros acero Rail 2,53 m. acier préperçé (6 trous) + Art. 7550 47 NS / NL Fissaggio sfuso verticale al soffitto Soporte de fijación vertical al techo Fixation en vrac verticale, au plafond | 6 pcs |
| Art. 7550 5 NS / NL Binario 3 m. 7 fori acciaio Guía perforada 3 m. 7 agujeros acero Rail 3 m. acier préperçé (7 trous) + Art. 7550 47 NS / NL Fissaggio sfuso verticale al soffitto Soporte de fijación vertical al techo Fixation en vrac verticale, au plafond | 7 pcs |
| Art. 7550 39 NS / NL Binario 4 m. 9 fori acciaio Guía perforada 4 m. 9 agujeros acero Rail 4 m. acier préperçé (9 trous) + Art. 7550 47 NS / NL Fissaggio sfuso verticale al soffitto Soporte de fijación vertical al techo Fixation en vrac verticale, au plafond | 9 pcs |

Soluzioni scorrevoli realizzabili: **Fissaggio a soffitto e laterale**

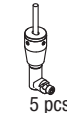
Soluciones correderas realizables: **Fijación a techo y lateral**

Solutions réalisables avec portes coulissantes: **Fixation au plafond et latérale**

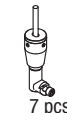


**BINARI + ACCESSORI DI FISSAGGIO
GUÍAS + ACCESORIOS DE FIJACIÓN
RAILS + ACCESSOIRES DE FIXATION**

Art. 7550 41 NS / NL
Binario con fori laterali 3 m.
5+2 fori
Guía perforada para sejeccion lateral 3 m.
5+2 agujeros
Rail avec trous latéraux 3 m.
5+2 trous
+ Art. 7550 48 NS / NL
Fissaggio sfuso laterale alla parete
Soporte de fijación lateral a la pared
Fixation en vrac latérale, au mur
+ Art. 7550 47 NS / NL
Fissaggio sfuso verticale al soffitto
Soporte de fijación vertical al techo
Fixation en vrac verticale, au plafond



Art. 7550 42 NS / NL
Binario con fori laterali 4 m.
7+2 fori
Guía perforada para sejeccion lateral 4 m.
7+2 agujeros
Rail avec trous latéraux 4 m.
7+2 trous
+ Art. 7550 48 NS / NL
Fissaggio sfuso laterale alla parete
Soporte de fijación lateral a la pared
Fixation en vrac latérale, au mur
+ Art. 7550 47 NS / NL
Fissaggio sfuso verticale al soffitto
Soporte de fijación vertical al techo
Fixation en vrac verticale, au plafond



**FRENI Anta Doppia
FRENOS Hoja Doble
FREIN Porte Double**

Art. 7550 32 NS / NL
Freno inferiore per anta universale
vetro SX / DX
Frein inférieur pour porte universel
de vidrio SX / DX
Frein inférieur pour porte vitrée
universelle gauche/droite



**Anta Singola
Hoja Unica
Porte Simple**

KIT Art. 7550 1 NS / NL
Kit acc. porta singola in vetro X
Kit acc. puerta unica vidrio X
Kit chariots verre 1 porte X

**Anta Doppia
Hoja Doble
Porte Double**

KIT Art. 7550 29 NS / NL
Kit acc. di completamento per anta doppia in vetro X
Kit suplementario para hoja doble vidrio X
Kit suppl. pour porte double verre en forme de X

**DISTANZIALI + VITI
DISTANCIALES + TORNILLOS
ENTRETOISES + VIS**

Art. 7500 25 + Art. 7500 26
Distanziali attac. diam. 30x4 mm.
Distanciales para el soporte diám. 30x4 mm. 1 pcs
Entretoises attac. diam. 30x4 mm.

Art. 7500 25 + Art. 7500 27
Distanziali attac. diam. 30x4 mm.
Distanciales para el soporte diám. 30x4 mm. 2 pcs
Entretoises attac. diam. 30x4 mm.

Art. 7500 25 + Art. 7500 28
Distanziali attac. diam. 30x4 mm.
Distanciales para el soporte diám. 30x4 mm. 3 pcs
Entretoises attac. diam. 30x4 mm.

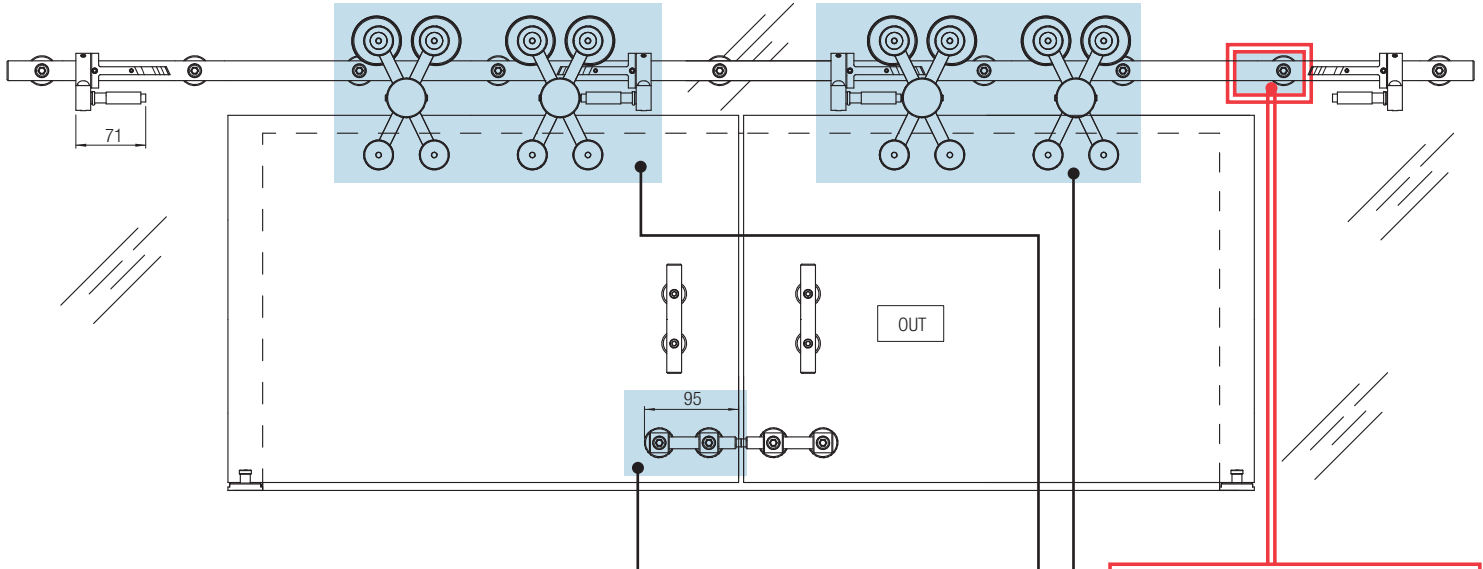
**BINARI tagliabili a misura
GUÍAS para cortar a medida
Rails coupables sur mesure**

Art. 7550 7 NS / NL
Binario taglio a misura max 2 m.
Guía perforada a medida hasta 2 m.
Rail coupé sur mesure 2 m. max

Art. 7550 8 NS / NL
Binario taglio a misura max 3 m.
Guía perforada a medida hasta 3 m.
Rail coupé sur mesure 3 m. max

Art. 7550 44 NS / NL
Binario taglio a misura max 4 m.
Guía perforada a medida hasta 4 m.
Rail coupé sur mesure 4 m. max

Soluzioni scorrevoli realizzabili: Fissaggio a parete in vetro frontale
Soluciones correderas realizables: Fijación a pared de vidrio frontal
Solutions réalisables avec portes coulissantes: Fixation sur paroi en verre frontale



BINARI tagliabili a misura
GUÍAS para cortar a medida
Rails coupables sur mesure

Art. 7550 7 NS / NL

Binario taglio a misura max 2 m.
 Guía perforada a medida hasta 2 m.
 Rail coupé sur mesure 2 m. max

Art. 7550 8 NS / NL

Binario taglio a misura max 3 m.
 Guía perforada a medida hasta 3 m.
 Rail coupé sur mesure 3 m. max

Art. 7550 44 NS / NL

Binario taglio a misura max 4 m.
 Guía perforada a medida hasta 4 m.
 Rail coupé sur mesure 4 m. max

FRENI Anta Doppia
FRENOS Hoja Doble
FREIN Porte Double

Art. 7550 32 NS / NL

Freno inferiore per anta universale
 vetro SX / DX
 Freno inferior para puerta universal
 de vidrio SX / DX
 Frein inférieur pour porte vitrée
 universelle gauche/droite



Anta Singola
Hoja Única
Porte Simple

Art. 7550 1 NS / NL

Kit acc. porta singola in vetro X
 Kit acc. puerta única vidrio X
 Kit chariots verre 1 porte X

Anta Doppia
Hoja Doble
Porte Double

Art. 7550 29 NS / NL

Kit acc. di completamento per anta doppia in vetro X
 Kit suplementario para hoja doble vidrio X

BINARI + ACCESSORI DI FISSAGGIO
GUÍAS + ACCESORIOS DE FIJACIÓN
RAILS + ACCESSOIRES DE FIXATION

Art. 7550 59 NS / NL

Binario 2,53 m.
 6 fori acciaio
 Guía perforada 2,53 m.
 6 agujeros acero
 Rail 2,53 m. acier
 prépercé (6 trous)

+ Art. 7550 54 NS / NL

Acc. di fissaggio orizzontale
 a parete in vetro 6 fori 2,33-2,53 m.
 Soporte para montaje sobre guía
 en vidrio 6 aguj. 2,33-2,53 m.
 Acc. de fixation horizontale
 mur de verre 6 trous 2,33-2,53 m.

Art. 7550 5 NS / NL

Binario 3 m.
 7 fori acciaio
 Guía perforada 3 m.
 7 agujeros acero
 Rail 3 m. acier
 prépercé (7 trous)

+ Art. 7550 22 NS / NL

Acc. di fissaggio orizzontale
 a parete in vetro 7 fori max 3 m.
 Soporte para montaje sobre guía
 en vidrio 7 aguj. 3 m.
 Acc. de fixation horizontale
 mur de verre 7 trous 3 m.

Art. 7550 39 NS / NL

Binario 4 m.
 9 fori acciaio
 Guía perforada 4 m.
 9 agujeros acero
 Rail 4 m. acier
 prépercé (9 trous)

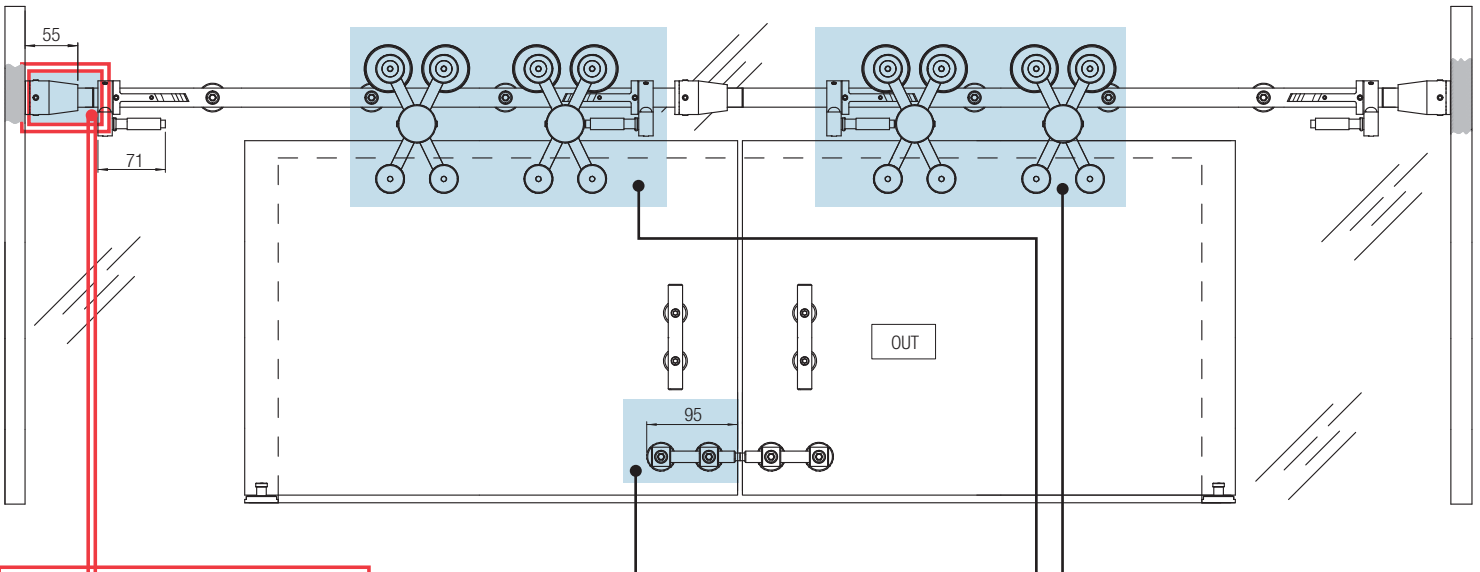
+ Art. 7550 23 NS / NL

Acc. di fissaggio orizzontale
 a parete in vetro 9 fori max 4 m.
 Soporte para montaje sobre guía
 en vidrio 9 aguj. 4 m.
 Acc. de fixation horizontale
 mur de verre 9 trous 4 m.

Soluzioni scorrevoli realizzabili: Fissaggio a parete in vetro frontale e laterale

Soluciones correderas realizables: Fijación a pared de vidrio frontal y lateral

Solutions réalisables avec portes coulissantes: Fixation sur paroi en verre frontale et latérale



**BINARI + ACCESSORI DI FISSAGGIO
GUÍAS + ACCESORIOS DE FIJACIÓN
RAILS + ACCESSOIRES DE FIXATION**

Art. 7550 41 NS / NL
Binario con fori laterali 3 m.
5+2 fori
Guía perforada para sejeccion lateral 3 m.
5+2 agujeros
Rail avec trous latéraux 3 m.
5+2 trous

+ Art. 7550 48 NS / NL
Fissaggio sfuso laterale alla parete
Soporte de fijación lateral a la pared
Fixation en vrac latérale, au mur
+ Art. 7550 6 NS / NL
Acc. di fissaggio orizzontale
a parete in vetro 5 fori max 2,13 m.
Soporte para montaje sobre
guía en vidrio 5 aguj. 2,13 m.
Acc. de fixation horizontale
mur de verre 5 trous 2,13 m.

Art. 7550 42 NS / NL
Binario con fori laterali 4 m.
7+2 fori
Guía perforada para sejeccion lateral 4 m.
7+2 agujeros
Rail avec trous latéraux 4 m.
7+2 trous

+ Art. 7550 48 NS / NL
Fissaggio sfuso laterale alla parete
Soporte de fijación lateral a la pared
Fixation en vrac latérale, au mur
+ Art. 7550 22 NS / NL
Acc. di fissaggio orizzontale
a parete in vetro 7 fori max 3 m.
Soporte para montaje
sobre guía en vidrio 7 aguj. 3 m.
Acc. de fixation horizontale
mur de verre 7 trous 3 m.

**FRENI Anta Doppia
FRENOS Hoja Doble
FREIN Porte Double**

Art. 7550 32 NS / NL
Freno inferiore per anta universale
vetro SX / DX
Freno inferior para puerta universal
de vidrio SX / DX
Frein inférieur pour porte vitrée
universelle gauche/droite

**Anta Singola
Hoja Única
Porte Simple**

KIT Art. 7550 1 NS / NL
Kit acc. porta singola in vetro X
Kit acc. puerta unica vidrio X
Kit chariots verre 1 porte X

**Anta Doppia
Hoja Doble
Porte Double**

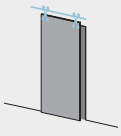
KIT Art. 7550 29 NS / NL
Kit acc. di completamento per anta doppia in vetro X
Kit suplementario para hoja doble vidrio X
Kit suppl. pour porte double verre en forme de X

**BINARI tagliabili a misura
GUÍAS para cortar a medida
Rails coupables sur mesure**

Art. 7550 7 NS / NL
Binario taglio a misura max 2 m.
Guía perforada a medida hasta 2 m.
Rail coupé sur mesure 2 m. max

Art. 7550 8 NS / NL
Binario taglio a misura max 3 m.
Guía perforada a medida hasta 3 m.
Rail coupé sur mesure 3 m. max

Art. 7550 44 NS / NL
Binario taglio a misura max 4 m.
Guía perforada a medida hasta 4 m.
Rail coupé sur mesure 4 m. max



EXTeRUS

- ① sistema scorrevole a vista per porte in legno - Zama
- ② sistemas correderas para puertas de madera - Zama
- ③ système coulissant a vue pour porte en bois - Zamak

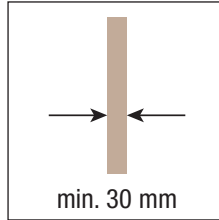
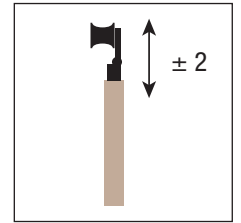
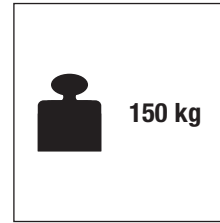
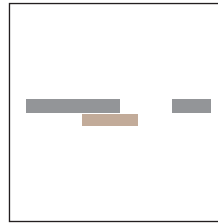
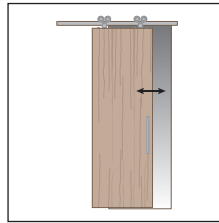
| SYSTEM | | Tipo di scorrimento Tipo de deslizamiento Coulissement | Particolarità Particularidad Caractéristiques | N° ante Hojas Nr. de vantaux | Portata Capacidad Portée | Pagina Pagina Page |
|-------------|--|--|---|------------------------------------|--------------------------------|--------------------------|
| 7550 | | Superiore Superior Supérieur | Scorrevole Corredero Coulissantes | 1-2 | 150 kg | 164 |















SYSTEM EXTERUS



Sistema scorrevole a vista per porte in legno - Anta Singola
 Sistemas correderas para puertas de madera - Hoja Única
 Système coulissant à vue pour porte en bois - Porte Simple

Patented
 Patentado
 Breveté



| KIT Art. 7550 4 NS | |
|---|--|
| Carrello per anta in legno V nichel satinato <i>Carro madera V</i> <i>niq. sat.</i> Chariot V pour panneau en bois nickel satiné |  2 pcs |
| Freno per anta universale legno SX nichel sat. <i>Freno tope izquierda</i> <i>niq. sat.</i> Frein pour porte bois universelle gauche nickel sat. |  1 pcs |
| Freno per anta universale legno DX nichel sat. <i>Freno tope derecha</i> <i>niq. sat.</i> Frein pour porte bois universelle droite nickel sat. |  1 pcs |
| Guida inferiore anta in legno nichel satinato <i>Guiador inferior</i> <i>niq. sat.</i> Guidage inférieur bois nickel satiné |  1 pcs |
| Freno blocco anta DX <i>Freno parada hoja DER.</i> Frein blocage vantail droit |  1 pcs |
| Freno blocco anta SX <i>Freno parada hoja IZQ.</i> Frein blocage vantail gauche |  1 pcs |

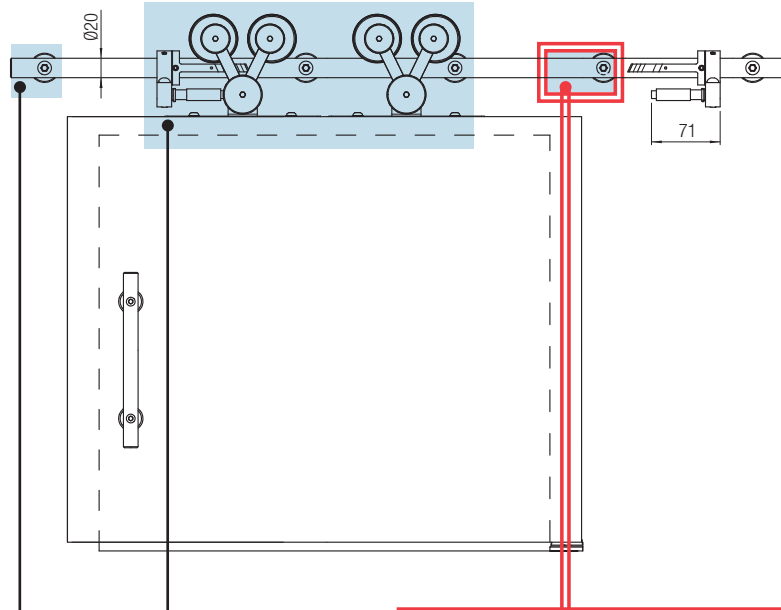
| KIT Art. 7550 4 NL | |
|--|--|
| Carrello per anta in legno V nichel lucido <i>Carro madera V</i> <i>niq. bril.</i> Chariot V pour panneau en bois nickel poli |  2 pcs |
| Freno per anta universale legno SX nichel luc. <i>Freno tope izquierda</i> <i>niq. bril.</i> Frein pour porte bois universelle gauche nickel poli |  1 pcs |
| Freno per anta universale legno DX nichel luc. <i>Freno tope derecha</i> <i>niq. bril.</i> Frein pour porte bois universelle droite nickel poli |  1 pcs |
| Guida inferiore anta in legno nichel lucido <i>Guiador inferior</i> <i>niq. bril.</i> Guidage inférieur bois nickel poli |  1 pcs |
| Freno blocco anta DX <i>Freno parada hoja DER.</i> Frein blocage vantail droit |  1 pcs |
| Freno blocco anta SX <i>Freno parada hoja IZQ.</i> Frein blocage vantail gauche |  1 pcs |

| *Ricambi - *Repuestos - *Echanges | |
|---|--|
| Art. 7550 13 NS Guida inferiore anta in legno nichel satinato <i>Guiador inferior niq. sat.</i> Guidage inférieur bois nickel satiné |  1 pcs |
| Art. 7550 13 NL Guida inferiore anta in legno nichel lucido <i>Guiador inferior niq. bril.</i> Guidage inférieur bois nickel poli |  1 pcs |

*Gli articoli presenti nella tabella "Ricambi" sono ordinabili **solo** nelle quantità indicate.
 *Los artículos presentes en la tabla "Repuestos" se pueden pedir **sólo** en las cantidades indicadas.
 *Les accessoires présents dans le tableau "pièces de rechanges" sont vendus **seulement** dans les quantités indiquées.

EXTERUS : Elementi in Zama. - Elementos en Zama. - Éléments en Zamak.

Soluzioni scorrevoli realizzabili: Fissaggio a parete frontale
Soluciones correderas realizables: Fijación a pared frontal
Solutions réalisables avec portes coulissantes: Fixation sur paroi frontale



| DISTANZIALI + VITI DISTANCIALES + TORNILLOS ENTRETOISES + VIS |
|--|
| Art. 7500 25 + Art. 7500 26 Distanziali attac. diam. 30x4 mm. <i>Distanciales para el soporte diám. 30x4 mm.</i> Entretoises attac. diam. 30x4 mm. |
| Art. 7500 76 + Art. 7500 27 Distanziali attac. diam. 30x16,75 mm. <i>Distanciales para el soporte diám. 30x16,75 mm.</i> Entretoises attac. diam. 30x16,75 mm. |
| Art. 7500 75 + Art. 7500 28 Distanziali attac. diam. 30x22,75 mm. <i>Distanciales para el soporte diám. 30x22,75 mm.</i> Entretoises attac. diam. 30x22,75 mm. |

| Anta Singola Hoja Única KIT Porte Simple |
|---|
| Art. 7550 4 NS / NL Kit acc. per una porta singola in legno V <i>Kit madera V</i> Kit chariots bois 1 porte V |

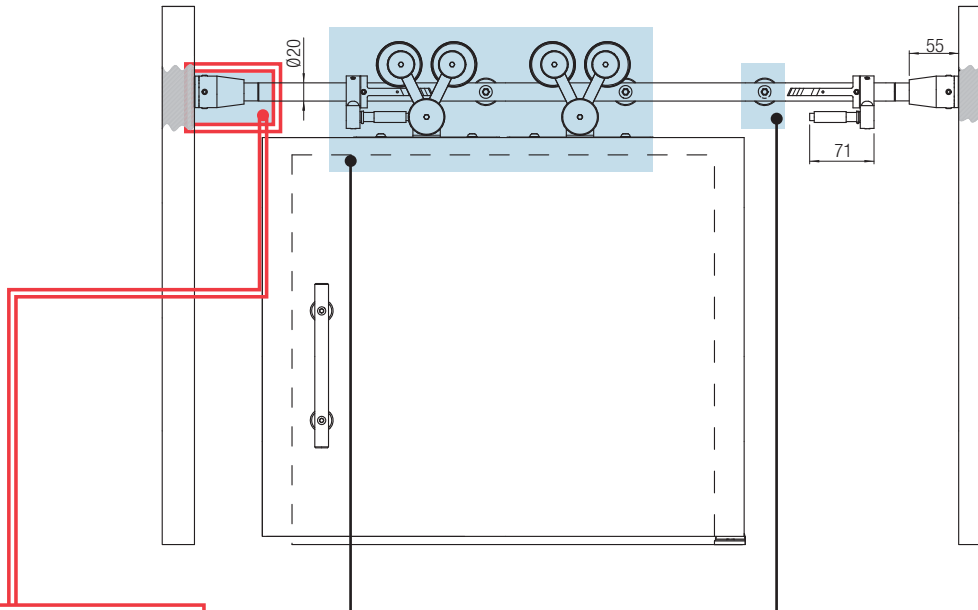
| BINARI tagliabili a misura GUÍAS para cortar a medida Rails coupables sur mesure |
|--|
| Art. 7550 7 NS / NL Binario taglio a misura max 2 m. <i>Guía perforada a medida hasta 2 m.</i> Rail coupé sur mesure 2 m. max |
| Art. 7550 8 NS / NL Binario taglio a misura max 3 m. <i>Guía perforada a medida hasta 3 m.</i> Rail coupé sur mesure 3 m. max |
| Art. 7550 44 NS / NL Binario taglio a misura max 4 m. <i>Guía perforada a medida hasta 4 m.</i> Rail coupé sur mesure 4 m. max |

| BINARI + ACCESSORI DI FISSAGGIO GUÍAS + ACCESORIOS DE FIJACIÓN RAILS + ACCESSOIRES DE FIXATION | |
|---|--|
| Art. 7550 55 NS / NL Binario 1,53 m. 4 fori acciaio <i>Guía perforada 1,53 m.</i> 4 agujeros acero Rail 1,53 m. acier prépercé (4 trous) + Art. 7550 51 NS / NL Acc. di fissaggio orizzontale a parete 4 fori 1,53 m. <i>Soporte para montaje sobre guía</i> 4 aguj. 1,53 m. Acc. de fixation horizontale au mur 4 trous 1,53 m. | |
| Art. 7550 56 NS / NL Binario 1,73 m. 5 fori acciaio <i>Guía perforada 1,73 m.</i> 5 agujeros acero Rail 1,73 m. acier prépercé (5 trous) + Art. 7550 2 NS / NL Acc. di fissaggio orizzontale a parete 5 fori max 2,13 m. <i>Soporte para montaje sobre guía</i> 5 aguj. 2,13 m. Acc. de fixation horizontale au mur 5 trous 2,13 m. | |
| Art. 7550 3 NS / NL Binario 2 m. 5 fori acciaio <i>Guía perforada 2 m.</i> 5 agujeros acero Rail 2 m. acier prépercé (5 trous) + Art. 7550 2 NS / NL Acc. di fissaggio orizzontale a parete 5 fori max 2,13 m. <i>Soporte para montaje sobre guía</i> 5 aguj. 2,13 m. Acc. de fixation horizontale au mur 5 trous 2,13 m. | |
| Art. 7550 57 NS / NL Binario 2,13 m. 5 fori acciaio <i>Guía perforada 2,13 m.</i> 5 agujeros acero Rail 2,13 m. acier prépercé (5 trous) + Art. 7550 2 NS / NL Acc. di fissaggio orizzontale a parete 5 fori max 2,13 m. <i>Soporte para montaje sobre guía</i> 5 aguj. 2,13 m. niq. sat. Acc. de fixation horizontale au mur 5 trous 2,13 m. | |
| Art. 7550 58 NS / NL Binario 2,33 m. 6 fori acciaio <i>Guía perforada 2,33 m.</i> 6 agujeros acero Rail 2,33 m. acier prépercé (6 trous) + Art. 7550 52 NS / NL Acc. di fissaggio orizzontale a parete 6 fori 2,33-2,53 m. <i>Soporte para montaje sobre guía</i> 6 aguj. 2,33-2,53 m. Acc. de fixation horizontale au mur 6 trous 2,33-2,53 m. | |
| Art. 7550 59 NS / NL Binario 2,53 m. 6 fori acciaio <i>Guía perforada 2,53 m.</i> 6 agujeros acero Rail 2,53 m. acier prépercé (6 trous) + Art. 7550 52 NS / NL Acc. di fissaggio orizzontale a parete 6 fori 2,33-2,53 m. <i>Soporte para montaje sobre guía</i> 6 aguj. 2,33-2,53 m. Acc. de fixation horizontale au mur 6 trous 2,33-2,53 m. | |
| Art. 7550 5 NS / NL Binario 3 m. 7 fori acciaio <i>Guía perforada 3 m.</i> 7 agujeros acero Rail 3 m. acier prépercé (7 trous) + Art. 7550 17 NS / NL Acc. di fissaggio orizzontale a parete 7 fori max 3 m. <i>Soporte para montaje sobre guía</i> 7 aguj. 3 m. Acc. de fixation horizontale au mur 7 trous 3 m. | |
| Art. 7550 39 NS / NL Binario 4 m. 9 fori acciaio <i>Guía perforada 4 m.</i> 9 agujeros acero Rail 4 m. acier prépercé (9 trous) + Art. 7550 18 NS / NL Acc. di fissaggio orizzontale a parete 9 fori max 4 m. <i>Soporte para montaje sobre guía</i> 9 aguj. 4 m. Acc. de fixation horizontale au mur 9 trous 4 m. | |

Soluzioni scorrevoli realizzabili: **Fissaggio a parete frontale e laterale**

Soluciones correderas realizables: Fijación a pared frontal y lateral

Solutions réalisables avec portes coulissantes: Fixation sur paroi frontale et latérale



BINARI + ACCESSORI DI FISSAGGIO
GUÍAS + ACCESORIOS DE FIJACIÓN
RAILS + ACCESSOIRES DE FIXATION

Art. 7550 40 NS / NL
Binario con fori laterali 2 m.
3+2 fori
Guía perforada para sejeccion lateral 2 m.
3+2 agujeros
Rail avec trous latéraux 2 m.
3+2 trous
+ Art. 7550 19 NS / NL
Acc. di fissaggio laterale 2 spalla parete
max 2 m 3 S
Soporte para guía 2 m. kit soporte
(2 lat. - 3 cent.)
Suspension de rail pour rail 7500/40
2 m. (2 latér.+3 centr.)



2 pcs



3 pcs

Art. 7550 41 NS / NL
Binario con fori laterali 3 m.
5+2 fori
Guía perforada para sejeccion lateral 3 m.
5+2 agujeros
Rail avec trous latéraux 3 m.
5+2 trous
+ Art. 7550 20 NS / NL
Acc. di fissaggio laterale 2 spalla parete
max 3 m 5 S
Soporte para guía 3 m. kit soporte
(2 lat. - 5 cent.)
Suspension de rail pour rail 7500/41
3 m. (2 latér.+5 centr.)



2 pcs



5 pcs

Art. 7550 42 NS / NL
Binario con fori laterali 4 m.
7+2 fori
Guía perforada para sejeccion lateral 4 m.
7+2 agujeros
Rail avec trous latéraux 4 m.
7+2 trous
+ Art. 7550 24 NS / NL
Acc. di fissaggio laterale 2 spalla parete
max 4 m 7 S
Soporte para guía 4 m. kit soporte
(2 lat. - 7 cent.)
Suspension de rail pour rail 7500/42
4 m. (2 latér.+7 centr.)



2 pcs



7 pcs

Anta Singola
Hoja Única
Porte Simple

Art. 7550 4 NS / NL
Kit acc. per una porta singola in legno V
Kit madera V
Kit chariots bois 1 porte V

DISTANZIALI + VITI
DISTANCIALES + TORNILLOS
ENTRETOISES + VIS

Art. 7500 25 + Art. 7500 26
Distanziali attac. diam. 30x4 mm.
Distanciales para el soporte diám. 30x4 mm.
Entretoises attac. diam. 30x4 mm.



Art. 7500 76 + Art. 7500 27
Distanziali attac. diam. 30x16,75 mm.
Distanciales para el soporte diám. 30x16,75 mm.
Entretoises attac. diam. 30x16,75 mm.



Art. 7500 75 + Art. 7500 28
Distanziali attac. diam. 30x22,75 mm.
Distanciales para el soporte diám. 30x22,75 mm.
Entretoises attac. diam. 30x22,75 mm.



BINARI tagliabili a misura
GUÍAS para cortar a medida
Rails coupables sur mesure

Art. 7550 7 NS / NL
Binario taglio a misura max 2 m.
Guía perforada a medida hasta 2 m.
Rail coupé sur mesure 2 m. max



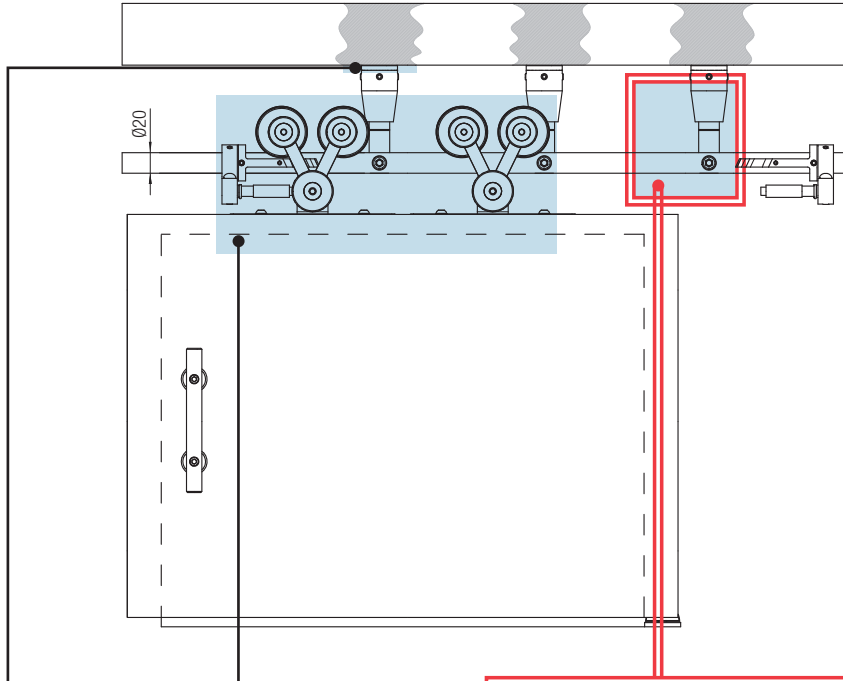
Art. 7550 8 NS / NL
Binario taglio a misura max 3 m.
Guía perforada a medida hasta 3 m.
Rail coupé sur mesure 3 m. max



Art. 7550 44 NS / NL
Binario taglio a misura max 4 m.
Guía perforada a medida hasta 4 m.
Rail coupé sur mesure 4 m. max



Soluzioni scorrevoli realizzabili: Fissaggio a soffitto
Soluciones correderas realizables: Fijacion a techo
Solutions réalisables avec portes coulissantes: Fixation au plafond



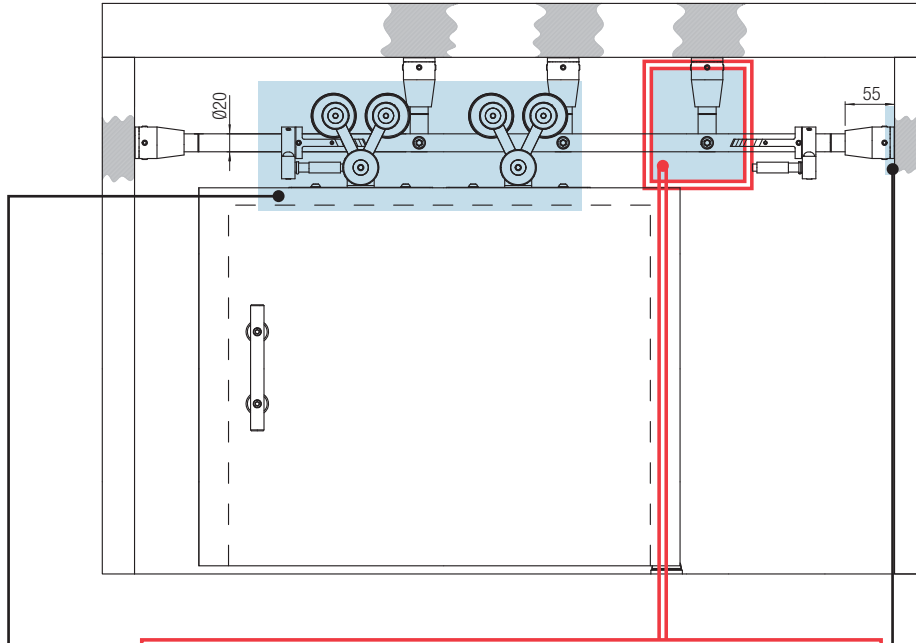
| DISTANZIALI + VITI DISTANCIALES + TORNILLOS ENTRETOISES + VIS | |
|---|--|
| Art. 7500 25 + Art. 7500 26 Distanziali attac. diam. 30x4 mm. Distanciales para el soporte diám. 30x4 mm. Entretoises attac. diam. 30x4 mm. | |
| Art. 7500 76 + Art. 7500 27 Distanziali attac. diam. 30x16,75 mm. Distanciales para el soporte diám. 30x16,75 mm. Entretoises attac. diam. 30x16,75 mm. | |
| Art. 7500 75 + Art. 7500 28 Distanziali attac. diam. 30x22,75 mm. Distanciales para el soporte diám. 30x22,75 mm. Entretoises attac. diam. 30x22,75 mm. | |

| BINARI tagliabili a misura GUÍAS para cortar a medida Rails coupables sur mesure | |
|---|--|
| Art. 7550 7 NS / NL Binario taglio a misura max 2 m. Guía perforada a medida hasta 2 m. Rail coupé sur mesure 2 m. max | |
| Art. 7550 8 NS / NL Binario taglio a misura max 3 m. Guía perforada a medida hasta 3 m. Rail coupé sur mesure 3 m. max | |
| Art. 7550 44 NS / NL Binario taglio a misura max 4 m. Guía perforada a medida hasta 4 m. Rail coupé sur mesure 4 m. max | |

| Anta Singola Hoja Única Porte Simple |
|--|
| Art. 7550 4 NS / NL Kit acc. per una porta singola in legno V Kit madera V Kit chariots bois 1 porte V |

| BINARI + ACCESSORI DI FISSAGGIO GUÍAS + ACCESORIOS DE FIJACIÓN RAILS + ACCESSOIRES DE FIXATION | |
|--|---------------|
| Art. 7550 55 NS / NL Binario 1,53 m. 4 fori acciaio Guía perforada 1,53 m. 4 agujeros acero Rail 1,53 m. acier prépercé (4 trous) + Art. 7550 47 NS / NL Fissaggio sfuso verticale al soffitto Soporte de fijación vertical al techo Fixation en vrac verticale, au plafond | 4 pcs |
| Art. 7550 56 NS / NL Binario 1,73 m. 5 fori acciaio Guía perforada 1,73 m. 5 agujeros acero Rail 1,73 m. acier prépercé (5 trous) + Art. 7550 47 NS / NL Fissaggio sfuso verticale al soffitto Soporte de fijación vertical al techo Fixation en vrac verticale, au plafond | 5 pcs |
| Art. 7550 3 NS / NL Binario 2 m. 5 fori acciaio Guía perforada 2 m. 5 agujeros acero Rail 2 m. acier prépercé (5 trous) + Art. 7550 47 NS / NL Fissaggio sfuso verticale al soffitto Soporte de fijación vertical al techo Fixation en vrac verticale, au plafond | 5 pcs |
| Art. 7550 57 NS / NL Binario 2,13 m. 5 fori acciaio Guía perforada 2,13 m. 5 agujeros acero Rail 2,13 m. acier prépercé (5 trous) + Art. 7550 47 NS / NL Fissaggio sfuso verticale al soffitto Soporte de fijación vertical al techo Fixation en vrac verticale, au plafond | 5 pcs |
| Art. 7550 58 NS / NL Binario 2,33 m. 6 fori acciaio Guía perforada 2,33 m. 6 agujeros acero Rail 2,33 m. acier prépercé (6 trous) + Art. 7550 47 NS / NL Fissaggio sfuso verticale al soffitto Soporte de fijación vertical al techo Fixation en vrac verticale, au plafond | 6 pcs |
| Art. 7550 59 NS / NL Binario 2,53 m. 6 fori acciaio Guía perforada 2,53 m. 6 agujeros acero Rail 2,53 m. acier prépercé (6 trous) + Art. 7550 47 NS / NL Fissaggio sfuso verticale al soffitto Soporte de fijación vertical al techo Fixation en vrac verticale, au plafond | 6 pcs |
| Art. 7550 5 NS / NL Binario 3 m. 7 fori acciaio Guía perforada 3 m. 7 agujeros acero Rail 3 m. acier prépercé (7 trous) + Art. 7550 47 NS / NL Fissaggio sfuso verticale al soffitto Soporte de fijación vertical al techo Fixation en vrac verticale, au plafond | 7 pcs |
| Art. 7550 39 NS / NL Binario 4 m. 9 fori acciaio Guía perforada 4 m. 9 agujeros acero Rail 4 m. acier prépercé (9 trous) + Art. 7550 47 NS / NL Fissaggio sfuso verticale al soffitto Soporte de fijación vertical al techo Fixation en vrac verticale, au plafond | 9 pcs |

Soluzioni scorrevoli realizzabili: **Fissaggio a soffitto e laterale**
 Soluciones correderas realizables: **Fijación a techo y lateral**
 Solutions réalisables avec portes coulissantes: **Fixation au plafond et latérale**



Anta Singola
Hoja Única
Porte Simple

KIT

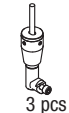
Art. 7550 4 NS / NL
 Kit acc. per una porta singola in legno V
 Kit madera V
 Kit chariots bois 1 porte V

BINARI + ACCESSORI DI FISSAGGIO
GUÍAS + ACCESORIOS DE FIJACIÓN
RAILS + ACCESSOIRES DE FIXATION

Art. 7550 40 NS / NL
 Binario con fori laterali 2 m.
 3+2 fori
 Guía perforada para sejeccion lateral 2 m.
 3+2 agujeros
 Rail avec trous latéraux 2 m.
 3+2 trous

+ **Art. 7550 48 NS / NL**
 Fissaggio sfuso laterale alla parete
 Soporte de fijación lateral a la pared
 Fixation en vrac latérale, au mur

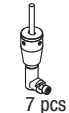
+ **Art. 7550 47 NS / NL**
 Fissaggio sfuso verticale al soffitto
 Soporte de fijación vertical al techo
 Fixation en vrac verticale, au plafond



Art. 7550 42 NS / NL
 Binario con fori laterali 4 m.
 7+2 fori
 Guía perforada para sejeccion lateral 4 m.
 7+2 agujeros
 Rail avec trous latéraux 4 m.
 7+2 trous

+ **Art. 7550 48 NS / NL**
 Fissaggio sfuso laterale alla parete
 Soporte de fijación lateral a la pared
 Fixation en vrac latérale, au mur

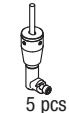
+ **Art. 7550 47 NS / NL**
 Fissaggio sfuso verticale al soffitto
 Soporte de fijación vertical al techo
 Fixation en vrac verticale, au plafond



Art. 7550 41 NS / NL
 Binario con fori laterali 3 m.
 5+2 fori
 Guía perforada para sejeccion lateral 3 m.
 5+2 agujeros
 Rail avec trous latéraux 3 m.
 5+2 trous

+ **Art. 7550 48 NS / NL**
 Fissaggio sfuso laterale alla parete
 Soporte de fijación lateral a la pared
 Fixation en vrac latérale, au mur

+ **Art. 7550 47 NS / NL**
 Fissaggio sfuso verticale al soffitto
 Soporte de fijación vertical al techo
 Fixation en vrac verticale, au plafond



DISTANZIALI + VITI
DISTANCIALES + TORNILLOS
ENTRETOISES + VIS

Art. 7500 25 + Art. 7500 26
 Distanziali attac. diam. 30x4 mm.
 Distanciales para el soporte diám. 30x4 mm.
 Entretoises attac. diam. 30x4 mm.

Art. 7500 76 + Art. 7500 27
 Distanziali attac. diam. 30x16,75 mm.
 Distanciales para el soporte diám. 30x16,75 mm.
 Entretoises attac. diam. 30x16,75 mm.

Art. 7500 75 + Art. 7500 28
 Distanziali attac. diam. 30x22,75 mm.
 Distanciales para el soporte diám. 30x22,75 mm.
 Entretoises attac. diam. 30x22,75 mm.

BINARI tagliabili a misura
GUÍAS para cortar a medida
Rails coupables sur mesure

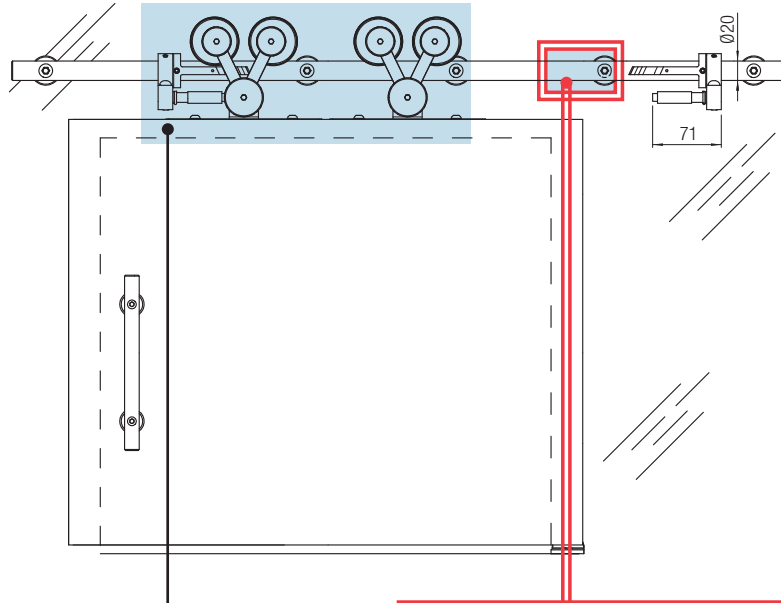
Art. 7550 7 NS / NL
 Binario taglio a misura max 2 m.
 Guía perforada a medida hasta 2 m.
 Rail coupé sur mesure 2 m. max

Art. 7550 8 NS / NL
 Binario taglio a misura max 3 m.
 Guía perforada a medida hasta 3 m.
 Rail coupé sur mesure 3 m. max

Art. 7550 44 NS / NL
 Binario taglio a misura max 4 m.
 Guía perforada a medida hasta 4 m.
 Rail coupé sur mesure 4 m. max



Soluzioni scorrevoli realizzabili: Fissaggio a parete in vetro frontale
Soluciones correderas realizables: Fijación a pared de vidrio frontal
Solutions réalisables avec portes coulissantes: Fixation sur paroi en verre frontale



| BINARI tagliabili a misura GUÍAS para cortar a medida Rails coupables sur mesure | |
|---|--|
| Art. 7550 7 NS / NL Binario taglio a misura max 2 m. Guía perforada a medida hasta 2 m. Rail coupé sur mesure 2 m. max | |
| Art. 7550 8 NS / NL Binario taglio a misura max 3 m. Guía perforada a medida hasta 3 m. Rail coupé sur mesure 3 m. max | |
| Art. 7550 44 NS / NL Binario taglio a misura max 4 m. Guía perforada a medida hasta 4 m. Rail coupé sur mesure 4 m. max | |

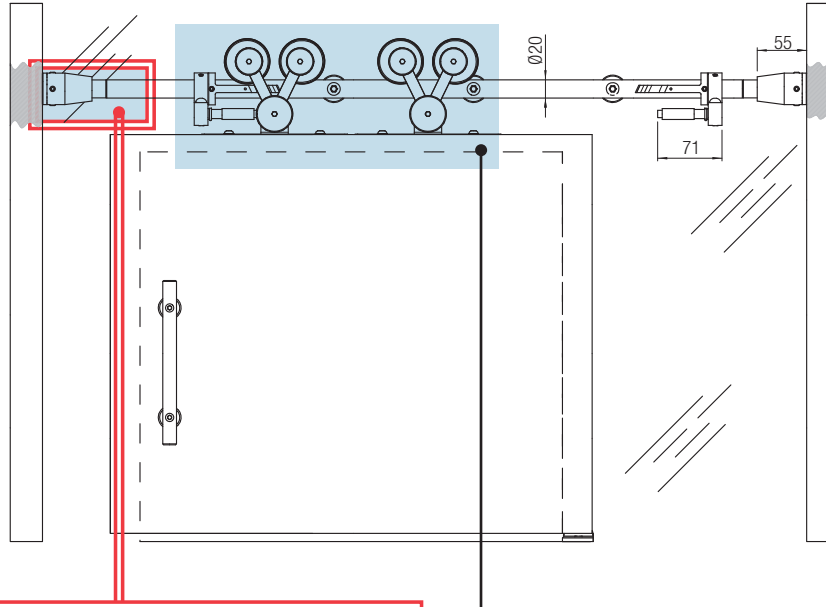
| Anta Singola Hoja Única Porte Simple |
|--|
| Art. 7550 4 NS / NL Kit acc. per una porta singola in legno V Kit madera V Kit chariots bois 1 porte V |

| BINARI + ACCESSORI DI FISSAGGIO GUÍAS + ACCESORIOS DE FIJACIÓN RAILS + ACCESSOIRES DE FIXATION | |
|--|--|
| Art. 7550 55 NS / NL Binario 1,53 m. 4 fori acciaio Guía perforada 1,53 m. 4 agujeros acero Rail 1,53 m. acier prépercé (4 trous) + Art. 7550 53 NS / NL Acc. di fissaggio orizzontale a parete in vetro 4 fori 1,53 m. Soporte para montaje sobre guía en vidrio 4 aguj. 1,53 m. Acc. de fixation horizontale mur de verre 4 trous 1,53 m. | |
| Art. 7550 56 NS / NL Binario 1,73 m. 5 fori acciaio Guía perforada 1,73 m. 5 agujeros acero Rail 1,73 m. acier prépercé (5 trous) + Art. 7550 6 NS / NL Acc. di fissaggio orizzontale a parete in vetro 5 fori max 2,13 m. Soporte para montaje sobre guía en vidrio 5 aguj. 2,13 m. Acc. de fixation horizontale mur de verre 5 trous 2,13 m. | |
| Art. 7550 3 NS / NL Binario 2 m. 5 fori acciaio Guía perforada 2 m. 5 agujeros acero Rail 2 m. acier prépercé (5 trous) + Art. 7550 6 NS / NL Acc. di fissaggio orizzontale a parete in vetro 5 fori max 2,13 m. Soporte para montaje sobre guía en vidrio 5 aguj. 2,13 m. Acc. de fixation horizontale mur de verre 5 trous 2,13 m. | |
| Art. 7550 57 NS / NL Binario 2,13 m. 5 fori acciaio Guía perforada 2,13 m. 5 agujeros acero Rail 2,13 m. acier prépercé (5 trous) + Art. 7550 6 NS / NL Acc. di fissaggio orizzontale a parete in vetro 5 fori max 2,13 m. Soporte para montaje sobre guía en vidrio 5 aguj. 2,13 m. Acc. de fixation horizontale mur de verre 5 trous 2,13 m. | |
| Art. 7550 58 NS / NL Binario 2,33 m. 6 fori acciaio Guía perforada 2,33 m. 6 agujeros acero Rail 2,33 m. acier prépercé (6 trous) + Art. 7550 54 NS / NL Acc. di fissaggio orizzontale a parete in vetro 6 fori 2,33-2,53 m. Soporte para montaje sobre guía en vidrio 6 aguj. 2,33-2,53 m. Acc. de fixation horizontale mur de verre 6 trous 2,33-2,53 m. | |
| Art. 7550 59 NS / NL Binario 2,53 m. 6 fori acciaio Guía perforada 2,53 m. 6 agujeros acero Rail 2,53 m. acier prépercé (6 trous) + Art. 7550 54 NS / NL Acc. di fissaggio orizzontale a parete in vetro 6 fori 2,33-2,53 m. Soporte para montaje sobre guía en vidrio 6 aguj. 2,33-2,53 m. Acc. de fixation horizontale mur de verre 6 trous 2,33-2,53 m. | |
| Art. 7550 5 NS / NL Binario 3 m. 7 fori acciaio Guía perforada 3 m. 7 agujeros acero Rail 3 m. acier prépercé (7 trous) + Art. 7550 22 NS / NL Acc. di fissaggio orizzontale a parete in vetro 7 fori max 3 m. Soporte para montaje sobre guía en vidrio 7 aguj. 3 m. Acc. de fixation horizontale mur de verre 7 trous 3 m. | |
| Art. 7550 39 NS / NL Binario 4 m. 9 fori acciaio Guía perforada 4 m. 9 agujeros acero Rail 4 m. acier prépercé (9 trous) + Art. 7550 23 NS / NL Acc. di fissaggio orizzontale a parete in vetro 9 fori max 4 m. Soporte para montaje sobre guía en vidrio 9 aguj. 4 m. Acc. de fixation horizontale mur de verre 9 trous 4 m. | |

Soluzioni scorrevoli realizzabili: Fissaggio a parete in vetro frontale e laterale

Soluciones correderas realizables: Fijación a pared de vidrio frontal y lateral

Solutions réalisables avec portes coulissantes: Fixation sur paroi en verre frontale et latérale



**BINARI + ACCESSORI DI FISSAGGIO
GUÍAS + ACCESORIOS DE FIJACIÓN
RAILS + ACCESSOIRES DE FIXATION**

Art. 7550 40 NS / NL
Binario con fori laterali 2 m.
3+2 fori

Guía perforada para sejeccion lateral 2 m.
3+2 agujeros

Rail avec trous latéraux 2 m.
3+2 trous

+ Art. 7550 48 NS / NL
Fissaggio sfuso laterale alla parete
Soporte de fijación lateral a la pared



2 pcs

+ Art. 7550 53 NS / NL
Acc. di fissaggio orizzontale
a parete in vetro 4 fori 1,53 m.

Soporte para montaje sobre
guía en vidrio 4 aguj. 1,53 m.

Acc. de fixation horizontale
mur de verre 4 trous 1,53 m.



Art. 7550 42 NS / NL
Binario con fori laterali 4 m.
7+2 fori

Guía perforada para sejeccion lateral 4 m.
7+2 agujeros

Rail avec trous latéraux 4 m.
7+2 trous

+ Art. 7550 48 NS / NL
Fissaggio sfuso laterale alla parete
Soporte de fijación lateral a la pared



2 pcs

+ Art. 7550 22 NS / NL
Acc. di fissaggio orizzontale
a parete in vetro 7 fori max 3 m.

Soporte para montaje
sobre guía en vidrio 7 aguj. 3 m.

Acc. de fixation horizontale
mur de verre 7 trous 3 m.



Art. 7550 41 NS / NL
Binario con fori laterali 3 m.
5+2 fori

Guía perforada para sejeccion lateral 3 m.
5+2 agujeros

Rail avec trous latéraux 3 m.
5+2 trous

+ Art. 7550 48 NS / NL
Fissaggio sfuso laterale alla parete
Soporte de fijación lateral a la pared



2 pcs

+ Art. 7550 6 NS / NL
Acc. di fissaggio orizzontale
a parete in vetro 5 fori max 2,13 m.

Soporte para montaje sobre
guía en vidrio 5 aguj. 2,13 m.

Acc. de fixation horizontale
mur de verre 5 trous 2,13 m.



**Anta Singola
Hoja Única
Porte Simple**

KIT

Art. 7550 4 NS / NL
Kit acc. per una porta singola in legno V
Kit madera V
Kit chariots bois 1 porte V

**BINARI tagliabili a misura
GUÍAS para cortar a medida
RAILS coupables sur mesure**

Art. 7550 7 NS / NL
Binario taglio a misura max 2 m.
Guía perforada a medida hasta 2 m.
Rail coupé sur mesure 2 m. max

Art. 7550 8 NS / NL
Binario taglio a misura max 3 m.
Guía perforada a medida hasta 3 m.
Rail coupé sur mesure 3 m. max

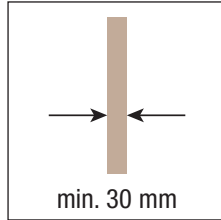
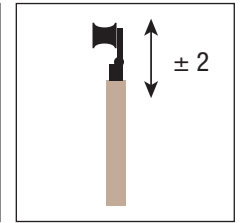
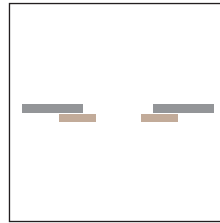
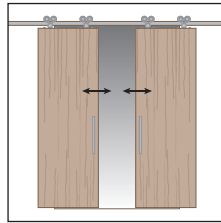
Art. 7550 44 NS / NL
Binario taglio a misura max 4 m.
Guía perforada a medida hasta 4 m.
Rail coupé sur mesure 4 m. max



























SYSTEM EXTERUS



Sistema scorrevole a vista per porte in legno - Anta Doppia
 Sistemas correderas para puertas de madera - Hoja Doble
 Système coulissant à vue pour porte en bois - Porte Double

Patented
 Patentado
 Breveté



| KIT Art. 7550 4 NS | KIT Art. 7550 43 NS | KIT Art. 7550 4 NL | KIT Art. 7550 43 NL |
|--|--|---|---|
| Carrello per anta in legno V nichel satinato <i>Carro madera V niq. sat.</i> Chariot V pour panneau en bois nickel satiné  2 pcs | Carrello per anta in legno V nichel satinato <i>Carro madera V niq. sat.</i> Chariot V pour panneau en bois nickel satiné  2 pcs | Carrello per anta in legno V nichel lucido <i>Carro madera V niq. bril.</i> Chariot V pour panneau en bois nickel poli  2 pcs | Carrello per anta in legno V nichel lucido <i>Carro madera V niq. bril.</i> Chariot V pour panneau en bois nickel poli  2 pcs |
| Freno per anta universale legno SX nichel sat. <i>Freno tope izquierda niq. sat.</i> Frein pour porte bois universelle gauche nickel sat.  1 pcs | Freno superiore per anta universale vetro-legno SX nichel satinato <i>Freno sup. para hoja univ. vidrio-madera Izq. niq. sat.</i> Frein supérieur pour porte vitrée/bois universelle gauche nickel satiné  1 pcs | Freno per anta universale legno SX nichel luc. <i>Freno tope izquierda niq. bril.</i> Frein pour porte bois universelle gauche nickel poli  1 pcs | Freno superiore per anta universale vetro-legno SX nichel lucido <i>Freno sup. para hoja univ. vidrio-madera Izq. niq. bril.</i> Frein supérieur pour porte vitrée/bois universelle gauche nickel poli  1 pcs |
| Freno per anta universale legno DX nichel sat. <i>Freno tope derecha niq. sat.</i> Frein pour porte bois universelle droite nickel sat.  1 pcs | Freno superiore per anta universale vetro-legno DX nichel satinato <i>Freno sup. para hoja univ. vidrio-madera Der. niq. sat.</i> Frein supérieur pour porte vitrée/bois universelle droite nickel satiné  1 pcs | Freno per anta universale legno DX nichel luc. <i>Freno tope derecha niq. bril.</i> Frein pour porte bois universelle droite nickel poli  1 pcs | Freno superiore per anta universale vetro-legno DX nichel lucido <i>Freno sup. para hoja univ. vidrio-madera Der. niq. bril.</i> Frein supérieur pour porte vitrée/bois universelle droite nickel poli  1 pcs |
| Guida inferiore anta in legno nichel satinato <i>Guiador inferior niq. sat.</i> Guidage inférieur bois nickel satiné  1 pcs | Guida inferiore anta in legno nichel satinato <i>Guiador inferior niq. sat.</i> Guidage inférieur bois nickel satiné  1 pcs | Guida inferiore anta in legno nichel lucido <i>Guiador inferior niq. bril.</i> Guidage inférieur bois nickel poli  1 pcs | Guida inferiore anta in legno nichel lucido <i>Guiador inferior niq. bril.</i> Guidage inférieur bois nickel poli  1 pcs |
| Freno blocco anta DX <i>Freno parada hoja DER.</i> Frein blocage vantail droit  1 pcs | Freno blocco anta DX <i>Freno parada hoja DER.</i> Frein blocage vantail droit  1 pcs | Freno blocco anta DX <i>Freno parada hoja DER.</i> Frein blocage vantail droit  1 pcs | Freno blocco anta DX <i>Freno parada hoja DER.</i> Frein blocage vantail droit  1 pcs |
| Freno blocco anta SX <i>Freno parada hoja IZQ.</i> Frein blocage vantail gauche  1 pcs | Freno blocco anta SX <i>Freno parada hoja IZQ.</i> Frein blocage vantail gauche  1 pcs | Freno blocco anta SX <i>Freno parada hoja IZQ.</i> Frein blocage vantail gauche  1 pcs | Freno blocco anta SX <i>Freno parada hoja IZQ.</i> Frein blocage vantail gauche  1 pcs |

***Ricambi - *Repuestos - *Echanges**

| |
|---|
| Art. 7550 13 NS Guida inferiore anta in legno nichel satinato <i>Guiador inferior niq. sat.</i> Guidage inférieur bois nickel satiné  1 pcs |
| Art. 7550 13 NL Guida inferiore anta in legno nichel lucido <i>Guiador inferior niq. bril.</i> Guidage inférieur bois nickel poli  1 pcs |

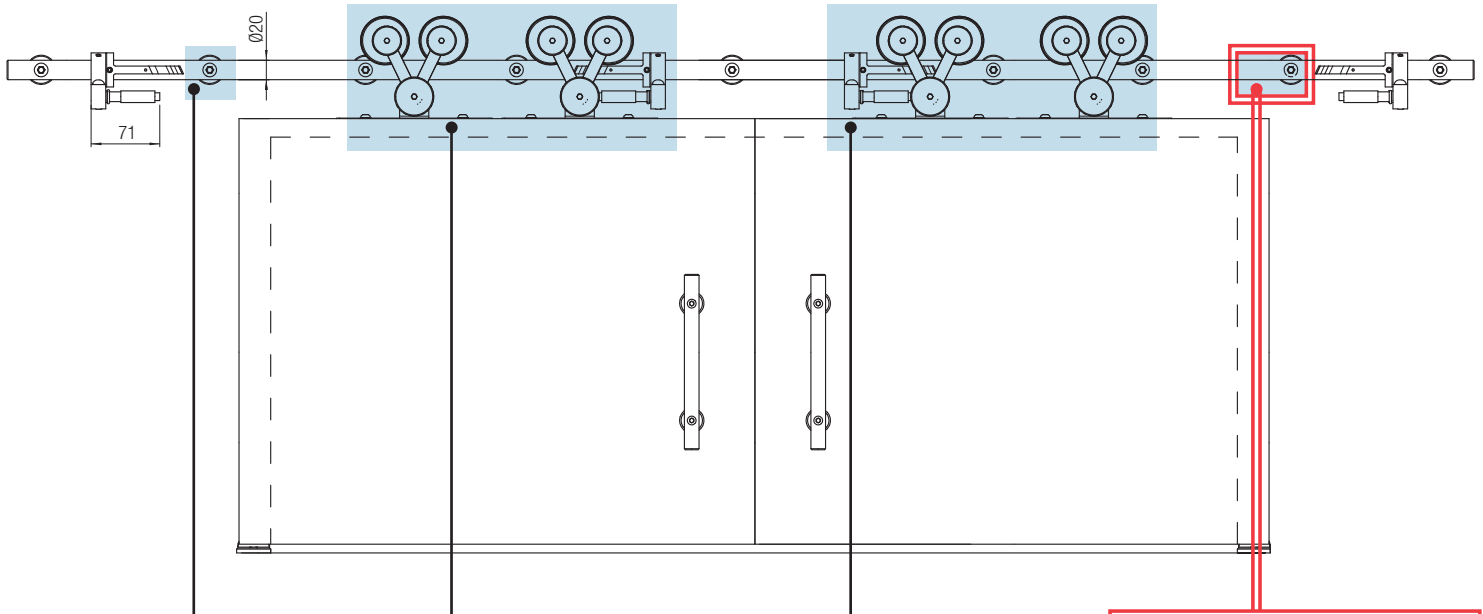
EXTERUS : Elementi in Zama. - Elementos en Zama. - Éléments en Zamak.

*Gli articoli presenti nella tabella "Ricambi" sono ordinabili **solo** nelle quantità indicate.

*Los artículos presentes en la tabla "Repuestos" se pueden pedir **sólo** en las cantidades indicadas.

*Les accessoires présents dans le tableau "pièces de rechanges" sont vendus **seulement** dans les quantités indiquées.

Soluzioni scorrevoli realizzabili: Fissaggio a parete frontale
Soluciones correderas realizables: Fijación a pared frontal
Solutions réalisables avec portes coulissantes: Fixation sur paroi frontale



DISTANZIALI + VITI
DISTANCIALES + TORNILLOS
ENTRETOISES + VIS

Art. 7500 25 + Art. 7500 26
 Distanziali attac. diam. 30x4 mm.
Distanciales para el soporte diám. 30x4 mm.
 Entretoises attac. diam. 30x4 mm.

Art. 7500 76 + Art. 7500 27
 Distanziali attac. diam. 30x16,75 mm.
Distanciales para el soporte diám. 30x16,75 mm.
 Entretoises attac. diam. 30x16,75 mm.

Art. 7500 75 + Art. 7500 28
 Distanziali attac. diam. 30x22,75 mm.
Distanciales para el soporte diám. 30x22,75 mm.
 Entretoises attac. diam. 30x22,75 mm.

BINARI tagliabili a misura
GUÍAS para cortar a medida
Rails coupables sur mesure

Art. 7550 7 NS / NL
 Binario taglio a misura max 2 m.
Guía perforada a medida hasta 2 m.
 Rail coupé sur mesure 2 m. max

Art. 7550 8 NS / NL
 Binario taglio a misura max 3 m.
Guía perforada a medida hasta 3 m.
 Rail coupé sur mesure 3 m. max

Art. 7550 44 NS / NL
 Binario taglio a misura max 4 m.
Guía perforada a medida hasta 4 m.
 Rail coupé sur mesure 4 m. max

Anta Doppia
Hoja Doble
Porte Double

KIT

Art. 7550 43 NS / NL
 Kit acc. di completamento per anta doppia in legno V
Kit suplementario para hoja doble madera V
 Kit suppl. pour porte double bois en forme de V

Anta Singola
Hoja Única
Porte Simple

KIT

Art. 7550 4 NS / NL
 Kit acc. per una porta singola in legno V
Kit madera V
 Kit chariots bois 1 porte V

BINARI + ACCESSORI DI FISSAGGIO
GUÍAS + ACCESORIOS DE FIJACIÓN
RAILS + ACCESSOIRES DE FIXATION

Art. 7550 59 NS / NL
 Binario 2,53 m.
 6 fori acciaio
Guía perforada 2,53 m.
 6 agujeros acero
 Rail 2,53 m. acier
 prépercé (6 trous)
+ Art. 7550 52 NS / NL
 Acc. di fissaggio orizzontale a parete
 6 fori 2,33-2,53 m.
Soporte para montaje sobre guía
 6 aguj. 2,33-2,53 m.
 Acc. de fixation horizontale au mur
 6 trous 2,33-2,53 m.

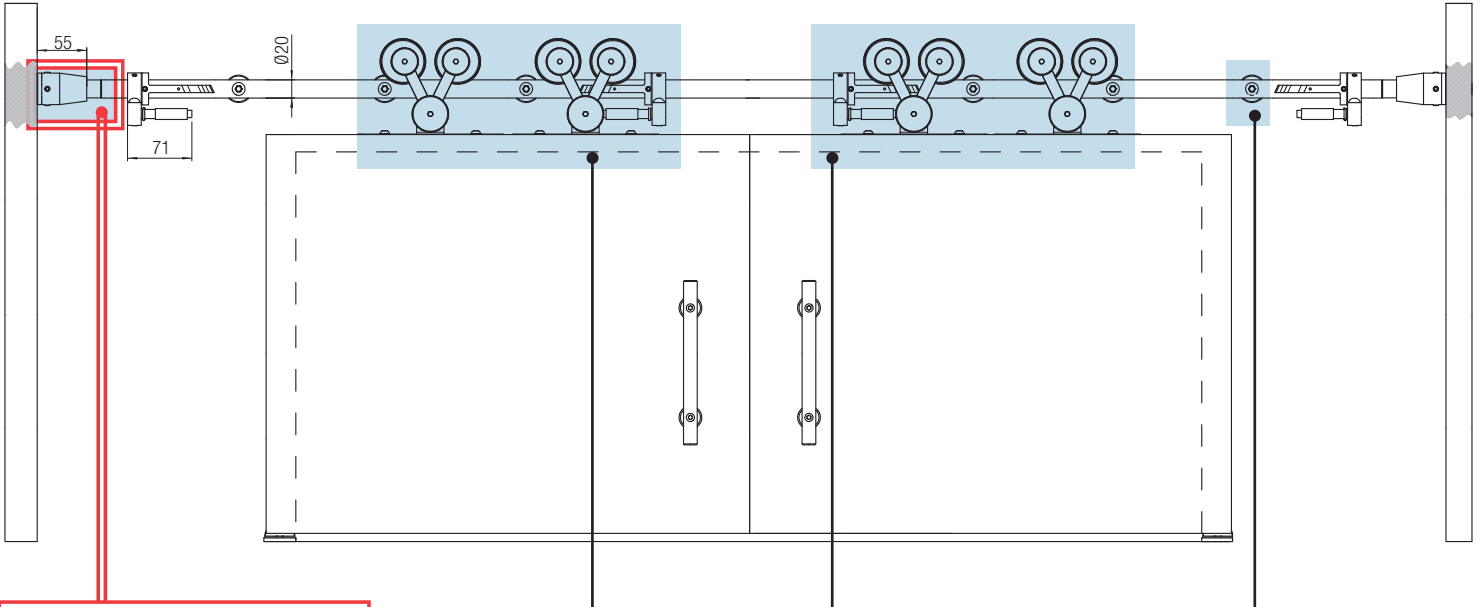
Art. 7550 5 NS / NL
 Binario 3 m.
 7 fori acciaio
Guía perforada 3 m.
 7 agujeros acero
 Rail 3 m. acier
 prépercé (7 trous)
+ Art. 7550 17 NS / NL
 Acc. di fissaggio orizzontale a parete
 7 fori max 3 m.
Soporte para montaje sobre guía
 7 aguj. 3 m.
 Acc. de fixation horizontale au mur
 7 trous 3 m.

Art. 7550 39 NS / NL
 Binario 4 m.
 9 fori acciaio
Guía perforada 4 m.
 9 agujeros acero
 Rail 4 m. acier
 prépercé (9 trous)
+ Art. 7550 18 NS / NL
 Acc. di fissaggio orizzontale a parete
 9 fori max 4 m.
Soporte para montaje sobre guía
 9 aguj. 4 m.
 Acc. de fixation horizontale au mur
 9 trous 4 m.

Soluzioni scorrevoli realizzabili: Fissaggio a parete frontale e laterale

Soluciones correderas realizables: Fijación a pared frontal y lateral

Solutions réalisables avec portes coulissantes: Fixation sur paroi frontale et latérale



**BINARI + ACCESSORI DI FISSAGGIO
GUÍAS + ACCESORIOS DE FIJACIÓN
RAILS + ACCESSOIRES DE FIXATION**

Art. 7550 41 NS / NL
Binario con fori laterali 3 m.
5+2 fori
Guía perforada para sejeccion lateral 3 m.
5+2 agujeros
Rail avec trous latéraux 3 m.
5+2 trous
+ Art. 7550 20 NS / NL
Acc. di fissaggio laterale 2 spalla parete
max 3 m 5 S
Soporte para guía 3 m. kit soporte
(2 lat. - 5 cent.)
Suspension de rail pour rail 7500/41
3 m. (2 latér.+5 centr.)



2 pcs

5 pcs

Art. 7550 42 NS / NL
Binario con fori laterali 4 m.
7+2 fori
Guía perforada para sejeccion lateral 4 m.
7+2 agujeros
Rail avec trous latéraux 4 m.
7+2 trous
+ Art. 7550 24 NS / NL
Acc. di fissaggio laterale 2 spalla parete
max 4 m 7 S
Soporte para guía 4 m. kit soporte
(2 lat. - 7 cent.)
Suspension de rail pour rail 7500/42
4 m. (2 latér.+7 centr.)



2 pcs

7 pcs

**Anta Doppia
Hoja Doble
Porte Double**

KIT Art. 7550 43 NS / NL
Kit acc. di completamento per anta doppia in legno V
Kit suplementario para hoja doble madera V
Kit suppl. pour porte double bois en forme de V

**Anta Singola
Hoja Única
Porte Simple**

KIT Art. 7550 4 NS / NL
Kit acc. per una porta singola in legno V
Kit madera V
Kit chariots bois 1 porte V

**DISTANZIALI + VITI
DISTANCIALES + TORNILLOS
ENTRETOISES + VIS**

Art. 7500 25 + Art. 7500 26
Distanziali attac. diam. 30x4 mm.
Distanciales para el soporte diám. 30x4 mm.
Entretoises attac. diam. 30x4 mm.

Art. 7500 76 + Art. 7500 27
Distanziali attac. diam. 30x16,75 mm.
Distanciales para el soporte diám. 30x16,75 mm.
Entretoises attac. diam. 30x16,75 mm.

Art. 7500 75 + Art. 7500 28
Distanziali attac. diam. 30x22,75 mm.
Distanciales para el soporte diám. 30x22,75 mm.
Entretoises attac. diam. 30x22,75 mm.



**BINARI tagliabili a misura
GUÍAS para cortar a medida
Rails coupables sur mesure**

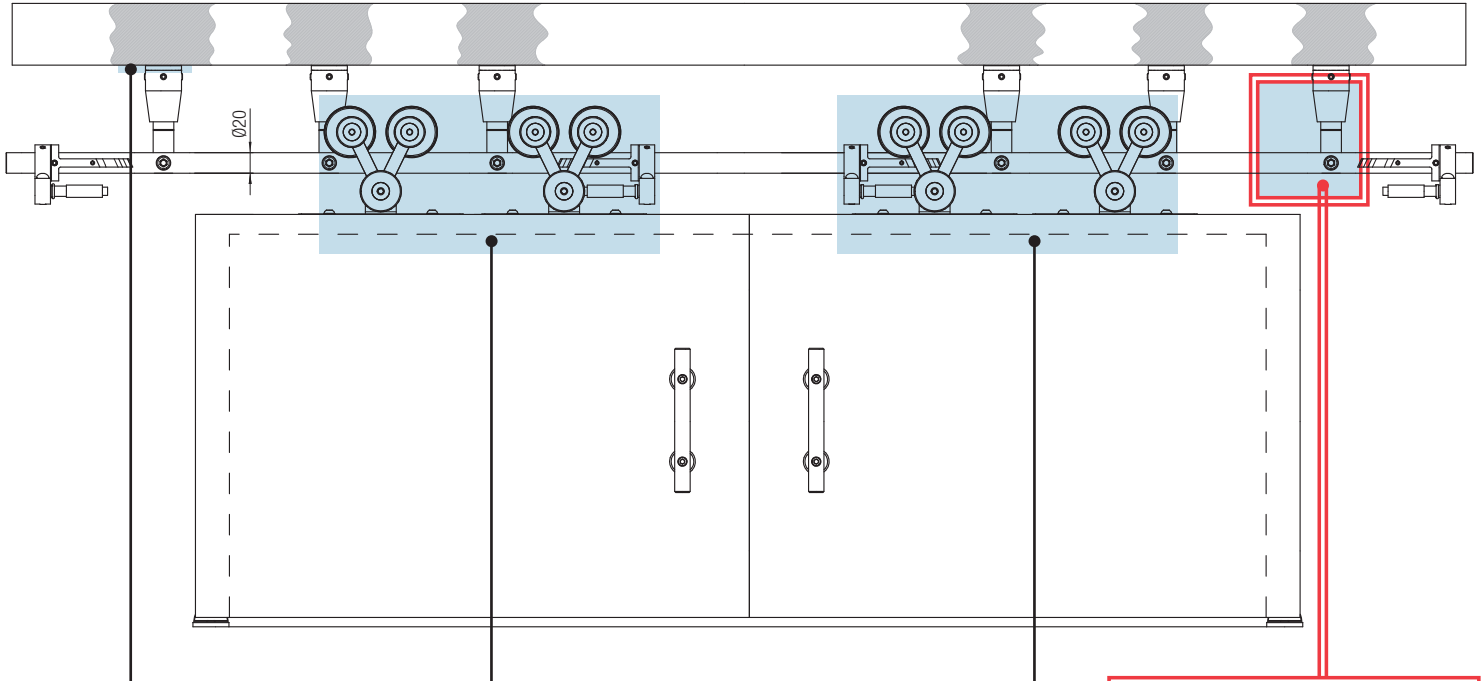
Art. 7550 7 NS / NL
Binario taglio a misura max 2 m.
Guía perforada a medida hasta 2 m.
Rail coupé sur mesure 2 m. max

Art. 7550 8 NS / NL
Binario taglio a misura max 3 m.
Guía perforada a medida hasta 3 m.
Rail coupé sur mesure 3 m. max

Art. 7550 44 NS / NL
Binario taglio a misura max 4 m.
Guía perforada a medida hasta 4 m.
Rail coupé sur mesure 4 m. max



Soluzioni scorrevoli realizzabili: Fissaggio a soffitto
Soluciones correderas realizables: Fijación a techo
Solutions réalisables avec portes coulissantes: Fixation au plafond



| DISTANZIALI + VITI DISTANCIALES + TORNILLOS ENTRETOISES + VIS | |
|---|--|
| Art. 7500 25 + Art. 7500 26 Distanziali attac. diam. 30x4 mm. Distanciales para el soporte diám. 30x4 mm. Entretoises attac. diam. 30x4 mm. | |
| Art. 7500 76 + Art. 7500 27 Distanziali attac. diam. 30x16,75 mm. Distanciales para el soporte diám. 30x16,75 mm. Entretoises attac. diam. 30x16,75 mm. | |
| Art. 7500 75 + Art. 7500 28 Distanziali attac. diam. 30x22,75 mm. Distanciales para el soporte diám. 30x22,75 mm. Entretoises attac. diam. 30x22,75 mm. | |

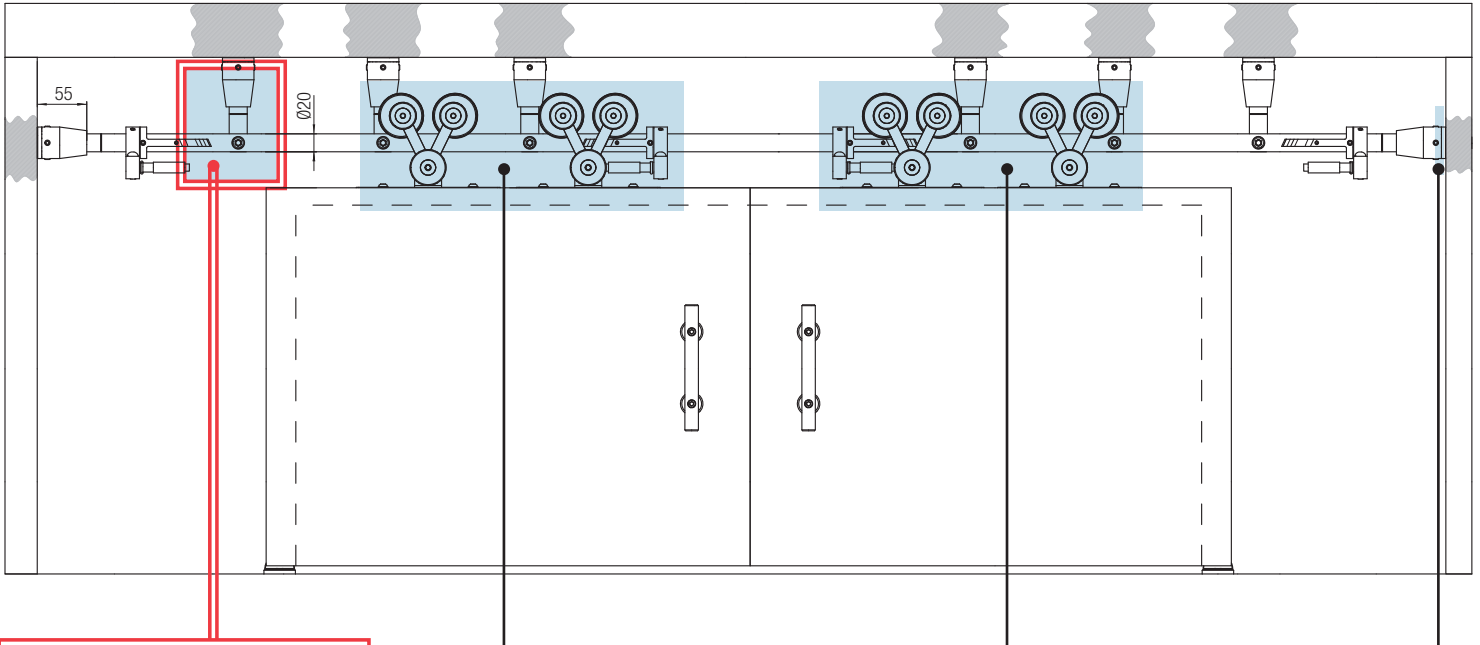
| BINARI tagliabili a misura GUÍAS para cortar a medida Rails coupables sur mesure | |
|---|--|
| Art. 7550 7 NS / NL Binario taglio a misura max 2 m. Guía perforada a medida hasta 2 m. Rail coupé sur mesure 2 m. max | |
| Art. 7550 8 NS / NL Binario taglio a misura max 3 m. Guía perforada a medida hasta 3 m. Rail coupé sur mesure 3 m. max | |
| Art. 7550 44 NS / NL Binario taglio a misura max 4 m. Guía perforada a medida hasta 4 m. Rail coupé sur mesure 4 m. max | |

| Anta Doppia Hoja Doble Porte Double | |
|--|--|
| KIT Art. 7550 43 NS / NL Kit acc. di completamento per anta doppia in legno V Kit suplementario para hoja doble madera V Kit suppl. pour porte double bois en forme de V | |

| Anta Singola Hoja Única Porte Simple | |
|--|--|
| KIT Art. 7550 4 NS / NL Kit acc. per una porta singola in legno V Kit madera V Kit chariots bois 1 porte V | |

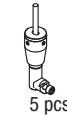
| BINARI + ACCESSORI DI FISSAGGIO GUÍAS + ACCESORIOS DE FIJACIÓN RAILS + ACCESSOIRES DE FIXATION | |
|---|-----------------------------------|
| Art. 7550 59 NS / NL Binario 2,53 m. 6 fori acciaio Guía perforada 2,53 m. 6 agujeros acero Rail 2,53 m. acier préperçé (6 trous) + Art. 7550 47 NS / NL Fissaggio sfuso verticale al soffitto Soporte de fijación vertical al techo Fixation en vrac verticale, au plafond | 6 pcs |
| Art. 7550 5 NS / NL Binario 3 m. 7 fori acciaio Guía perforada 3 m. 7 agujeros acero Rail 3 m. acier préperçé (7 trous) + Art. 7550 47 NS / NL Fissaggio sfuso verticale al soffitto Soporte de fijación vertical al techo Fixation en vrac verticale, au plafond | 7 pcs |
| Art. 7550 39 NS / NL Binario 4 m. 9 fori acciaio Guía perforada 4 m. 9 agujeros acero Rail 4 m. acier préperçé (9 trous) + Art. 7550 47 NS / NL Fissaggio sfuso verticale al soffitto Soporte de fijación vertical al techo Fixation en vrac verticale, au plafond | 9 pcs |

Soluzioni scorrevoli realizzabili: Fissaggio a soffitto e laterale
Soluciones correderas realizables: Fijación a techo y lateral
Solutions réalisables avec portes coulissantes: Fixation au plafond et latérale

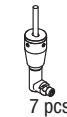


BINARI + ACCESSORI DI FISSAGGIO
GUÍAS + ACCESORIOS DE FIJACIÓN
RAILS + ACCESSOIRES DE FIXATION

Art. 7550 41 NS / NL
 Binario con fori laterali 3 m.
 5+2 fori
Guía perforada para sejeccion lateral 3 m.
 5+2 agujeros
 Rail avec trous latéraux 3 m.
 5+2 trous
+ Art. 7550 48 NS / NL
 Fissaggio sfuso laterale alla parete
Soporte de fijación lateral a la pared
 Fixation en vrac latérale, au mur
+ Art. 7550 47 NS / NL
 Fissaggio sfuso verticale al soffitto
Soporte de fijación vertical al techo
 Fixation en vrac verticale, au plafond



Art. 7550 42 NS / NL
 Binario con fori laterali 4 m.
 7+2 fori
Guía perforada para sejeccion lateral 4 m.
 7+2 agujeros
 Rail avec trous latéraux 4 m.
 7+2 trous
+ Art. 7550 48 NS / NL
 Fissaggio sfuso laterale alla parete
Soporte de fijación lateral a la pared
 Fixation en vrac latérale, au mur
+ Art. 7550 47 NS / NL
 Fissaggio sfuso verticale al soffitto
Soporte de fijación vertical al techo
 Fixation en vrac verticale, au plafond



Anta Doppia
Hoja Doble
Porte Double
Art. 7550 43 NS / NL
 Kit acc. di completamento per anta doppia in legno V
Kit suplementario para hoja doble madera V
 Kit suppl. pour porte double bois en forme de V

Anta Singola
Hoja Unica
Porte Simple
Art. 7550 4 NS / NL
 Kit acc. per una porta singola in legno V
Kit madera V
 Kit chariots bois 1 porte V

DISTANZIALI + VITI
DISTANCIALES + TORNILLOS
ENTRETOISES + VIS
Art. 7500 25 + Art. 7500 26
 Distanziali attac. diam. 30x4 mm.
Distanciales para el soporte diám. 30x4 mm.
 Entretoises attac. diam. 30x4 mm.

Art. 7500 76 + Art. 7500 27
 Distanziali attac. diam. 30x16,75 mm.
Distanciales para el soporte diám. 30x16,75 mm.
 Entretoises attac. diam. 30x16,75 mm.

Art. 7500 75 + Art. 7500 28
 Distanziali attac. diam. 30x22,75 mm.
Distanciales para el soporte diám. 30x22,75 mm.
 Entretoises attac. diam. 30x22,75 mm.

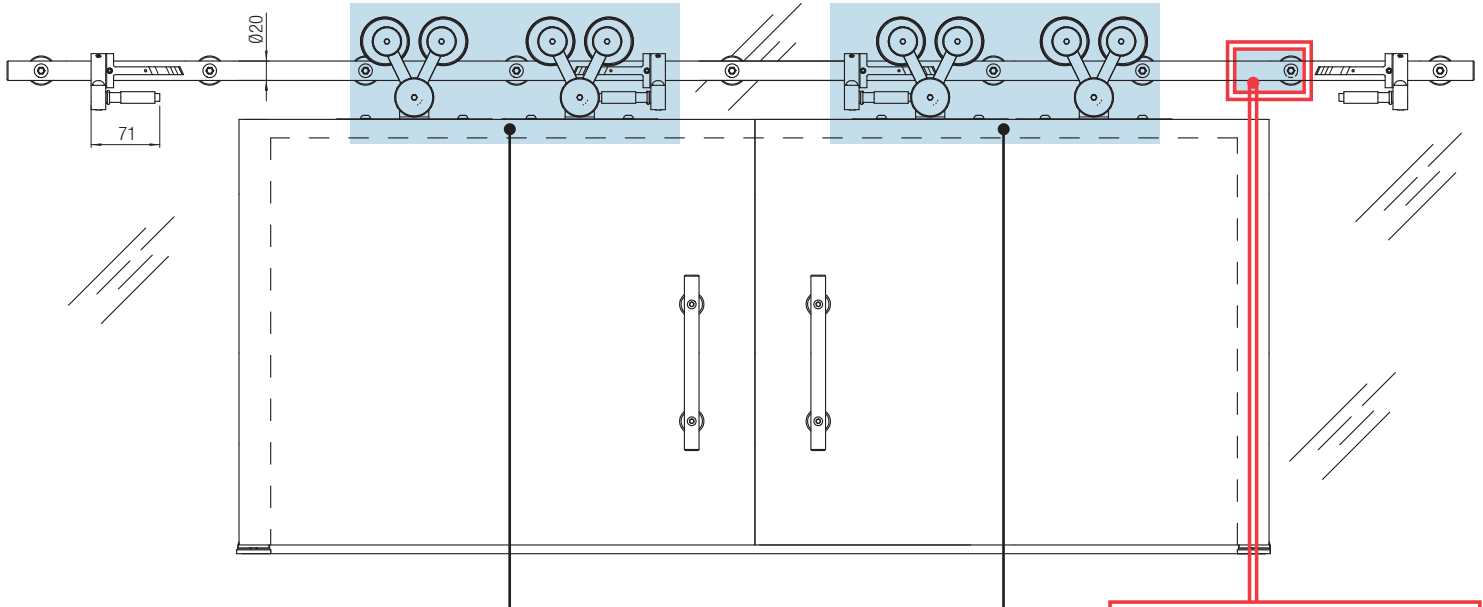
BINARI tagliabili a misura
GUÍAS para cortar a medida
Rails coupables sur mesure

Art. 7550 7 NS / NL
 Binario taglio a misura max 2 m.
Guía perforada a medida hasta 2 m.
 Rail coupé sur mesure 2 m. max

Art. 7550 8 NS / NL
 Binario taglio a misura max 3 m.
Guía perforada a medida hasta 3 m.
 Rail coupé sur mesure 3 m. max

Art. 7550 44 NS / NL
 Binario taglio a misura max 4 m.
Guía perforada a medida hasta 4 m.
 Rail coupé sur mesure 4 m. max

Soluzioni scorrevoli realizzabili: Fissaggio a parete in vetro frontale
Soluciones correderas realizables: Fijación a pared de vidrio frontal
Solutions réalisables avec portes coulissantes: Fixation sur paroi en verre frontale



BINARI tagliabili a misura
GUÍAS para cortar a medida
Rails coupables sur mesure

Art. 7550 7 NS / NL
 Binario taglio a misura max 2 m.
Guía perforada a medida hasta 2 m.
 Rail coupé sur mesure 2 m. max

Art. 7550 8 NS / NL
 Binario taglio a misura max 3 m.
Guía perforada a medida hasta 3 m.
 Rail coupé sur mesure 3 m. max

Art. 7550 44 NS / NL
 Binario taglio a misura max 4 m.
Guía perforada a medida hasta 4 m.
 Rail coupé sur mesure 4 m. max

Anta Doppia
Hoja Doble
Porte Double

KIT Art. 7550 43 NS / NL
 Kit acc. di completamento per anta doppia in legno V
Kit suplementario para hoja doble madera V
Kit suppl. pour porte double bois en forme de V

Anta Singola
Hoja Única
Porte Simple

KIT Art. 7550 4 NS / NL
 Kit acc. per una porta singola in legno V
Kit madera V
 Kit chariots bois 1 porte V

BINARI + ACCESSORI DI FISSAGGIO
GUÍAS + ACCESORIOS DE FIJACIÓN
RAILS + ACCESSOIRES DE FIXATION

Art. 7550 59 NS / NL
 Binario 2,53 m.
 6 fori acciaio
Guía perforada 2,53 m.
 6 agujeros acero
 Rail 2,53 m. acier
 prépercé (6 trous)
+ Art. 7550 54 NS / NL
 Acc. di fissaggio orizzontale
 a parete in vetro 6 fori 2,33-2,53 m.
Soporte para montaje
sobre guía en vidrio 6 aguj. 2,33-2,53 m.
 Acc. de fixation horizontale
 mur de verre 6 trous 2,33-2,53 m.

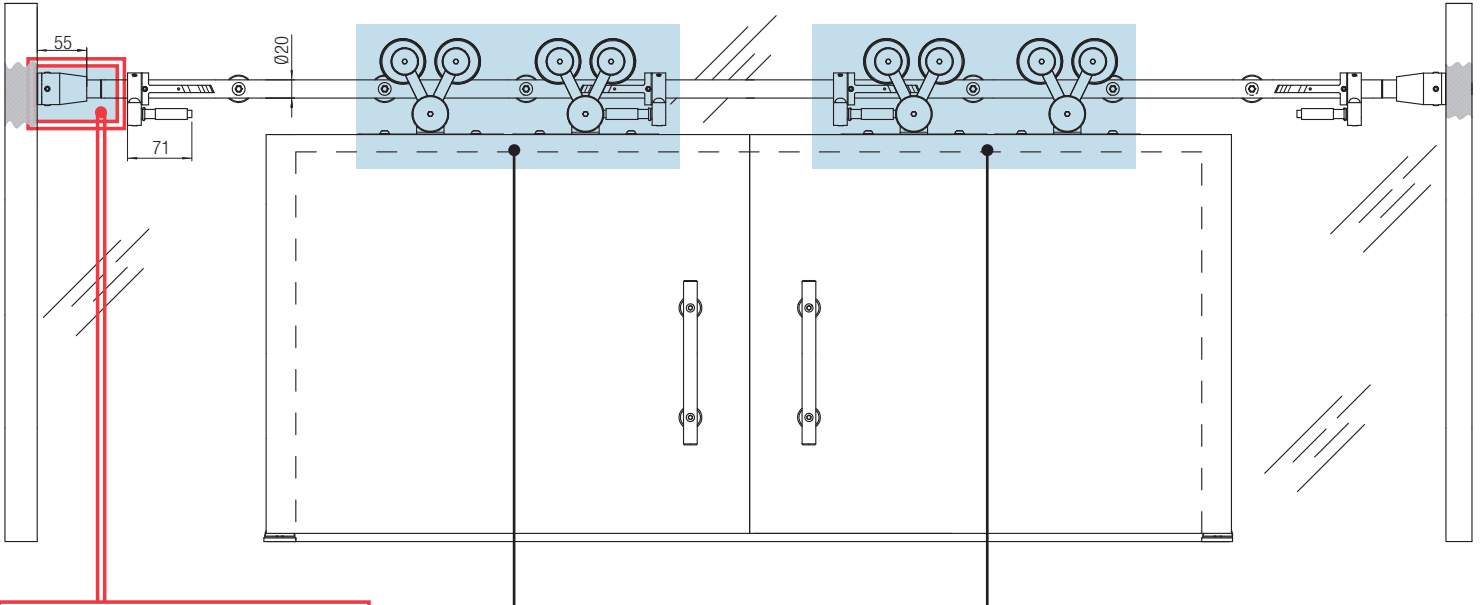
Art. 7550 5 NS / NL
 Binario 3 m.
 7 fori acciaio
Guía perforada 3 m.
 7 agujeros acero
 Rail 3 m. acier
 prépercé (7 trous)
+ Art. 7550 22 NS / NL
 Acc. di fissaggio orizzontale
 a parete in vetro 7 fori max 3 m.
Soporte para montaje
sobre guía en vidrio 7 aguj. 3 m.
 Acc. de fixation horizontale
 mur de verre 7 trous 3 m.

Art. 7550 39 NS / NL
 Binario 4 m.
 9 fori acciaio
Guía perforada 4 m.
 9 agujeros acero
 Rail 4 m. acier
 prépercé (9 trous)
+ Art. 7550 23 NS / NL
 Acc. di fissaggio orizzontale
 a parete in vetro 9 fori max 4 m.
Soporte para montaje
sobre guía en vidrio 9 aguj. 4 m.
 Acc. de fixation horizontale
 mur de verre 9 trous 4 m.

Soluzioni scorrevoli realizzabili: Fissaggio a parete in vetro frontale e laterale

Soluciones correderas realizables: Fijación a pared de vidrio frontal y lateral

Solutions réalisables avec portes coulissantes: Fixation sur paroi en verre frontale et latérale



**BINARI + ACCESSORI DI FISSAGGIO
GUÍAS + ACCESORIOS DE FIJACIÓN
RAILS + ACCESSOIRES DE FIXATION**

Art. 7550 41 NS / NL
Binario con fori laterali 3 m.
5+2 fori

*Guía perforada para sejeccion lateral 3 m.
5+2 agujeros*

*Rail avec trous latéraux 3 m.
5+2 trous*

+ Art. 7550 48 NS / NL
Fissaggio sfuso laterale alla parete

Soposte de fijación lateral a la pared

Fixation en vrac latérale, au mur

+ Art. 7550 6 NS / NL
Acc. di fissaggio orizzontale

a parete in vetro 5 fori max 2,13 m.

Soposte para montaje sobre

guía en vidrio 5 aguj. 2,13 m.

Acc. de fixation horizontale

mur de verre 5 trous 2,13 m.

Art. 7550 42 NS / NL
Binario con fori laterali 4 m.
7+2 fori

*Guía perforada para sejeccion lateral 4 m.
7+2 agujeros*

*Rail avec trous latéraux 4 m.
7+2 trous*

+ Art. 7550 48 NS / NL
Fissaggio sfuso laterale alla parete

Soposte de fijación lateral a la pared

Fixation en vrac latérale, au mur

+ Art. 7550 22 NS / NL
Acc. di fissaggio orizzontale

a parete in vetro 7 fori max 3 m.

Soposte para montaje

sobre guía en vidrio 7 aguj. 3 m.

Acc. de fixation horizontale

mur de verre 7 trous 3 m.

**Anta Doppia
Hoja Doble
Porte Double**

Art. 7550 43 NS / NL

Kit acc. di completamento per anta doppia in legno V

Kit suplementario para hoja doble madera V

Kit suppl. pour porte double bois en forme de V

**Anta Singola
Hoja Única
Porte Simple**

Art. 7550 4 NS / NL

Kit acc. per una porta singola in legno V

Kit madera V

Kit chariots bois 1 porte V

**BINARI tagliabili a misura
GUÍAS para cortar a medida
RAILS coupables sur mesure**

Art. 7550 7 NS / NL

Binario taglio a misura max 2 m.

Guía perforada a medida hasta 2 m.

Rail coupé sur mesure 2 m. max

Art. 7550 8 NS / NL

Binario taglio a misura max 3 m.

Guía perforada a medida hasta 3 m.

Rail coupé sur mesure 3 m. max

Art. 7550 44 NS / NL

Binario taglio a misura max 4 m.

Guía perforada a medida hasta 4 m.

Rail coupé sur mesure 4 m. max



KO

- ① sistema scorrevole a vista per porte in vetro
- ② *systemas correderas para puertas de vidrio*
- ③ système coulissant a vue pour porte en verre

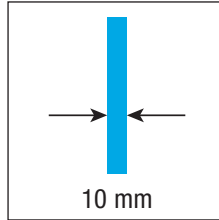
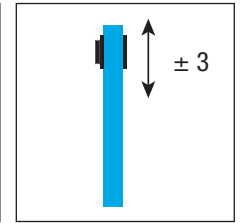
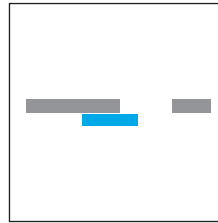
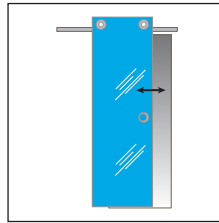
| SYSTEM | Tipo di scorrimento Tipo de deslizamiento Coulissement | Particolarità Particularidad Caractéristiques | N° ante Hojas Nr. de vantaux | Portata Capacidad Portée | Pagina Pagina Page |
|-------------|--|---|------------------------------------|--------------------------------|--------------------------|
| K 20 | Superiore Superior Supérieur | Scorrevole Corredero Coulissantes | 1-2 | 120 kg | 180 |









SYSTEM K20

Sistema scorrevole a vista per porte in vetro - Anta Singola
 Sistemas correderas para puertas de vidrio - Hoja Única
 Système coulissant à vue pour porte en verre - Porte Simple

Patented
 Patentado
 Breveté



| KIT Art. K 20 1 CL | |
|---|--|
| Carrello per anta in vetro cromo lucido Carro vidrio cromo brillante Chariot pour panneau en verre chrome poli |  2 pcs |
| Freno vetro DX cromo lucido Freno cristal derecha cromo brillante Frein droit pour verre chrome poli |  1 pcs |
| Freno vetro SX cromo lucido Freno cristal izquierda cromo brillante Frein gauche pour verre chrome poli |  1 pcs |
| Tappo DX-SX cromo lucido Tapón der.-izq. cromo brillante Cache droit-gauche chrome poli |  1 pcs |
| Freno di blocco Freno tope Frein de blocage |  2 pcs |
| Guida inferiore anta in vetro cromo lucido Guiador inferior cromo brillante Guidage inférieur verre chrome poli |  1 pcs |

*Ricambi - *Repuestos - *Echanges

Art. 7550 12 CL
 Guida inferiore anta in vetro
 cromo lucido
 Guiador inferior
 cromo brillante
 Guidage inférieur verre
 chrome poli



Accessori compatibili Accesorios compatibles Accessoires compatibles

Art. K 20 56 CL
 Binario 1,73 m.
 Guía 1,73 m.
 Rail 1,73 m.

Art. K 20 57 CL
 Binario 2,13 m.
 Guía 2,13 m.
 Rail 2,13 m.

Art. K 20 58 CL
 Binario 2,732 m.
 Guía 2,732 m.
 Rail 2,732 m.

Art. K 20 59 CL
 Binario 3,332 m.
 Guía 3,332 m.
 Rail 3,332 m.



*Gli articoli presenti nella tabella "Ricambi" sono ordinabili solo nelle quantità indicate.

*Los artículos presentes en la tabla "Repuestos" se pueden pedir sólo en las cantidades indicadas.

*Les accessoires présents dans le tableau "pièces de rechanges" sont vendus seulement dans les quantités indiquées.

K20 - Anta Singola art. K 20 1 CL

Rotazione dell'interno del carrello, con lo scorrimento dell'anta.
 Ruote con cuscinetti a sfera, rettificati e schermati, rivestiti in DELRIN.
 Sistema di sicurezza antiscarricolamento che impedisce lo sganciamento accidentale dell'anta dalla guida.
 Binario dotato di asole di fissaggio a parete per una perfetta regolazione e messa in bolla del binario.
 Portata max.: 120 kg
 Spessore pannello: 10 mm.

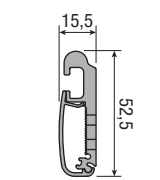
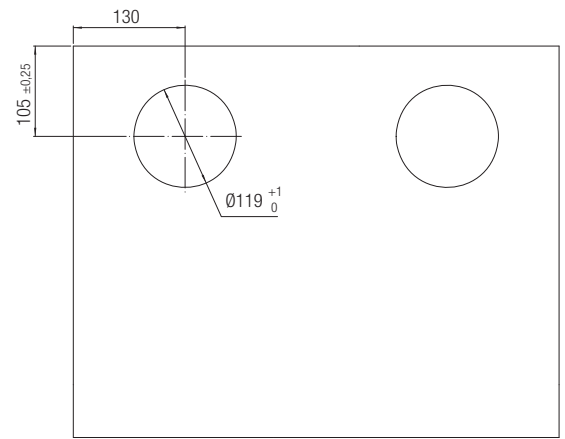
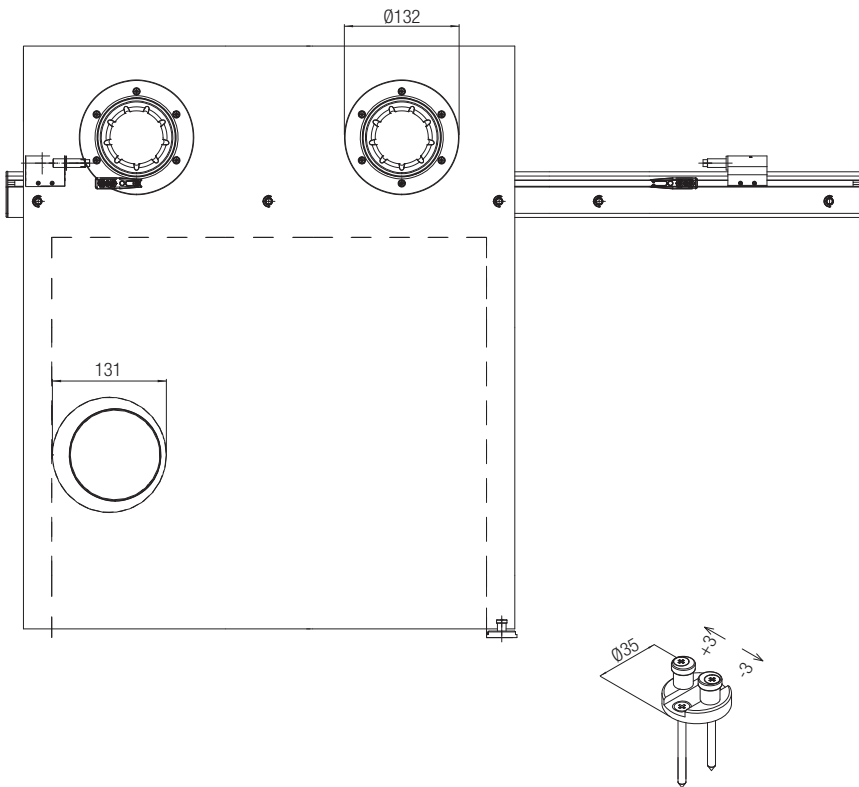
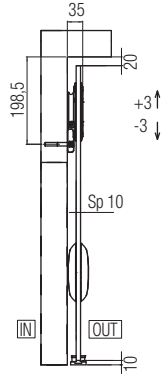
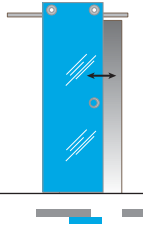
K20 - Hoja Única art. K 20 1 CL

Rotación del interior del carro que permite el movimiento de la hoja.
 Ruedas con cojinetes esféricos rectificados, recubiertos de Delrin.
 Sistema de seguridad anti descarrilamiento, que impide la caída accidental de la puerta.
 Guía con fisuras de fijación a la pared, para una regulación perfectamente a plomo.
 Portada max.: 120 kg
 Espesor panel: 10 mm.

K20 - Porte Simple art. K 20 1 CL

Le coulissement de la porte entraîne la rotation du centre du chariot.
 Roues en DELRIN, équipées de roulement à bille, rectifiées e blindées.
 Système de sécurité pour l'anti-basculément de la porte évitant ainsi le décrochage accidentel de la porte de son rail.
 Rail doté de fentes de fixation « en boutonnière » rendant sa mise en place et son réglage optimum et permet une mise à niveau précise.
 Portée max.: 120 kg
 Epaisseur vantail: 10 mm.

Soluzioni scorrevoli realizzabili
Soluciones correderas realizables
Solutions réalisables avec portes coulissantes

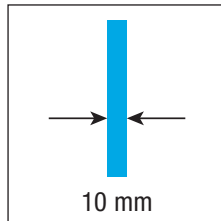
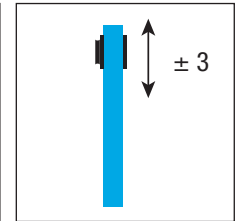
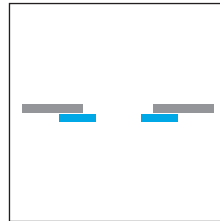
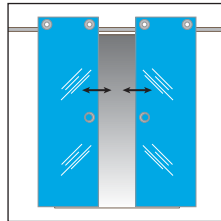








 **120 kg**







SYSTEM K20



Sistema scorrevole a vista per porte in vetro - Anta Doppia
 Sistemas correderas para puertas de vidrio - Hoja Doble
 Système coulissant à vue pour porte en verre - Porte Double





Patented
 Patentado
 Breveté



| KIT Art. K 20 1 CL | |
|--|---|
| Carrello per anta in vetro cromo lucido <i>Carro vidrio cromo brillante</i> Chariot pour panneau en verre chrome poli |  2 pcs |
| Freno vetro DX cromo lucido <i>Freno cristal derecha cromo brillante</i> Frein droit pour verre chrome poli |  1 pcs |
| Freno vetro SX cromo lucido <i>Freno cristal izquierda cromo brillante</i> Frein gauche pour verre chrome poli |  1 pcs |
| Tappo DX-SX cromo lucido <i>Tapón der.-izq. cromo brillante</i> Cache droit-gauche chrome poli |  1 pcs |
| Freno di blocco <i>Freno tope</i> Frein de blocage |  2 pcs |
| Guida inferiore anta in vetro cromo lucido <i>Guiador inferior cromo brillante</i> Guidage inférieur verre chrome poli |  1 pcs |

| KIT Art. K 20 29 CL | |
|---|---|
| Carrello per anta in vetro cromo lucido <i>Carro vidrio cromo brillante</i> Chariot pour panneau en verre chrome poli |  2 pcs |
| Freno vetro DX cromo lucido <i>Freno cristal derecha cromo brillante</i> Frein droit pour verre chrome poli |  1 pcs |
| Freno vetro SX cromo lucido <i>Freno cristal izquierda cromo brillante</i> Frein gauche pour verre chrome poli |  1 pcs |
| Freno di blocco <i>Freno tope</i> Frein de blocage |  2 pcs |
| Freno inferiore per anta universale vetro SX-DX cromo lucido <i>Freno inf. para hoja univ. vidrio lqz.-Der. cromo brillante</i> Frein inférieur pour porte vitrée universelle gauche/droite chrome poli |  2 pcs |
| Guida inferiore anta in vetro cromo lucido <i>Guiador inferior cromo brillante</i> Guidage inférieur verre chrome poli |  1 pcs |

| *Ricambi - *Repuestos - *Echanges | |
|---|---|
| Art. 7550 12 CL Guida inferiore anta in vetro cromo lucido <i>Guiador inferior cromo brillante</i> Guidage inférieur verre chrome poli |  1 pcs |
| Art. 7550 32 NL Freno inferiore per anta universale vetro SX-DX cromo lucido <i>Freno inf. para hoja univ. vidrio lqz.-Der. cromo brillante</i> Frein inférieur pour porte vitrée universelle gauche/droite chrome poli |  2 pcs |

| Accessori compatibili Accesorios compatibles Accessoires compatibles | |
|---|---|
| Art. K 20 56 CL Binario 1,73 m. <i>Guía 1,73 m.</i> Rail 1,73 m. |  |
| Art. K 20 57 CL Binario 2,13 m. <i>Guía 2,13 m.</i> Rail 2,13 m. |  |
| Art. K 20 58 CL Binario 2,732 m. <i>Guía 2,732 m.</i> Rail 2,732 m. |  |
| Art. K 20 59 CL Binario 3,332 m. <i>Guía 3,332 m.</i> Rail 3,332 m. |  |

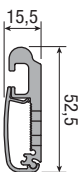
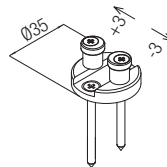
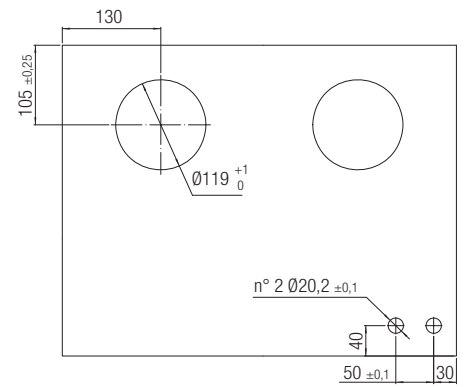
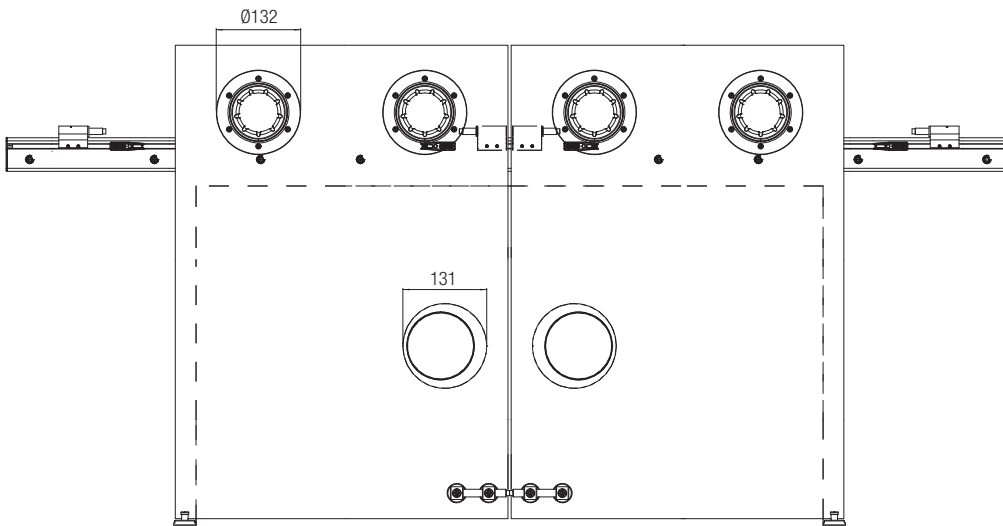
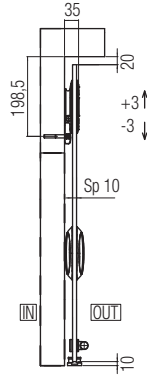
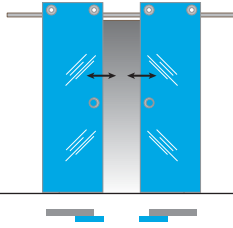
K20 - Anta Doppia
art. K 20 1 CL + K 20 29 CL
 Rotazione dell'interno del carrello, con lo scorrimento dell'anta.
 Ruote con cuscinetti a sfera, rettificati e schermati, rivestiti in DELRIN.
 Sistema di sicurezza antiscarricolamento che impedisce lo sganciamento accidentale dell'anta dalla guida.
 Binario dotato di asole di fissaggio a parete per una perfetta regolazione e messa in bolla del binario.
 Portata max.: 120 kg
 Spessore pannello: 10 mm.

K20 - Hoja Doble
art. K 20 1 CL + K 20 29 CL
 Rotación del interior del carro que permite el movimiento de la hoja.
 Ruedas con cojinetes esféricos rectificados, recubiertos de Delrin.
 Sistema de seguridad anti descarrilamiento, que impide la caída accidental de la puerta.
 Guía con fisuras de fijación a la pared, para una regulación perfectamente a plomo.
 Portada max.: 120 kg
 Espesor panel: 10 mm.

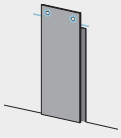
K20 - Porte Double
art. K 20 1 CL + K 20 29 CL
 Le coulisement de la porte entraîne la rotation du centre du chariot.
 Roues en DELRIN, équipées de roulement à bille, rectifiées e blindées.
 Système de sécurité pour l'anti-basculement de la porte évitant ainsi le décrochage accidentel de la porte de son rail.
 Rail doté de fentes de fixation « en boutonnière » rendant sa mise en place et son réglage optimum et permet une mise à niveau précise.
 Portée max.: 120 kg
 Epaisseur vantail: 10 mm.

*Gli articoli presenti nella tabella "Ricambi" sono ordinabili solo nelle quantità indicate.
 *Los artículos presentes en la tabla "Repuestos" se pueden pedir sólo en las cantidades indicadas.
 *Les accessoires présents dans le tableau "pièces de rechanges" sont vendus seulement dans les quantités indiquées.

Soluzioni scorrevoli realizzabili
Soluciones correderas realizables
Solutions réalisables avec portes coulissantes



 **120 kg**



KO

- ① sistema scorrevole a vista per porte in legno
- ② *systemas correderas para puertas de madera*
- ③ système coulissant a vue pour porte en bois

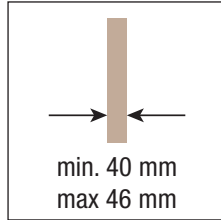
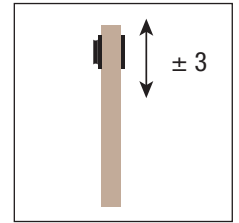
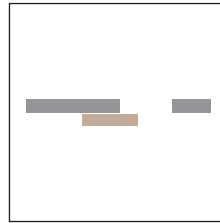
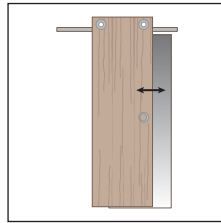
| SYSTEM | Tipo di scorrimento <i>Tipo de deslizamiento</i> Coulissement | Particolarità <i>Particularidad</i> Caractéristiques | N° ante <i>Hojas</i> Nr. de vantaux | Portata <i>Capacidad</i> Portée | Pagina <i>Pagina</i> Page |
|-------------|---|--|---|---------------------------------------|---------------------------------|
| K 20 | Superiore <i>Superior</i> Supérieur | Scorrevole <i>Corredero</i> Coulissantes | 1-2 | 120 kg | 186 |









SYSTEM K20

Sistema scorrevole a vista per porte in legno - Anta Singola
 Sistemas correderas para puertas de madera - Hoja Única
 Système coulissant à vue pour porte en bois - Porte Simple

Patented
 Patentado
 Breveté



| KIT Art. K 20 4 CL | |
|--|--|
| Carrello per anta in legno cromo lucido Carro madera cromo brillante Chariot pour panneau en bois chrome poli |  2 pcs |
| Freno legno DX cromo lucido Freno madera derecha cromo brillante Frein droit pour bois chrome poli |  1 pcs |
| Freno legno SX cromo lucido Freno madera izquierda cromo brillante Frein gauche pour bois chrome poli |  1 pcs |
| Tappo DX-SX cromo lucido Tapón der.-izq. cromo brillante Cache droit-gauche chrome poli |  1 pcs |
| Freno di blocco Freno tope Frein de blocage |  2 pcs |
| Guida inferiore anta in legno cromo lucido Guiador inferior cromo brillante Guidage inférieur bois chrome poli |  1 pcs |

*Ricambi - *Repuestos - *Echanges

Art. 7550 13 CL

Guida inferiore anta in legno cromo lucido
Guiador inferior cromo brillante
Guidage inférieur bois chrome poli



Accessori compatibili Accesorios compatibles Accessoires compatibles

Art. K 20 56 CL

Binario 1,73 m.
Guía 1,73 m.
Rail 1,73 m.

Art. K 20 57 CL

Binario 2,13 m.
Guía 2,13 m.
Rail 2,13 m.

Art. K 20 58 CL

Binario 2,732 m.
Guía 2,732 m.
Rail 2,732 m.

Art. K 20 59 CL

Binario 3,332 m.
Guía 3,332 m.
Rail 3,332 m.

*Gli articoli presenti nella tabella "Ricambi" sono ordinabili solo nelle quantità indicate.

*Los artículos presentes en la tabla "Repuestos" se pueden pedir sólo en las cantidades indicadas.

*Les accessoires présents dans le tableau "pièces de rechanges" sont vendus seulement dans les quantités indiquées.

K20 - Anta Singola

art. K 20 4 CL

Rotazione dell'interno del carrello, con lo scorrimento dell'anta.

Ruote con cuscinetti a sfera, rettificati e schermati, rivestiti in DELRIN.

Sistema di sicurezza anticarrucolamento che impedisce lo sganciamento accidentale dell'anta dalla guida.

Binario dotato di asole di fissaggio a parete per una perfetta regolazione e messa in bolla del binario.

Portata max.: 120 kg

Spessore pannello: 40/46 mm.

K20 - Hoja Única

art. K 20 4 CL

Rotación del interior del carro que permite el movimiento de la hoja.

Ruedas con cojinetes esféricos rectificados, recubiertos de Delrin.

Sistema de seguridad anti descarrilamiento, que impide la caída accidental de la puerta. Guía con fisuras de fijación a la pared, para una regulación perfectamente a plomo.

Portada max.: 120 kg

Espesor panel: 40/46 mm.

K20 - Porte Simple

art. K 20 4 CL

Le coulissement de la porte entraîne la rotation du centre du chariot.

Roues en DELRIN, équipées de roulement à bille, rectifiées e blindées.

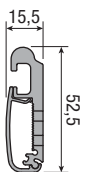
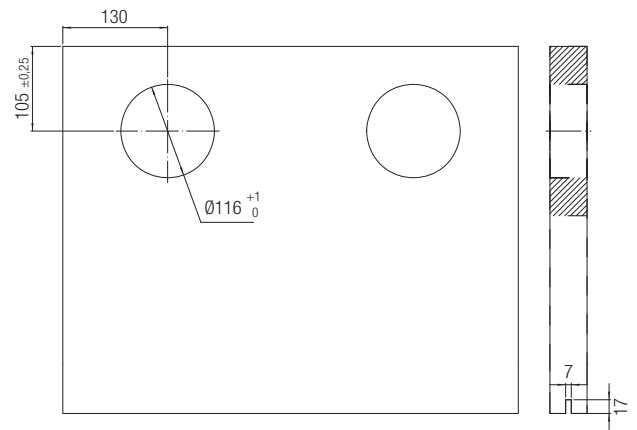
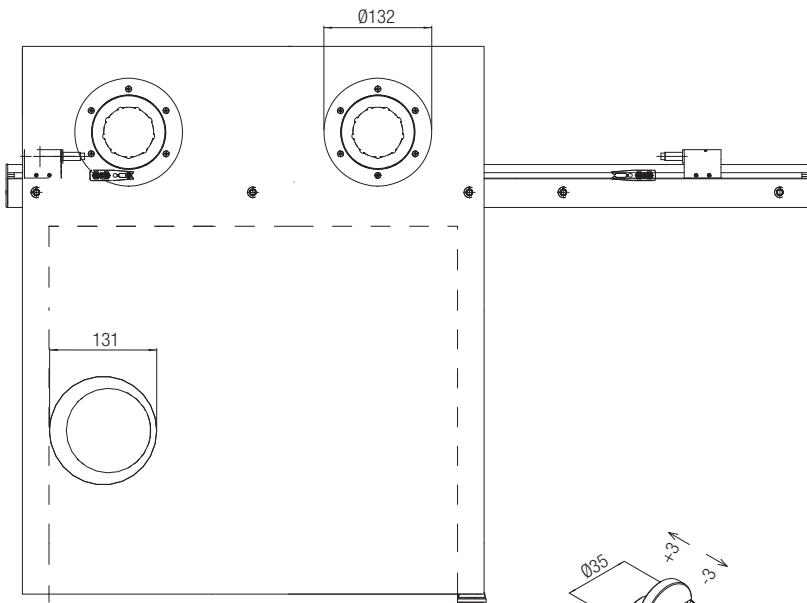
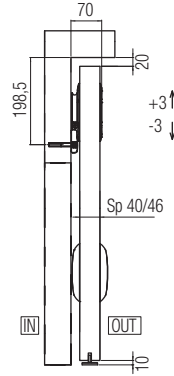
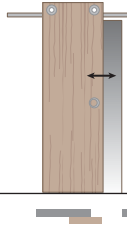
Système de sécurité pour l'anti-basculement de la porte évitant ainsi le décrochage accidentel de la porte de son rail.

Rail doté de fentes de fixation « en boutonnière » rendant sa mise en place et son réglage optimum et permet une mise à niveau précise.

Portée max.: 120 kg

Epaisseur vantail: 40/46 mm.

Soluzioni scorrevoli realizzabili
Soluciones correderas realizables
Solutions réalisables avec portes coulissantes

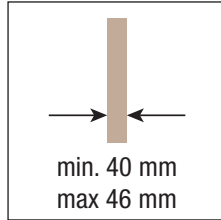
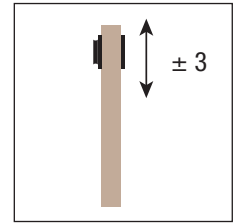
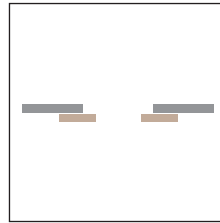
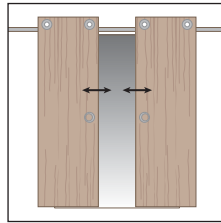








 **120 kg**






SYSTEM K20


Sistema scorrevole a vista per porte in legno - Anta Doppia
 Sistemas correderas para puertas de madera - Hoja Doble
 Système coulissant à vue pour porte en bois - Porte Double





Patented
 Patentado
 Breveté



| KIT Art. K 20 4 CL | |
|---|--|
| Carrello per anta in legno cromo lucido <i>Carro madera cromo brillante</i> Chariot pour panneau en bois chrome poli |  2 pcs |
| Freno legno DX cromo lucido <i>Freno madera derecha cromo brillante</i> Frein droit pour bois chrome poli |  1 pcs |
| Freno legno SX cromo lucido <i>Freno madera izquierda cromo brillante</i> Frein gauche pour bois chrome poli |  1 pcs |
| Tappo DX-SX cromo lucido <i>Tapón der.-izq. cromo brillante</i> Cache droit-gauche chrome poli |  1 pcs |
| Freno di blocco <i>Freno tope</i> Frein de blocage |  2 pcs |
| Guida inferiore anta in legno cromo lucido <i>Guiador inferior cromo brillante</i> Guidage inférieur bois chrome poli |  1 pcs |

| KIT Art. K 20 43 CL | |
|---|--|
| Carrello per anta in legno cromo lucido <i>Carro madera cromo brillante</i> Chariot pour panneau en bois chrome poli |  2 pcs |
| Freno legno DX cromo lucido <i>Freno madera derecha cromo brillante</i> Frein droit pour bois chrome poli |  1 pcs |
| Freno legno SX cromo lucido <i>Freno madera izquierda cromo brillante</i> Frein gauche pour bois chrome poli |  1 pcs |
| Freno di blocco <i>Freno tope</i> Frein de blocage |  2 pcs |
| Guida inferiore anta in legno cromo lucido <i>Guiador inferior cromo brillante</i> Guidage inférieur bois chrome poli |  1 pcs |

| *Ricambi - *Repuestos - *Echanges | |
|---|---|
| Art. 7550 13 CL Guida inferiore anta in legno cromo lucido <i>Guiador inferior cromo brillante</i> Guidage inférieur bois chrome poli |  1 pcs |

| Accessori compatibili Accesorios compatibles Accessoires compatibles | |
|---|---|
| Art. K 20 56 CL Binario 1,73 m. <i>Guía 1,73 m.</i> Rail 1,73 m. |  |
| Art. K 20 57 CL Binario 2,13 m. <i>Guía 2,13 m.</i> Rail 2,13 m. |  |
| Art. K 20 58 CL Binario 2,732 m. <i>Guía 2,732 m.</i> Rail 2,732 m. |  |
| Art. K 20 59 CL Binario 3,332 m. <i>Guía 3,332 m.</i> Rail 3,332 m. |  |

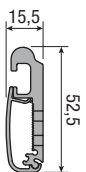
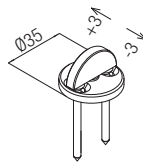
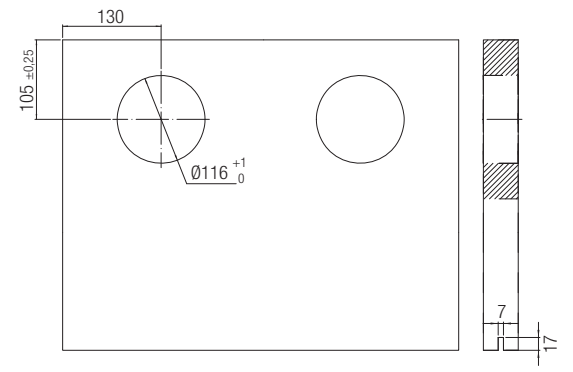
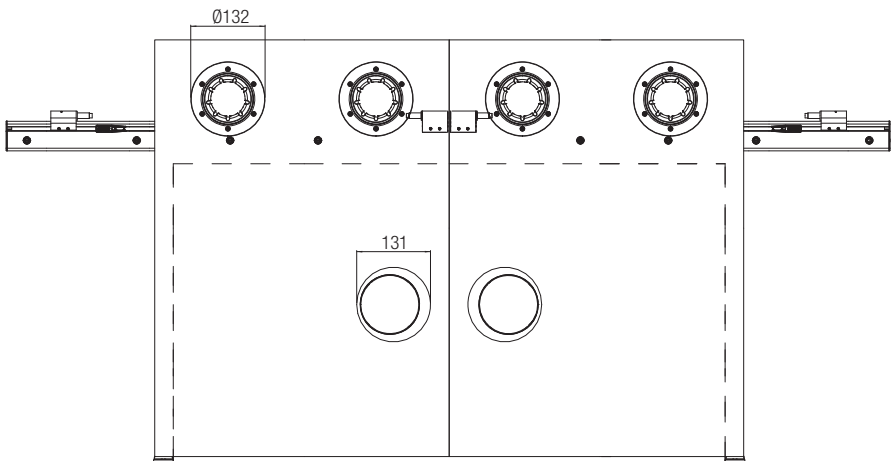
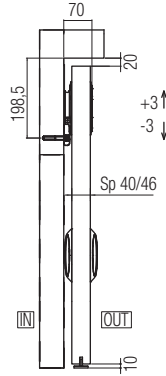
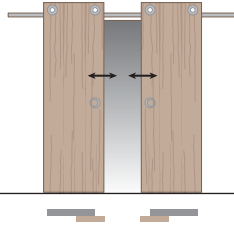
*Gli articoli presenti nella tabella "Ricambi" sono ordinabili solo nelle quantità indicate.
 *Los artículos presentes en la tabla "Repuestos" se pueden pedir sólo en las cantidades indicadas.
 *Les accessoires présents dans le tableau "pièces de rechanges" sont vendus seulement dans les quantités indiquées.

K20 - Anta Doppia
art. K 20 4 CL + K 20 43 CL
 Rotazione dell'interno del carrello, con lo scorrimento dell'anta.
 Ruote con cuscinetti a sfera, rettificati e schermati, rivestiti in DELRIN.
 Sistema di sicurezza anticarrucolamento che impedisce lo sganciamento accidentale dell'anta dalla guida.
 Binario dotato di asole di fissaggio a parete per una perfetta regolazione e messa in bolla del binario.
 Portata max.: 120 kg
 Spessore pannello: 40/46 mm.

K20 - Hoja Doble
art. K 20 4 CL + K 20 43 CL
 Rotación del interior del carro que permite el movimiento de la hoja.
 Ruedas con cojinetes esféricos rectificados, recubiertos de Delrin.
 Sistema de seguridad anti descarrilamiento, que impide la caída accidental de la puerta.
 Guía con fisuras de fijación a la pared, para una regulación perfectamente a plomo.
 Portada max.: 120 kg
 Espesor panel: 40/46 mm.

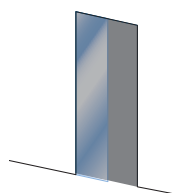
K20 - Porte Double
art. K 20 4 CL + K 20 43 CL
 Le coulissement de la porte entraîne la rotation du centre du chariot.
 Roues en DELRIN, équipées de roulement à bille, rectifiées e blindées.
 Système de sécurité pour l'anti-basculement de la porte évitant ainsi le décrochage accidentel de la porte de son rail.
 Rail doté de fentes de fixation « en boutonnière » rendant sa mise en place et son réglage optimum et permet une mise à niveau précise.
 Portée max.: 120 kg
 Epaisseur vantail: 40/46 mm.

Soluzioni scorrevoli realizzabili
Soluciones correderas realizables
Solutions réalisables avec portes coulissantes




 **120 kg**

VETRI VIDRIO VERRE




- ① Sistemi scorrevoli per porte di vetro
- ② *Sistemas correderas para puertas de vidrio*
- ③ Systèmes coulissants pour portes en verre**191**



- Ⓛ Sistemi scorrevoli per porte di vetro
- ⓔ *Sistemas correderas para puertas de vidrio*
- ⓕ Systèmes coulissants pour portes en verre

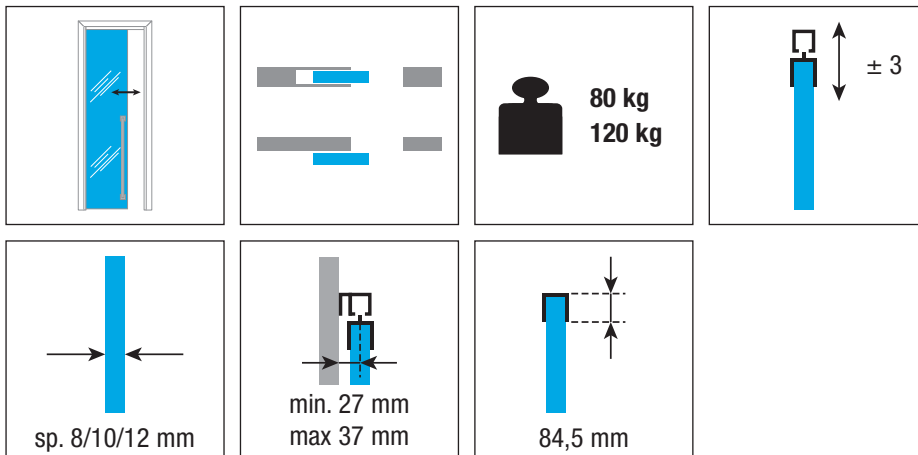
| SYSTEM | Tipo di scorrimento <i>Tipo de deslizamiento</i> Coulissement | Particolarità <i>Particularidad</i> Caractéristiques | N° ante <i>Hojas</i> Nr. de vantaux | Portata <i>Capacidad</i> Portée | Pagina <i>Pagina</i> Page |
|-----------------------------|---|---|---|---------------------------------------|---------------------------------|
| 1700/80/120 | Superiore <i>Superior</i> Supérieur | Pinza per vetro <i>Mordaza vidrio</i> Mâchoire d'ancrage verre | min 1 | 80/120 kg | 192 |
| 1710/80/120 | Superiore <i>Superior</i> Supérieur | Pinza per vetro <i>Mordaza vidrio</i> Mâchoire d'ancrage verre | min 1 | 80/120 kg | 196 |
| 1730/80/120/175 | Superiore <i>Superior</i> Supérieur | Pinza nascosta <i>Mordaza</i> Mâchoire cachée | min 1 | 80/120/175 kg | 200 |
| 1750/80/120 | Superiore <i>Superior</i> Supérieur | Apertura simultanea <i>Abertura simultanea</i> Ouverture simultanée | 2 | 80/120 kg | 204 |
| 1760/80/120 | Superiore <i>Superior</i> Supérieur | Pinza per vetro <i>Mordaza vidrio</i> Mâchoire d'ancrage verre | min 1 | 80/120 kg | 206 |
| 0500 ABS OLD EDITION | Superiore <i>Superior</i> Supérieur | - - - | - | - | 210 |



SYSTEM 1700/80/120

Sistema scorrevole per porte in vetro
 Sistema corredero para puertas de vidrio
 Système coulissant pour portes en verre

Patented
 Patentado
 Breveté



KIT Art. 1700 2

| | | |
|--|--|---------|
| Carrello di scorrimento 80/120kg Carro de deslizamiento 80/120kg Chariot de coulissement 80/120 kg | | 2 pcs |
| Pinza ancoraggio vetro + guarnizione Mordaza de suspensión vidrio + protección Mâchoire d'ancrage verre + Joint de vitrage | | 2 pcs |
| Guida inferiore Guiador inferior Guideage au sol | | 1 pcs |
| Freno d'arresto Freno tope Frein de blocage | | 2 pcs |
| Chiave regolazione freno Llave regulación freno Clé de réglage du frein | | 1 pcs |
| Guarnizione ai perni Protección pernios Garniture aux pivots | | 1 pcs |
| Perni di sicurezza sp. 8-10-12 Pernios de seguridad espesor 8-10-12 Axe de sécurité ép. 8-10-12 | | 2x3 pcs |

*Ricambi - *Repuestos - *Echanges

| | | |
|---|--|---------|
| Art. 0500 52 Carrello di scorrimento 80/120kg Carro de deslizamiento 80/120kg Chariot de coulissement 80/120 kg | | 2 pcs |
| Art. 1700 51 Pinza ancoraggio vetro + guarnizione Mordaza de suspensión vidrio + protección Mâchoire d'ancrage verre + Joint de vitrage | | 1 pcs |
| Art. 7550 12 CP Guida inferiore Guiador inferior Guideage au sol | | 1 pcs |
| Art. 0500 12 Freno d'arresto Freno tope Frein de blocage | | 2 pcs |
| Art. 0500 58 Piastrini di fissaggio + viti per profilo di aggancio a parete 0500 F Placas de fijación + tornillos para perfil de acoplamiento a pared 0500 F Plaque de fixation + vis pour profil de fixation au mur 0500 F | | 100 pcs |

Accessori compatibili - Accesorios compatibles Accessoires compatibles

| | | | |
|--|--|---|-------------|
| Art. 0500 1 m 6 Art. 0500 300 m 3 Binario in alluminio forato e anodizzato 60/80kg Guía en aluminio perforada y anodizada 60/80kg Rail en aluminium anodisé et perforé 60/80kg | | **Art. 0500 F 200 m 2 **Art. 0500 F 300 m 3 **Art. 0500 F 400 m 4 Fissaggio a parete 60/80kg Fijación a pared 60/80 kg Fixation à la cloison 60/80 kg | |
| Art. 0500 10 m 6 Art. 0500 10 300 m 3 Binario in alluminio forato e anodizzato 120kg Guía en aluminio perforada y anodizada 120kg Rail en aluminium anodisé et perforé 120kg | | **Art. 0500 F 10 300 m 3 Fissaggio a parete 120kg Fijación a pared 120 kg Fixation à la cloison 120 kg | |
| Art. 0500 4 Attacco laterale 60/80kg Soporte de sujeción lateral 60/80 kg Fixation latérale 60/80kg | | **Art. 0500 A 200 m 2 **Art. 0500 A 300 m 3 **Art. 0500 A 400 m 4 Velella di copertura alta Tapeta de cobertura alta Voilette de couverture haute | |
| Art. 0500 5 Attacco laterale 120kg Soporte de sujeción lateral 120 kg Fixation latérale 120kg | | Art. 0500 61 Chiusura laterale binario Cierre lateral guía Fermeture latérale rail | 10 pcs |
| Art. 7550 32 NS Freno inferiore per anta doppia vetro SX-DX Freno inf. para hoja doble vidrio Izq.-Der. Extra frein inférieur pour porte double verre | | Art. 0500 64 Chiusura laterale velella alta Cierre lateral tapeta alta Fermeture latérale voilette haute | 5+5 pcs |

*Gli articoli presenti nella tabella "Ricambi" sono ordinabili solo nelle quantità indicate.

**Non compatibile con articolo 0500/4 e 0500/5.

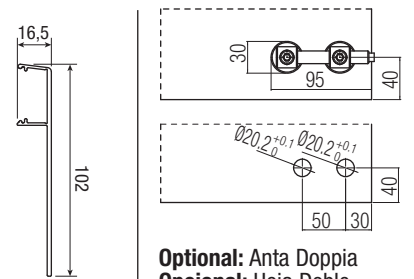
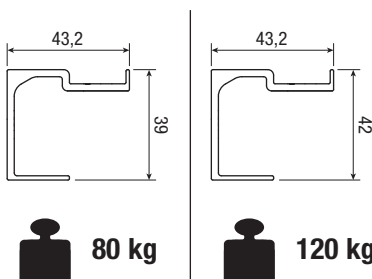
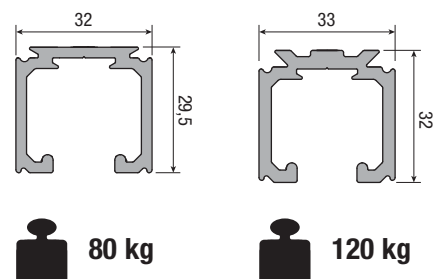
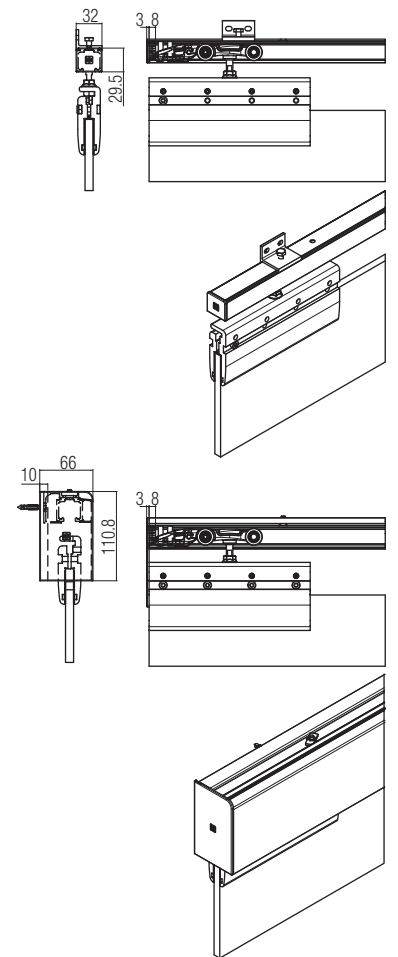
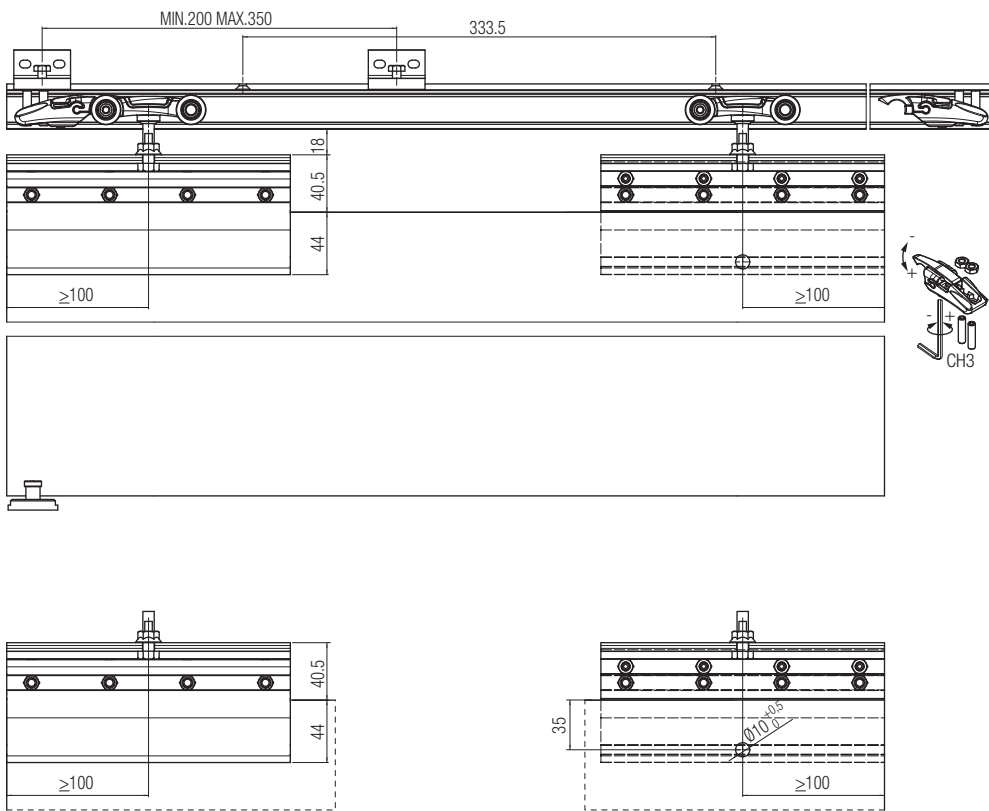
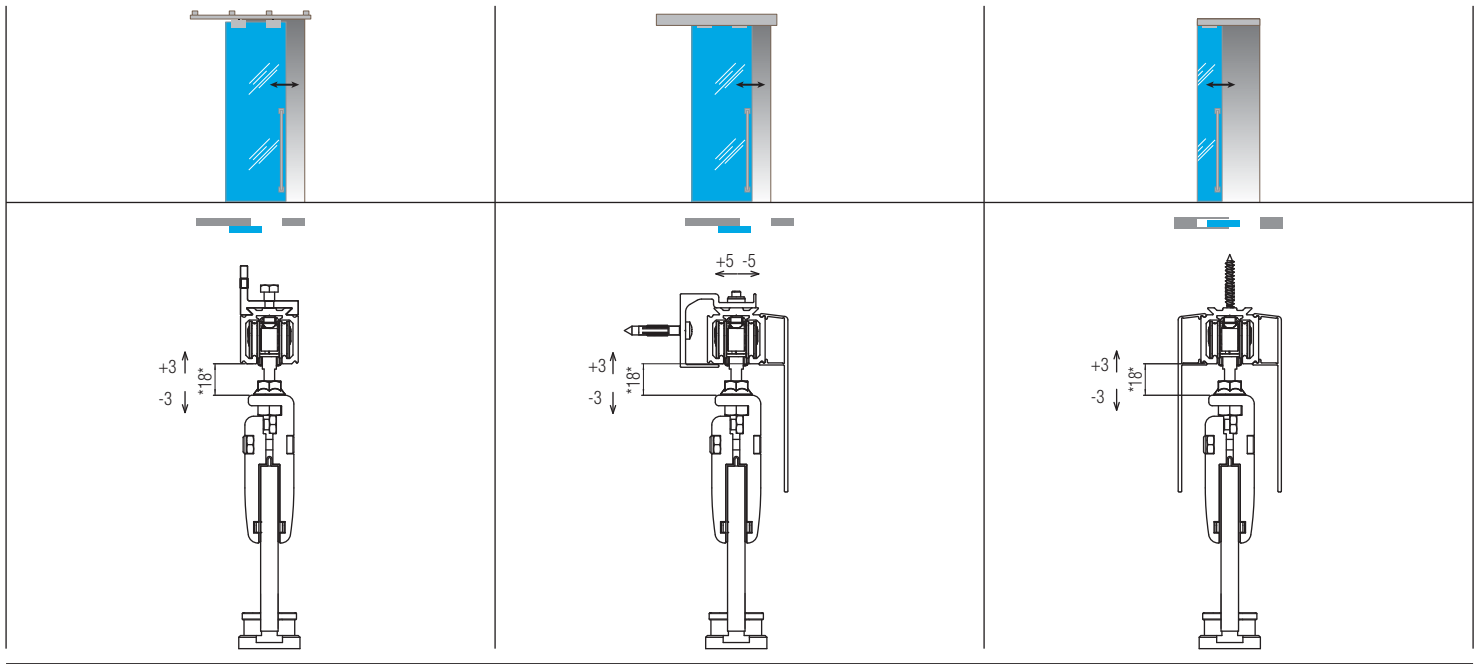
*Los artículos presentes en la tabla "Repuestos" se pueden pedir sólo en las cantidades indicadas.

**No compatible con artículos 0500/4 y 0500/5.

*Les accessoires présents dans le tableau "pièces de rechanges" sont vendus seulement dans les quantités indiquées.

**Non compatible avec l'article 0500/4 et 0500/5.

Soluzioni scorrevoli realizzabili
Soluciones correderas realizables
Solutions réalisables avec portes coulissantes



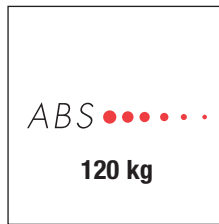
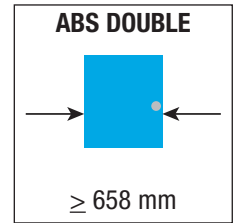
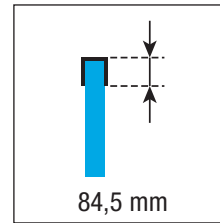
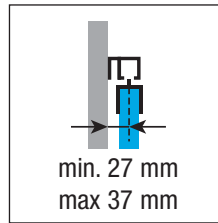
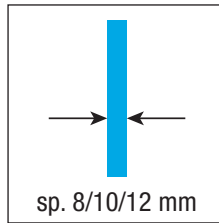
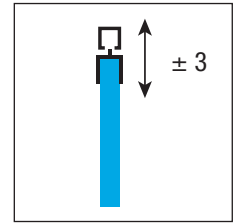
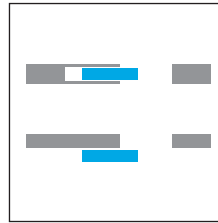
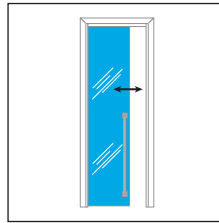
Optional: Anta Doppia
Opcional: Hoja Doble
En option: Vantail Double

SYSTEM 1700/80/120 ABS








NEW

Patented
Patentado
Breveté








Sistema scorrevole per porte in vetro
Sistema corredero para puertas de vidrio
Système coulissant pour portes en verre













KIT Art. 1700 2 120 ABS

| | | |
|--|---|---------|
| Carrello di scorrimento 80/120kg Carro de deslizamiento 80/120kg Chariot de coulissement 80/120 kg |  | 1 pcs |
| Carrello di scorrimento 80/120kg con ABS doppio Carro de deslizamiento 80/120kg con ABS doble Chariot de coulissement 80/120kg avec ABS double |  | 1 pcs |
| Pinza ancoraggio vetro + guarnizione Mordaza de suspensión vidrio + protección Mâchoire d'ancrage verre + Joint de vitrage |  | 2 pcs |
| Guida inferiore Guiador inferior Guidage au sol |  | 1 pcs |
| Battuta d'arresto Freno tope Entretoise de blocage |  | 2 pcs |
| Attivatore ABS Activador ABS Activateur ABS |  | 2 pcs |
| Chiave regolazione freno Llave regulación freno Clé de réglage du frein |  | 1 pcs |
| Guarnizione ai perni Protección pernios Garniture aux pivots |  | 1 pcs |
| Perni di sicurezza sp. 8-10-12 Pernios de seguridad espesor 8-10-12 Axe de sécurité ép. 8-10-12 |  | 2x3 pcs |

*Ricambi - *Repuestos - *Echanges

| | | |
|--|---|-------------------------|
| Art. 0500 52 Carrello di scorrimento 80/120kg Carro de deslizamiento 80/120kg Chariot de coulissement 80/120 kg |  | 2 pcs |
| Art. 0500 120 12 ABS Carrello di scorrimento 80/120kg con ABS doppio + Battuta d'arresto + Attivatore ABS Carro de deslizamiento 80/120kg con ABS doble + Freno tope + Activador ABS Chariot de coulissement 80/120kg avec ABS double + Entretoise de blocage + Activateur ABS |    | 1 pcs 2 pcs 2 pcs |
| Art. 1700 51 Pinza ancoraggio vetro + guarnizione Mordaza de suspensión vidrio + protección Mâchoire d'ancrage verre + Joint de vitrage |  | 2 pcs |
| Art. 7550 12 CP Guida inferiore Guiador inferior Guidage au sol |  | 1 pcs |
| Art. 0500 58 Piastrini di fissaggio + viti per profilo di aggancio a parete 0500 F Placas de fijación + tornillos para perfil de acoplamiento a pared 0500 F Plaque de fixation + vis pour profil de fixation au mur 0500 F |  | 100 pcs |

Accessori compatibili - Accesorios compatibles Accessoires compatibles

| | | | |
|--|---|---|--|
| Art. 0500 1 m 6 Art. 0500 300 m 3 Binario in alluminio forato e anodizzato 60/80kg Guía en aluminio perforada y anodizada 60/80kg Rail en aluminium anodisé et perforé 60/80kg |  | **Art. 0500 F 200 m 2 **Art. 0500 F 300 m 3 **Art. 0500 F 400 m 4 Fissaggio a parete 60/80kg Fijación a pared 60/80 kg Fixation à la cloison 60/80 kg |  |
| Art. 0500 10 m 6 Art. 0500 10 300 m 3 Binario in alluminio forato e anodizzato 120kg Guía en aluminio perforada y anodizada 120kg Rail en aluminium anodisé et perforé 120kg |  | **Art. 0500 F 10 300 m 3 Fissaggio a parete 120kg Fijación a pared 120 kg Fixation à la cloison 120 kg |  |
| Art. 0500 4 Attacco laterale 60/80kg Soporte de sujeción lateral 60/80 kg Fixation latérale 60/80kg |  | **Art. 0500 A 200 m 2 **Art. 0500 A 300 m 3 **Art. 0500 A 400 m 4 Velella di copertura alta Tapeta de cobertura alta Voilette de couverture haute |  |
| Art. 0500 5 Attacco laterale 120kg Soporte de sujeción lateral 120 kg Fixation latérale 120kg |  | Art. 0500 61 Chiusura laterale binario Cierre lateral guía Fermeture latérale rail |  10 pcs |
| Art. 7550 32 NS Freno inferiore per anta doppia vetro SX-DX Freno inf. para hoja doble vidrio Izq.-Der. Extra frein inférieur pour porte double verre |  | Art. 0500 64 Chiusura laterale veletta alta Cierre lateral tapeta alta Fermeture latérale voilette haute |  5+5 pcs |

*Gli articoli presenti nella tabella "Ricambi" sono ordinabili solo nelle quantità indicate.

**Non compatibile con articolo 0500 4 e 0500 5.

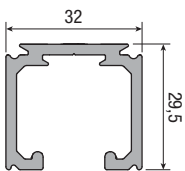
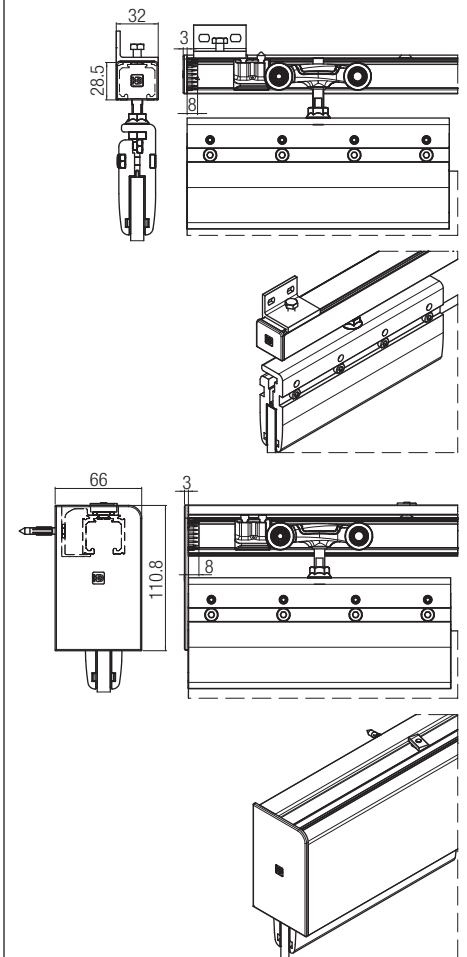
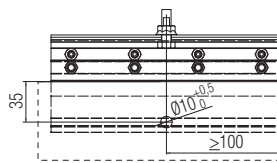
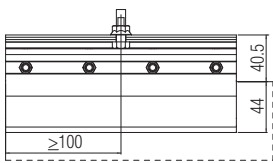
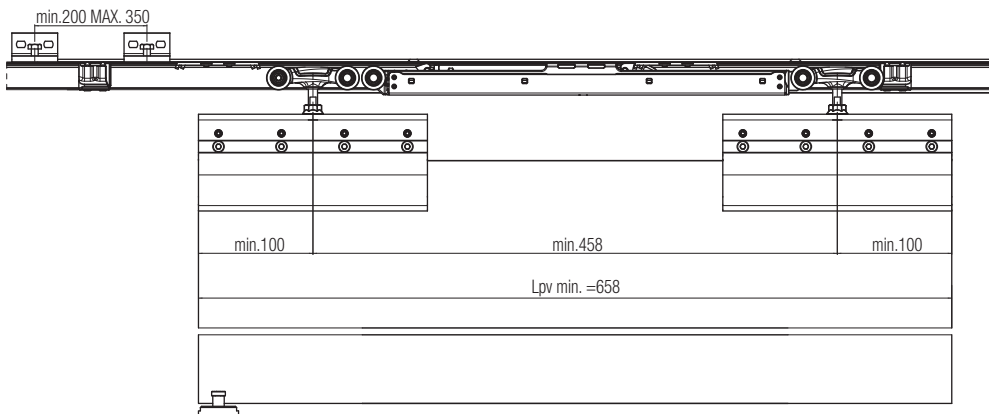
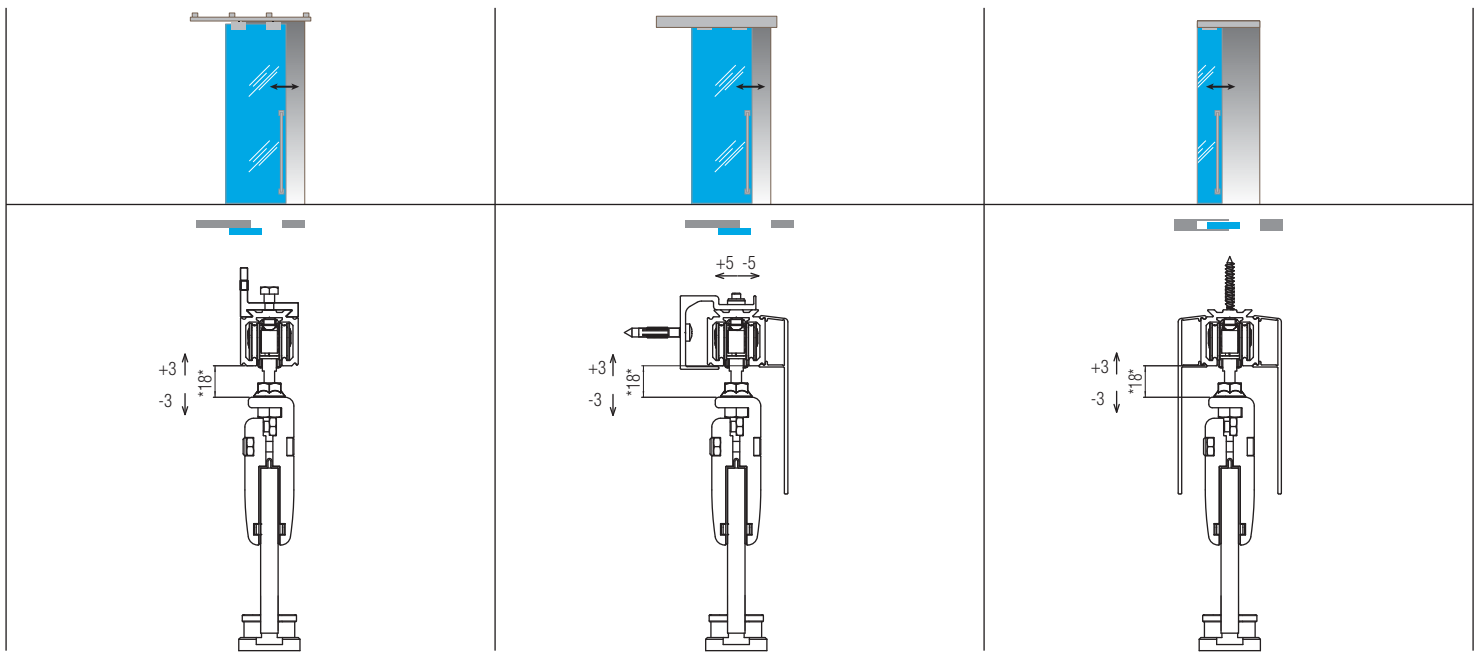
*Los artículos presentes en la tabla "Repuestos" se pueden pedir sólo en las cantidades indicadas.

**No compatible con artículos 0500 4 y 0500 5.

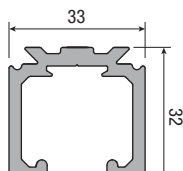
*Les accessoires présents dans le tableau "pièces de rechanges" sont vendus seulement dans les quantités indiquées.

**Non compatible avec l'article 0500 4 et 0500 5.

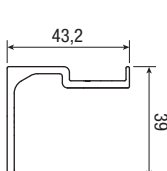
Soluzioni scorrevoli realizzabili
Soluciones correderas realizables
Solutions réalisables avec portes coulissantes



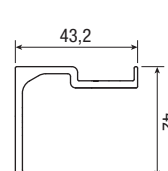
80 kg



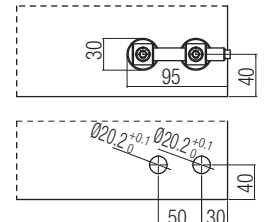
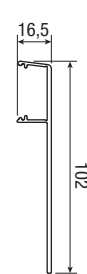
120 kg



80 kg



120 kg

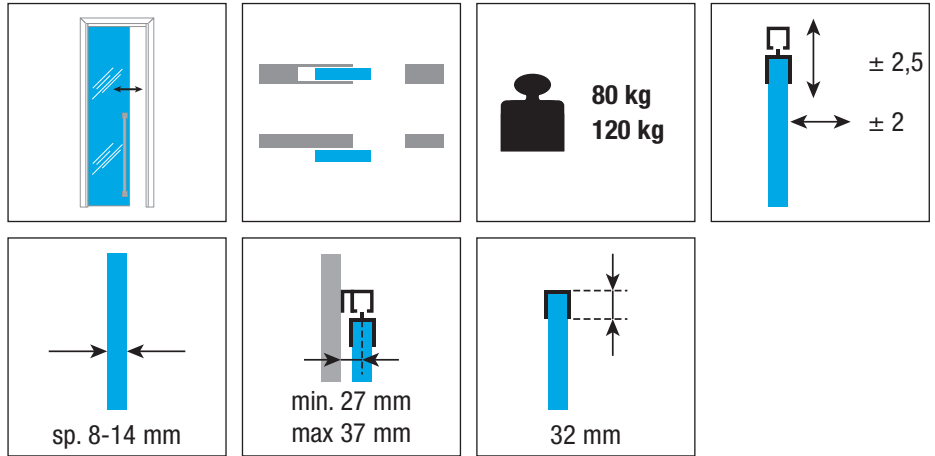


Optional: Anta Doppia
Opcional: Hoja Doble
En option: Vantail Double

SYSTEM 1710/80/120

Sistema scorrevole per porte in vetro
 Sistema corredero para puertas de vidrio
 Système coulissant pour portes en verre

Patented
 Patentado
 Breveté



KIT Art. 1710 2 500 CS

| | | |
|--|--|-------|
| Pinza ancoraggio vetro Mordaza de suspensión vidrio Mâchoire d'ancrage verre | | 2 pcs |
| Guarnizione vetro Protección vidrio Joint de vitrage | | 1 pcs |
| Cover pinza vetro Cover mordaza vidrio Cache mâchoire verre | | 1 pcs |
| Carrello di scorrimento 80/120kg Carro de deslizamiento 80/120kg Chariot de coulissement 80/120 kg | | 2 pcs |
| Guida inferiore Guiador inferior Guidage au sol | | 1 pcs |
| Freno d'arresto Freno tope Frein de blocage | | 2 pcs |

*Ricambi - *Repuestos - *Echanges

| | | |
|---|--|---------|
| Art. 1710 54 CS Pinza ancoraggio vetro Mordaza de suspensión vidrio Mâchoire d'ancrage verre | | 1 pcs |
| Art. 1710 3 Guarnizione vetro Protección vidrio Joint de vitrage | | 1 pcs |
| Art. 1710 4 Cover pinza vetro Cover mordaza vidrio Cache mâchoire verre | | 1 pcs |
| Art. 0500 52 Carrello di scorrimento 80/120kg Carro de deslizamiento 80/120kg Chariot de coulissement 80/120 kg | | 2 pcs |
| Art. 7550 12 CP Guida inferiore Guiador inferior Guidage au sol | | 1 pcs |
| Art. 0500 12 Freno d'arresto Freno tope Frein de blocage2 | | 2 pcs |
| Art. 0500 58 Plastrini di fissaggio + viti per profilo di aggancio a parete 0500 F Placas de fijación + tornillos para perfil de acoplamiento a pared 0500 F Plaque de fixation + vis pour profil de fixation au mur 0500 F | | 100 pcs |

Accessori compatibili - Accesorios compatibles Accessoires compatibles

| | | | |
|--|--|--|--|
| Art. 0500 1 m 6 Art. 0500 300 m 3 Binario in alluminio forato e anodizzato 60/80kg Guía en aluminio perforada y anodizada 60/80kg Rail en aluminium anodisé et perforé 60/80kg | | **Art. 0500 F 200 m 2 **Art. 0500 F 300 m 3 **Art. 0500 F 400 m 4 Fissaggio a parete 60/80kg Fijación a pared 60/80 kg Fixation à la cloison 60/80 kg | |
| Art. 0500 10 m 6 Art. 0500 10 300 m 3 Binario in alluminio forato e anodizzato 120kg Guía en aluminio perforada y anodizada 120kg Rail en aluminium anodisé et perforé 120kg | | **Art. 0500 F 10 300 m 3 Fissaggio a parete 120kg Fijación a pared 120 kg Fixation à la cloison 120 kg | |
| Art. 1600 52 Guida inferiore Guiador inferior Guidage au sol | | **Art. 0500 M 200 m 2 **Art. 0500 M 300 m 3 **Art. 0500 M 400 m 4 Velletta di copertura media Tapeta de cobertura media Voilette de couverture Moyenne | |
| Art. 7550 32 NS Freno inferiore per anta doppia vetro SX-DX Freno inf. para hoja doble vidrio Izq.-Der. Extra frein inférieur pour porte double verre | | **Art. 0500 C 200 m 2 **Art. 0500 C 300 m 3 **Art. 0500 C 400 m 4 Profilo controsoffitto Perfil sujeción Profil faux plafond | |
| Art. 0500 4 Attacco laterale 60/80kg Soporte de sujeción lateral 60/80 kg Fixation latérale 60/80kg | | Art. 0500 61 Chiusura laterale binario Cierre lateral guía Fermeture latérale rail | |
| Art. 0500 5 Attacco laterale 120kg Soporte de sujeción lateral 120 kg Fixation latérale 120kg | | Art. 0500 63 Chiusura laterale vellea media Cierre lateral tapeta media Fermeture latérale voilette moyenne | |
| | | Art. 1710 BK Kit pinza ancoraggio vetro Kit mordaza de suspensión vidrio Kit mâchoire d'ancrage verre | |

*Gli articoli presenti nella tabella "Ricambi" sono ordinabili solo nelle quantità indicate.

**Non compatibile con articolo 0500 4 e 0500 5.

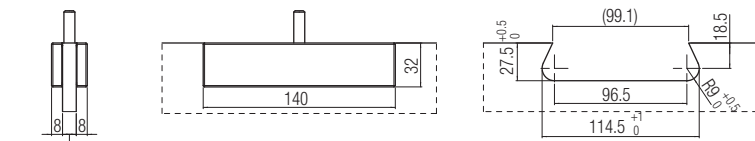
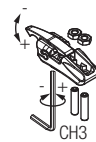
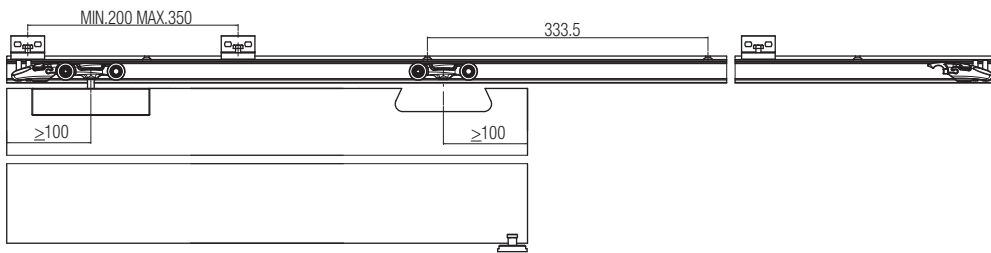
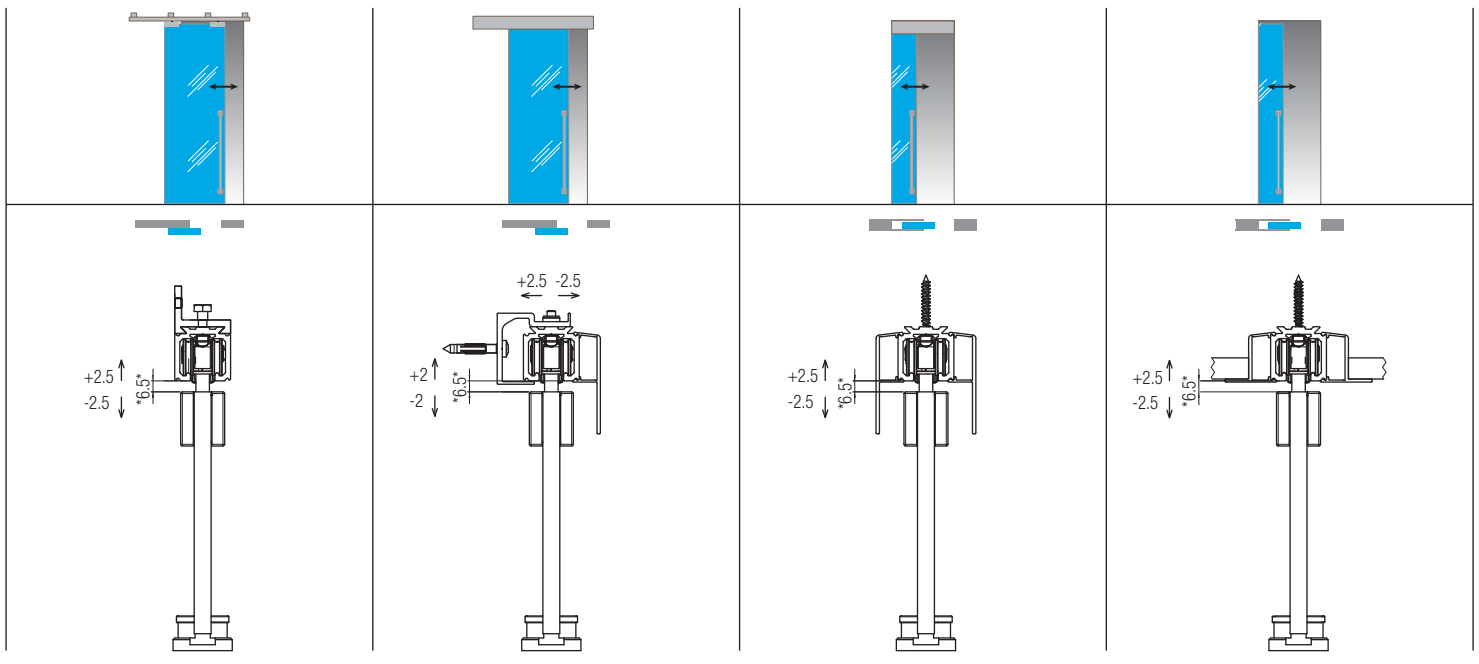
*Los artículos presentes en la tabla "Repuestos" se pueden pedir sólo en las cantidades indicadas.

**No compatible con artículos 0500 4 y 0500 5.

*Les accessoires présents dans le tableau "pièces de rechanges" sont vendus seulement dans les quantités indiquées.

**Non compatible avec l'article 0500 4 et 0500 5.

Soluzioni scorrevoli realizzabili
Soluciones correderas realizables
Solutions réalisables avec portes coulissantes

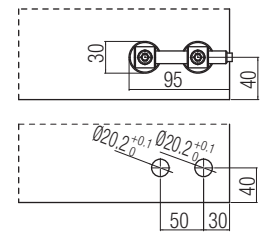
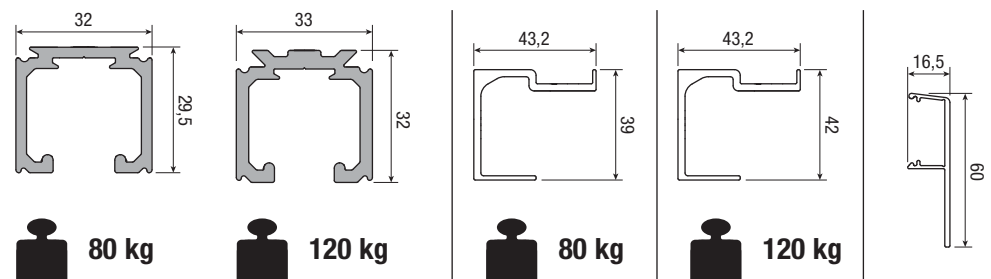
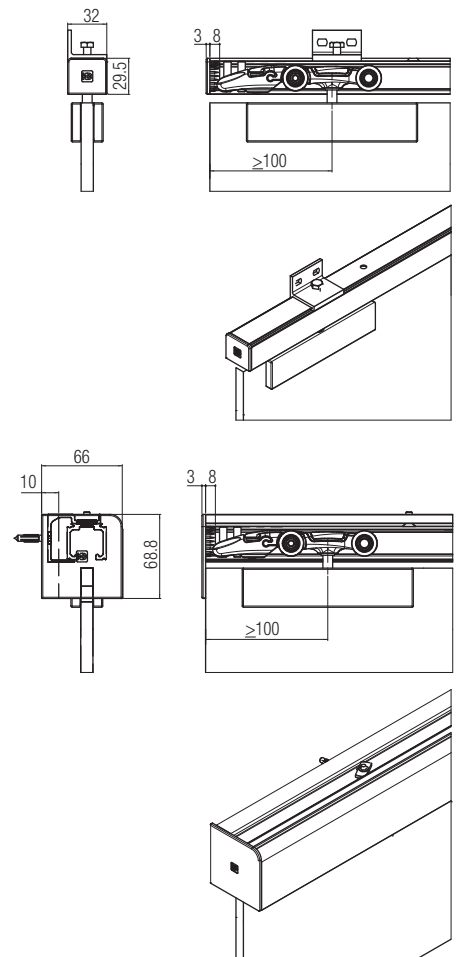


Spv (MIN.8 MAX.14)

Spv= Spessore pannello vetro

Spv= Espesor panel vidrio

Spv= Epaisseur vantail en verre



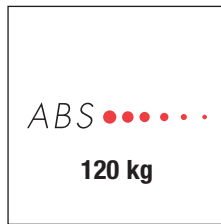
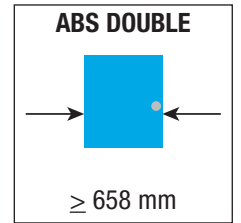
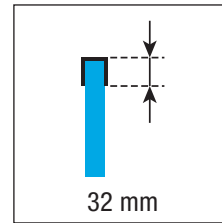
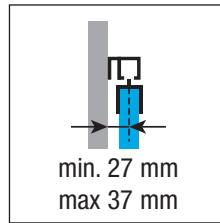
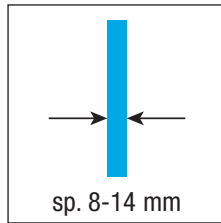
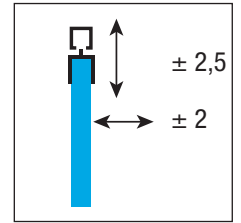
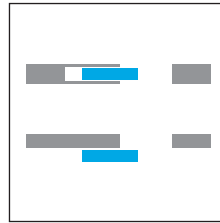
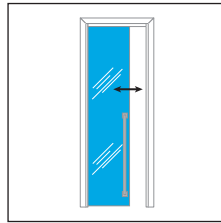
Optional: Anta Doppia
Opcional: Hoja Doble
En option: Vantail Double

SYSTEM 1710/80/120 ABS

NEW

Patented
Patentado
Breveté

Sistema scorrevole per porte in vetro
Sistema corredero para puertas de vidrio
Système coulissant pour portes en verre



KIT Art. 1710 2 120 ABS

| | | |
|--|--|-------|
| Pinza ancoraggio vetro Mordaza de suspensión vidrio Mâchoire d'ancrage verre | | 2 pcs |
| Guarnizione vetro Protección vidrio Joint de vitrage | | 1 pcs |
| Cover pinza vetro Cover mordaza vidrio Cache mâchoire verre | | 1 pcs |
| Carrello di scorrimento 80/120kg Carro de deslizamiento 80/120kg Chariot de coulissement 80/120 kg | | 1 pcs |
| Carrello di scorrimento 80/120kg con ABS doppio Carro de deslizamiento 80/120kg con ABS doble Chariot de coulissement 80/120kg avec ABS double | | 1 pcs |
| Guida inferiore Guiador inferior Guidage au sol | | 1 pcs |
| Battuta d'arresto Freno tope Entretoise de blocage | | 2 pcs |
| Attivatore ABS Activador ABS Activateur ABS | | 2 pcs |

*Ricambi - *Repuestos - *Echanges

| | | |
|---|--|---------|
| Art. 1710 54 CS Pinza ancoraggio vetro Mordaza de suspensión vidrio Mâchoire d'ancrage verre | | 1 pcs |
| Art. 1710 3 Guarnizione vetro Protección vidrio Joint de vitrage | | 1 pcs |
| Art. 1710 4 Cover pinza vetro Cover mordaza vidrio Cache mâchoire verre | | 1 pcs |
| Art. 0500 52 Carrello di scorrimento 80/120kg Carro de deslizamiento 80/120kg Chariot de coulissement 80/120 kg | | 2 pcs |
| Art. 0500 120 12 ABS Carrello di scorrimento 80/120kg con ABS doppio + Battuta d'arresto + Attivatore ABS | | 1 pcs |
| Art. 0500 52 Carro de deslizamiento 80/120kg con ABS doble + Freno tope + Activador ABS | | 2 pcs |
| Art. 7550 12 CP Guida inferiore Guiador inferior Guidage au sol | | 1 pcs |
| Art. 0500 58 Piastrini di fissaggio + viti per profilo di aggancio a parete 0500 F Placas de fijación + tornillos para perfil de acoplamiento a pared 0500 F Plaque de fixation + vis pour profil de fixation au mur 0500 F | | 100 pcs |

Accessori compatibili - Accesorios compatibles Accessoires compatibles

| | | | |
|--|--|--|--|
| Art. 0500 1 m 6 Art. 0500 300 m 3 Binario in alluminio forato e anodizzato 60/80kg Guía en aluminio perforada y anodizada 60/80kg Rail en aluminium anodisé et perforé 60/80kg | | **Art. 0500 F 200 m 2 **Art. 0500 F 300 m 3 **Art. 0500 F 400 m 4 Fissaggio a parete 60/80kg Fijación a pared 60/80 kg Fixation à la cloison 60/80 kg | |
| Art. 0500 10 m 6 Art. 0500 10 300 m 3 Binario in alluminio forato e anodizzato 120kg Guía en aluminio perforada y anodizada 120kg Rail en aluminium anodisé et perforé 120kg | | **Art. 0500 F 10 300 m 3 Fissaggio a parete 120kg Fijación a pared 120 kg Fixation à la cloison 120 kg | |
| Art. 1600 52 Guida inferiore Guiador inferior Guidage au sol | | **Art. 0500 M 200 m 2 **Art. 0500 M 300 m 3 **Art. 0500 M 400 m 4 Violetta di copertura media Tapeta de cobertura media Voilette de couverture Moyenne | |
| Art. 7550 32 NS Freno inferiore per anta doppia vetro SX-DX Freno inf. para hoja doble vidrio Izq.-Der. Extra frein inférieur pour porte double verre | | **Art. 0500 C 200 m 2 **Art. 0500 C 300 m 3 **Art. 0500 C 400 m 4 Profilo controsoffitto Perfil sujeción Profil faux plafond | |
| Art. 0500 4 Attacco laterale 60/80kg Soporte de sujeción lateral 60/80 kg Fixation latérale 60/80kg | | Art. 0500 61 Chiusura laterale binario Cierre lateral guía Fermeture latérale rail | |
| Art. 0500 5 Attacco laterale 120kg Soporte de sujeción lateral 120 kg Fixation latérale 120kg | | Art. 0500 63 Chiusura laterale violetta media Cierre lateral tapeta media Fermeture latérale voilette moyenne | |
| | | Art. 1710 BK Kit pinza ancoraggio vetro Kit mordaza de suspensión vidrio Kit mâchoire d'ancrage verre | |

*Gli articoli presenti nella tabella "Ricambi" sono ordinabili solo nelle quantità indicate.

**Non compatibile con articolo 0500 4 e 0500 5.

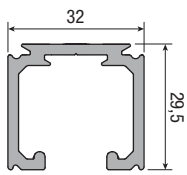
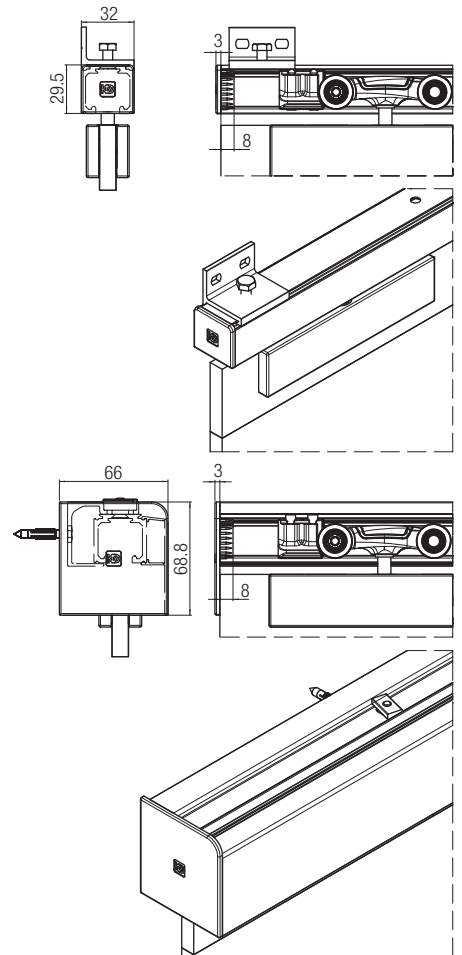
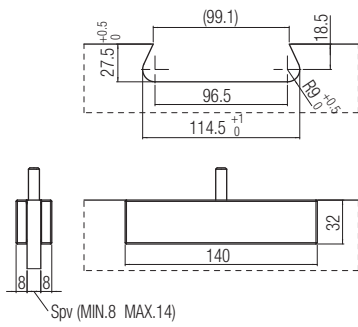
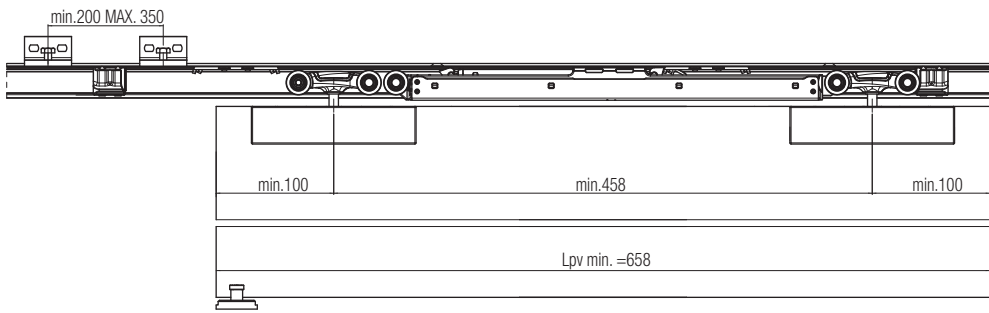
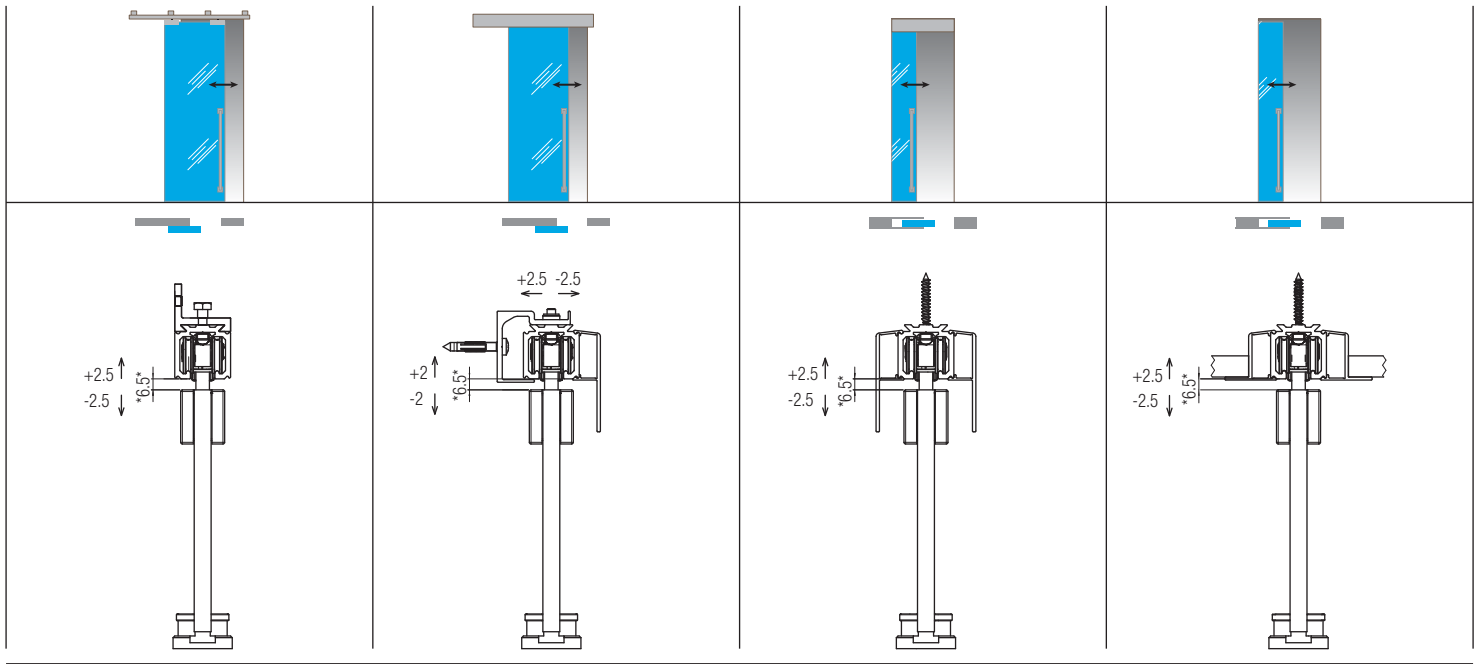
*Los artículos presentes en la tabla "Repuestos" se pueden pedir sólo en las cantidades indicadas.

**No compatible con artículos 0500 4 y 0500 5.

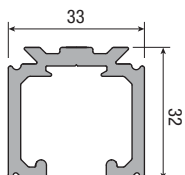
*Les accessoires présents dans le tableau "pièces de rechanges" sont vendus seulement dans les quantités indiquées.

**Non compatible avec l'article 0500 4 et 0500 5.

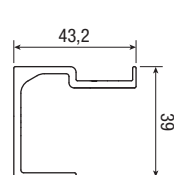
Soluzioni scorrevoli realizzabili
Soluciones correderas realizables
Solutions réalisables avec portes coulissantes



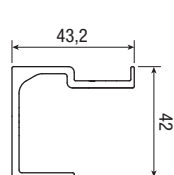
80 kg



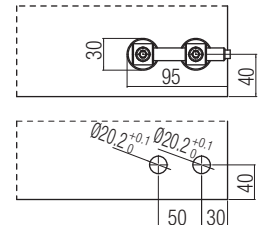
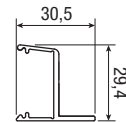
120 kg



80 kg



120 kg

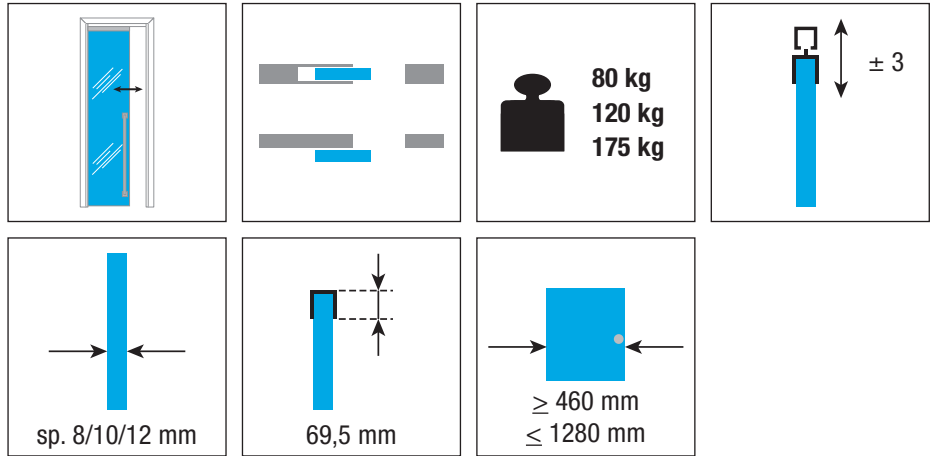


Optional: Anta Doppia
Opcional: Hoja Doble
En option: Vantail Double

SYSTEM 1730/80/120/175

Sistema scorrevole per porte in vetro
 Sistema corredero para puertas de vidrio
 Système coulissant pour portes en verre

Patented
 Patentado
 Breveté



KIT Art. 1730 880

| | |
|---|--------------------------------------|
| Profilo alluminio con tappi laterali <i>Perfil aluminio con embellecedores laterales</i> Profil en aluminium avec bouchon | |
| Guida inferiore <i>Guiador inferior</i> Guidage au sol | |
| Pinza <i>Mordaza</i> Pince | |
| Dado quadro+vite per pinza <i>Tuerca+Tornillos para mordaza</i> Écrous carrés+vis | |
| Guarnizione L=200 <i>Guarnicion L=200</i> Joint L=200 | |
| Fulcro <i>Fulcro</i> Goupille | n.2 ø3=8 n.2 ø5=10 n.2 ø7=12 |
| Perno di sicurezza <i>Pasador de seguridad</i> Goujon | |
| Boccola in gomma <i>Tapones de goma</i> Buisson en plastique | |
| Vite carrello <i>Tornillo</i> Vis chariot | n.2 M8x38 n.2 M8x45 n.2 M10x55 |

KIT Art. 1730 1280

| | |
|---|--------------------------------------|
| Profilo alluminio con tappi laterali <i>Perfil aluminio con embellecedores laterales</i> Profil en aluminium avec bouchon | |
| Guida inferiore <i>Guiador inferior</i> Guidage au sol | |
| Pinza <i>Mordaza</i> Pince | |
| Dado quadro+vite per pinza <i>Tuerca+Tornillos para mordaza</i> Écrous carrés+vis | |
| Guarnizione L=200 <i>Guarnicion L=200</i> Joint L=200 | |
| Fulcro <i>Fulcro</i> Goupille | n.2 ø3=8 n.2 ø5=10 n.2 ø7=12 |
| Perno di sicurezza <i>Pasador de seguridad</i> Goujon | |
| Boccola in gomma <i>Tapones de goma</i> Buisson en plastique | |
| Vite carrello <i>Tornillo</i> Vis chariot | n.2 M8x35 n.2 M8x45 n.2 M10x55 |

Accessori compatibili - Accesorios compatibles

| | |
|--|--|
| Art. 0500 1 m 6 Art. 0500 300 m 3 Binario in all.forato e anod. 60/80kg <i>Guía en aluminio perforada y anodizada 60/80kg</i> Rail en aluminium anodisé et perforé 60/80kg | |
| Art. 0500 10 m 6 Art. 0500 10 300 m 3 Binario in all.forato e anod. 120kg <i>Guía en aluminio perforada y anodizada 120kg</i> Rail en aluminium anodisé et perforé 120kg | |
| Art. 0830 1 m 6 Art. 0830 2 m 3 Binario in all.forato e anod. 175 kg <i>Guía en aluminio perforado y anodizado 175 kg</i> Rail en aluminium perforé et anodisé portée 175 kg | |
| Art. 7550 32 NS Freno inferiore per anta doppia vetro SX-DX <i>Freno inf. para hoja doble vidrio Izq.-Der.</i> Extra frein inférieur pour porte double verre | |
| Art. 0500 61 Chiusura laterale binario <i>Cierre lateral guía</i> Fermeture latérale rail | |
| Art. 0500 64 Chiusura laterale veletta alta <i>Cierre lateral tapeta alta</i> Fermeture latérale voilette haute | |
| Art. 0500 4 Attacco laterale 60/80kg <i>Soporte de sujeción lateral 60/80 kg</i> Fixation latérale 60/80kg | |
| Art. 0500 5 Attacco laterale 120kg <i>Soporte de sujeción lateral 120 kg</i> Fixation latérale 120kg | |
| Art. 0850 5 Attacco laterale 175 kg <i>Soporte de sujeción lateral 175 kg</i> Fixation latérale 175kg | |
| **Art. 0500 F 200 m 2 **Art. 0500 F 300 m 3 **Art. 0500 F 400 m 4 Fissaggio a parete 60/80kg <i>Fijación a pared 60/80 kg</i> Fixation à la cloison 60/80 kg | |
| **Art. 0500 F 10 300 m 3 Fissaggio a parete 120kg <i>Fijación a pared 120 kg</i> Fixation à la cloison 120 kg | |
| **Art. 0500 A 200 m 2 **Art. 0500 A 300 m 3 **Art. 0500 A 400 m 4 Veletta di copertura alta <i>Tapeta de cobertura alta</i> Voilette de couverture haute | |

ferramenta per anta da 80-120 kg heramientas para hoja de 80-120 kg Quincaillerie pour le vantail 80-120 kg

| | |
|--|--|
| Art. 0500 52 Carrello di scorrimento 80/120kg <i>Carro de deslizamiento 80/120kg</i> Chariot de coulissement 80/120 kg | |
| Art. 0500 12 Freno d'arresto <i>Freno tope</i> Frein de blocage | |

ferramenta per anta da 175 kg heramientas para hoja de 175 kg Quincaillerie pour le vantail 175 kg

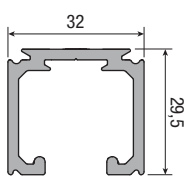
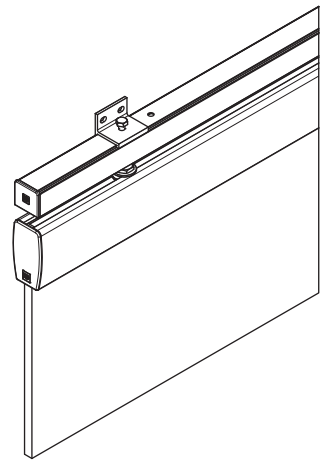
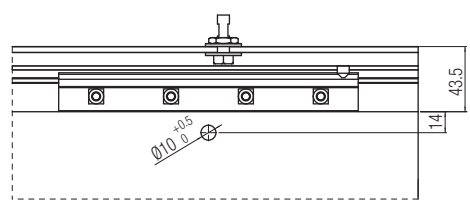
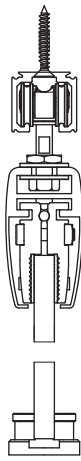
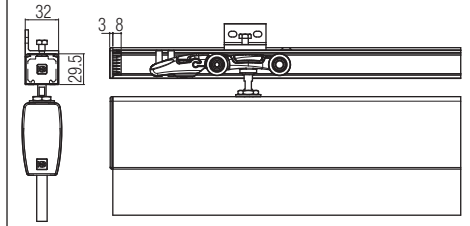
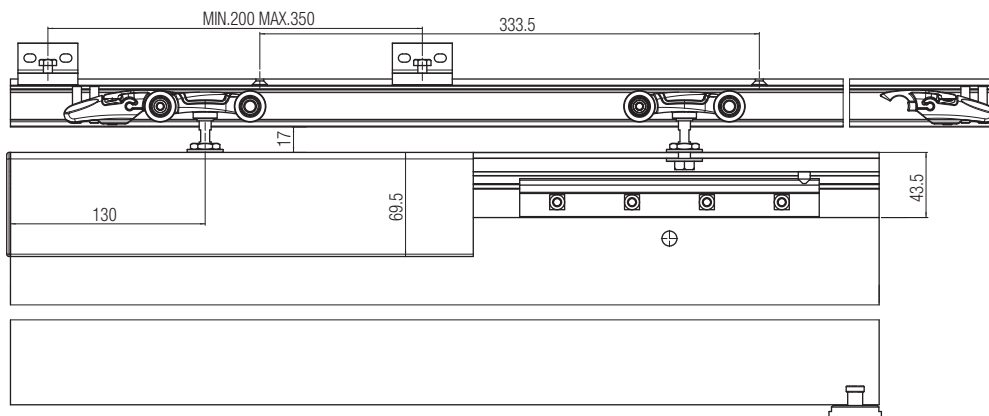
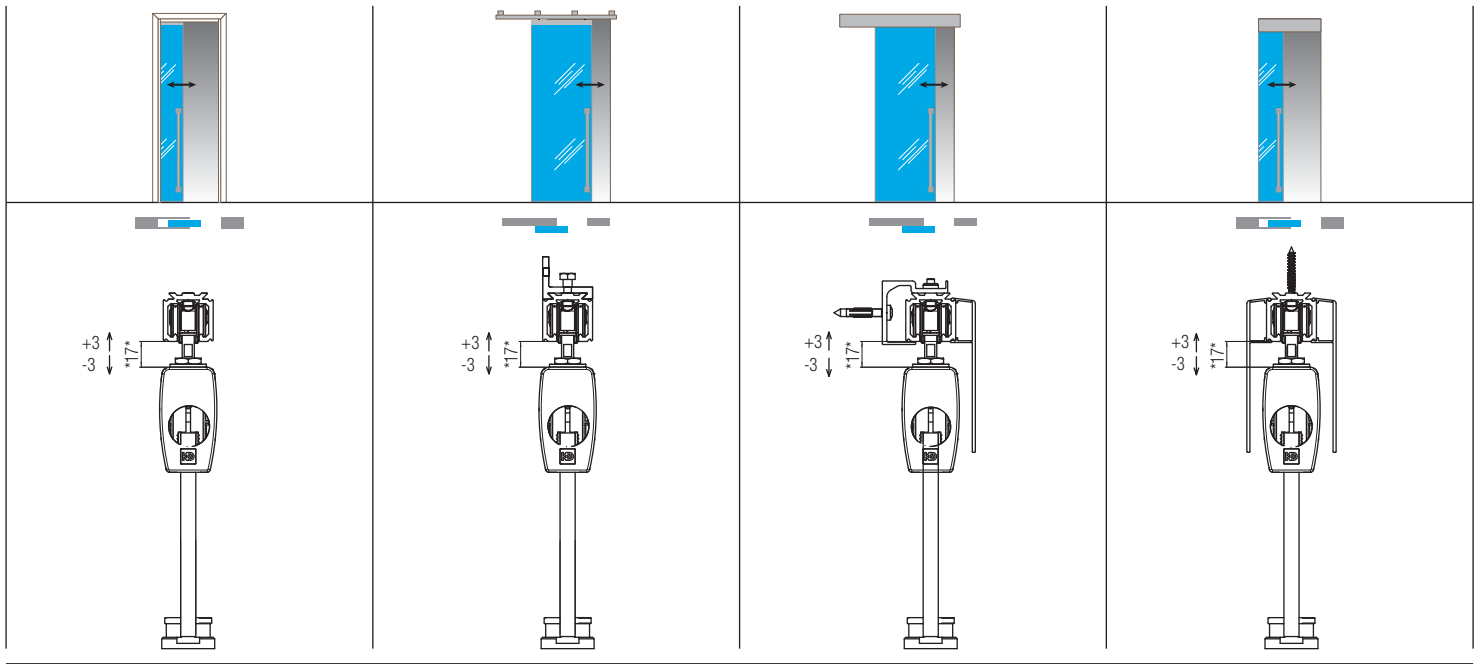
| | |
|--|--|
| Art. 0830 53 Carrello di scorrimento <i>Carro de deslizamiento</i> Chariot de coulissement | |
| Art. 0830 4 Freno d'arresto <i>Freno tope</i> Frein de blocage | |

| | |
|---|--|
| Art. 1600 52 Guida inferiore <i>Guiador inferior</i> Guidage au sol | |
|---|--|

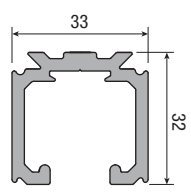
*Ricambi - *Repuestos - *Echanges

| | |
|--|--|
| Art. 7550 12 CP Guida inferiore <i>Guiador inferior</i> Guidage au sol | |
|--|--|

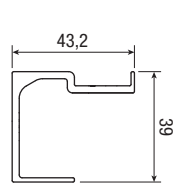
Soluzioni scorrevoli realizzabili
Soluciones correderas realizables
Solutions réalisables avec portes coulissantes



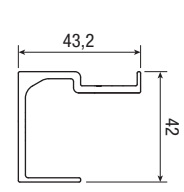
80 kg



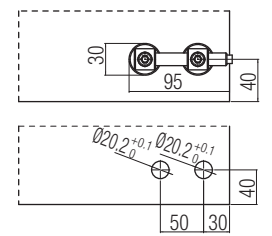
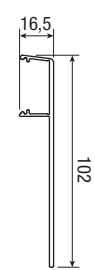
120 kg



80 kg



120 kg



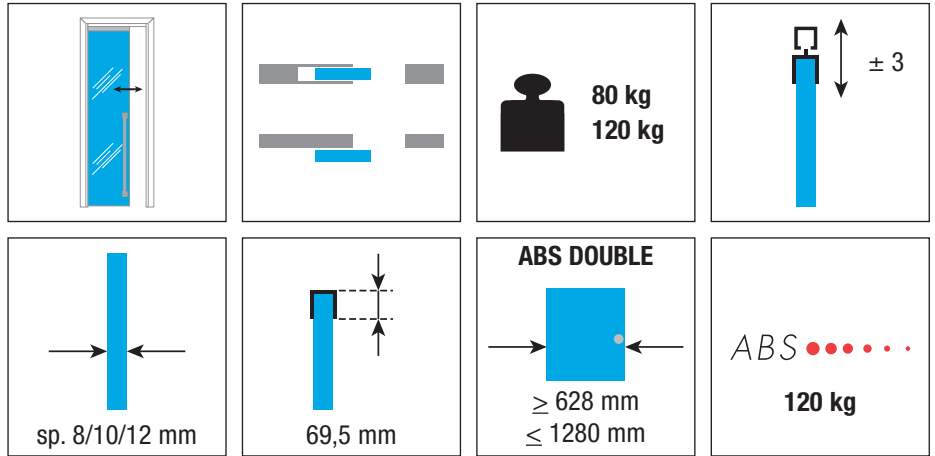
Optional: Anta Doppia
Opcional: Hoja Doble
En option: Vantail Double

SYSTEM 1730/80/120 ABS

NEW

Patented
Patentado
Breveté

Sistema scorrevole per porte in vetro
Sistema corredero para puertas de vidrio
Système coulissant pour portes en verre



KIT Art. 1730 880

| | |
|--|--------------------------------------|
| Profilo alluminio con tappi laterali Perfil aluminio con embellecedores laterales Profil en aluminium avec bouchon | |
| Guida inferiore Guiador inferior Guidage au sol | |
| Pinza Mordaza Pince | |
| Dado quadro+vite per pinza Tuerca+Tornillos para mordaza Écrous carrés+vis | |
| Guarnizione L=200 Guarnicion L=200 Joint L=200 | |
| Fulcro Fulcro Goupille | n.2 ø3=8 n.2 ø5=10 n.2 ø7=12 |
| Perno di sicurezza Pasador de seguridad Goujon | |
| Boccola in gomma Taponos de goma Buisson en plastique | |
| Vite carrello Tornillo Vis chariot | n.2 M8x38 n.2 M8x45 n.2 M10x55 |

KIT Art. 1730 1280

| | |
|--|--------------------------------------|
| Profilo alluminio con tappi laterali Perfil aluminio con embellecedores laterales Profil en aluminium avec bouchon | |
| Guida inferiore Guiador inferior Guidage au sol | |
| Pinza Mordaza Pince | |
| Dado quadro+vite per pinza Tuerca+Tornillos para mordaza Écrous carrés+vis | |
| Guarnizione L=200 Guarnicion L=200 Joint L=200 | |
| Fulcro Fulcro Goupille | n.2 ø3=8 n.2 ø5=10 n.2 ø7=12 |
| Perno di sicurezza Pasador de seguridad Goujon | |
| Boccola in gomma Taponos de goma Buisson en plastique | |
| Vite carrello Tornillo Vis chariot | n.2 M8x35 n.2 M8x45 n.2 M10x55 |

Accessori compatibili - Accesorios compatibles Accessoires compatibles

| | |
|---|--|
| Art. 0500 1 m 6 Art. 0500 300 m 3 Binario in all.forato e anod. 60/80kg Guía en aluminio perforada y anodizada 60/80kg Rail en aluminium anodisé et perforé 60/80kg | |
| Art. 0500 10 m 6 Art. 0500 10 300 m 3 Binario in all.forato e anod. 120kg Guía en aluminio perforada y anodizada 120kg Rail en aluminium anodisé et perforé 120kg | |
| Art. 7550 32 NS Freno inferiore per anta doppia vetro SX-DX Freno inf. para hoja doble vidrio Izq.-Der. Extra frein inférieur pour porte double verre | |
| Art. 0500 61 Chiusura laterale binario Cierre lateral guía Fermeture latérale rail | |
| Art. 0500 64 Chiusura laterale veletta alta Cierre lateral tapeta alta Fermeture latérale voilette haute | |
| Art. 0500 4 Attacco laterale 60/80kg Soporte de sujeción lateral 60/80 kg Fixation latérale 60/80kg | |
| Art. 0500 5 Attacco laterale 120kg Soporte de sujeción lateral 120 kg Fixation latérale 120kg | |
| **Art. 0500 F 200 m 2 **Art. 0500 F 300 m 3 **Art. 0500 F 400 m 4 Fissaggio a parete 60/80kg Fijación a pared 60/80 kg Fixation à la cloison 60/80 kg | |
| **Art. 0500 F 10 300 m 3 Fissaggio a parete 120kg Fijación a pared 120 kg Fixation à la cloison 120 kg | |
| **Art. 0500 A 200 m 2 **Art. 0500 A 300 m 3 **Art. 0500 A 400 m 4 Veletta di copertura alta Tapeta de cobertura alta Voilette de couverture haute | |

ferramenta per anta da 80-120 kg con ABS herramientas para hoja de 80-120 kg con ABS Quincaillerie pour le vantail 80-120 kg avec ABS

| | |
|---|--|
| Art. 0500 52 Carrello di scorrimento 80/120kg Carro de deslizamiento 80/120kg Chariot de coulissement 80/120 kg | |
| Art. 0500 120 12 ABS Carrello di scorrimento 80/120kg con ABS doppio + Battuta d'arresto + Attivatore ABS Carro de deslizamiento 80/120kg con ABS doble + Freno tope + Activador ABS Chariot de coulissement 80/120kg avec ABS double + Entretroise de blocage + Activateur ABS | |
| | |
| | |

| | |
|--|--|
| Art. 1600 52 Guida inferiore Guiador inferior Guidage au sol | |
|--|--|

*Ricambi - *Repuestos - *Echanges

| | |
|---|--|
| Art. 7550 12 CP Guida inferiore Guiador inferior Guidage au sol | |
|---|--|

*Gli articoli presenti nella tabella "Ricambi" sono ordinabili solo nelle quantità indicate.

**Non compatibile con articolo 0500 4 e 0500 5.

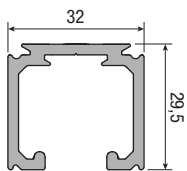
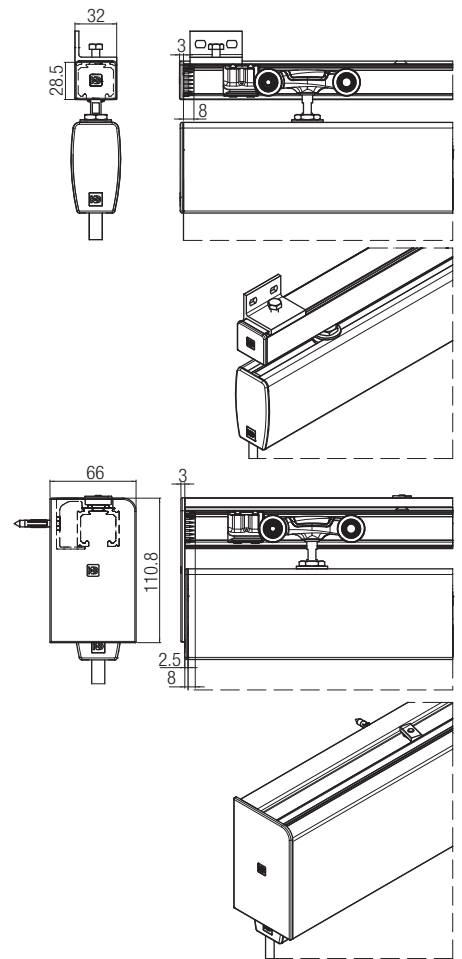
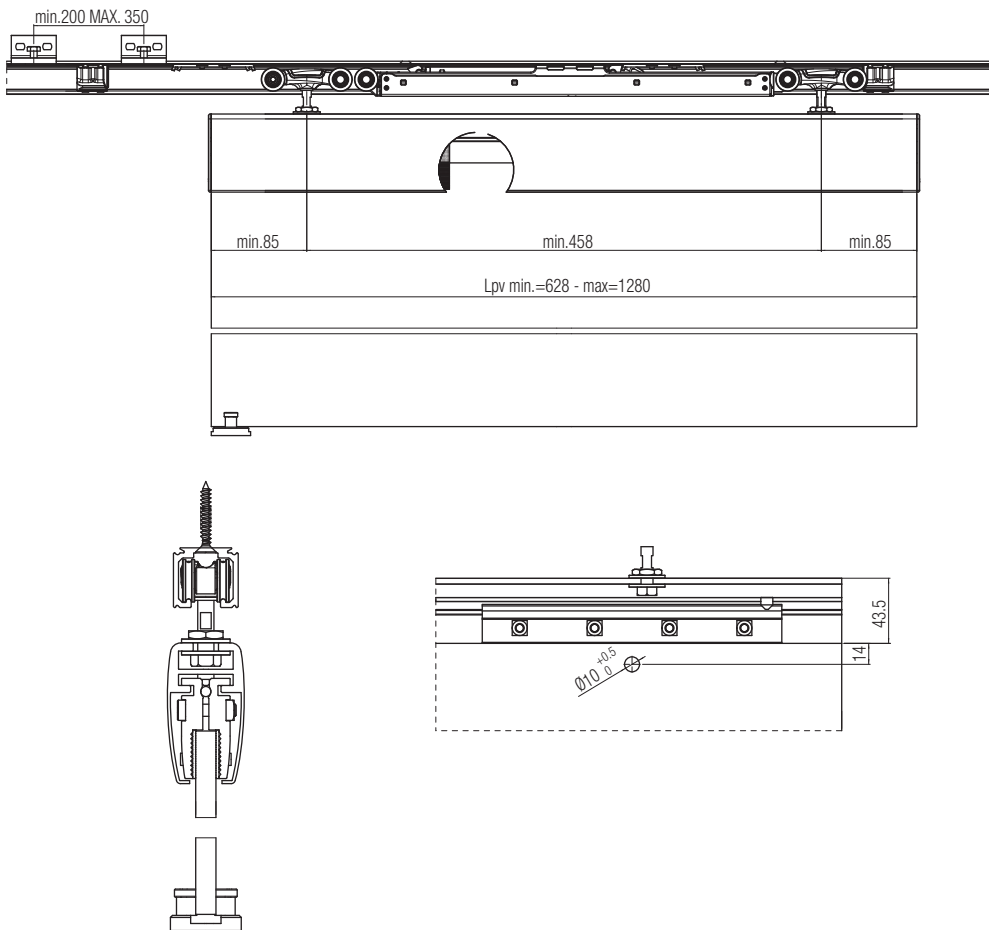
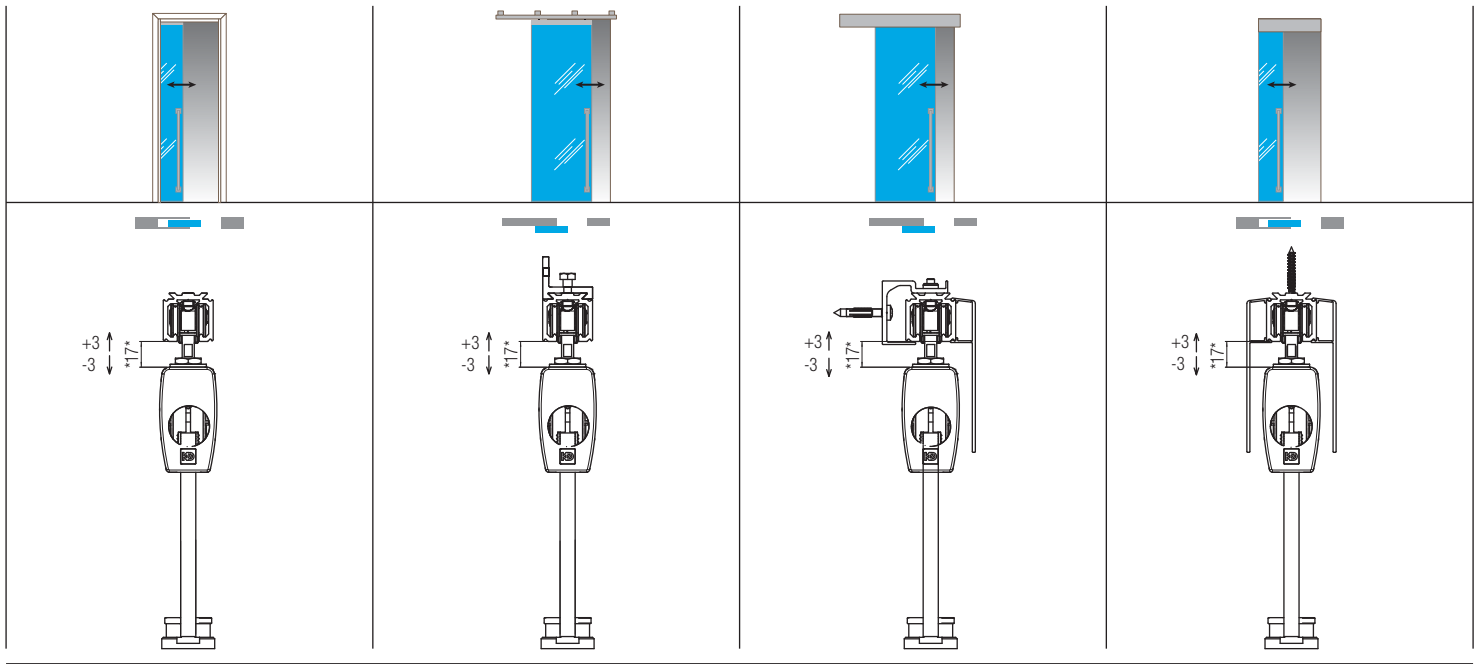
*Los artículos presentes en la tabla "Repuestos" se pueden pedir sólo en las cantidades indicadas.

**No compatible con artículos 0500 4 y 0500 5.

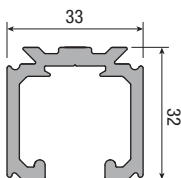
*Les accessoires présents dans le tableau "pièces de rechanges" sont vendus seulement dans les quantités indiquées.

**Non compatible avec l'article 0500 4 et 0500 5.

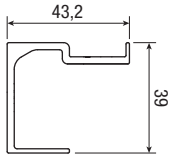
Soluzioni scorrevoli realizzabili
Soluciones correderas realizables
Solutions réalisables avec portes coulissantes



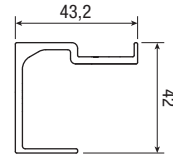
80 kg



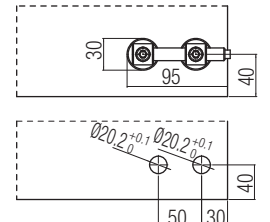
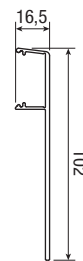
120 kg



80 kg



120 kg

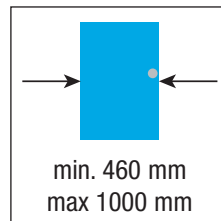
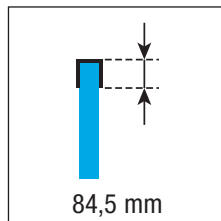
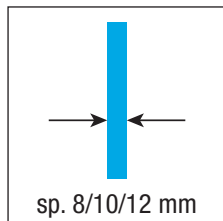
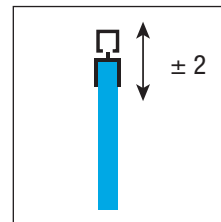
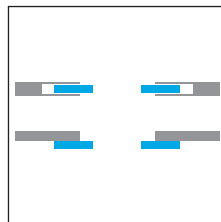
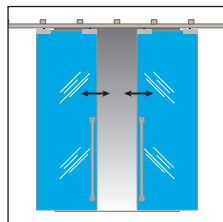


Optional: Anta Doppia
Opcional: Hoja Doble
En option: Vantail Double

SYSTEM 1750/80/120

Sistema scorrevole per 2 ante in vetro con apertura simultanea
 Sistema corredero para dos hojas de vidrio con apertura simultánea
 Système coulissant pour 2 portes en verre avec ouverture simultanée

Patented
 Patentado
 Breveté



KIT Art. 1750 2

| | | |
|---|--|---------|
| Carrello di scorrimento 80/120kg Carro de deslizamiento 80/120kg Chariot de coulissement 80/120 kg | | 4 pcs |
| Pinza ancoraggio vetro + guarnizione Mordaza de suspensión vidrio + protección Mâchoire d'ancrage verre + Joint de vitrage | | 2 pcs |
| Guida inferiore Guiador inferior Guidage au sol | | 2 pcs |
| Freno d'arresto Freno tope Frein de blocage | | 2 pcs |
| Profili porta carrucola Soporte polea Profil de porte poulie | | 2 pcs |
| Staffa ancoraggio fune Soporte de anclaje Etrier d'ancrage de câble | | 2 pcs |
| Fune acciaio ricoperta in nylon 8 mt Cable en acero recubierto en nylon 8 mt Câble en acier gainé de nylon 8 mt | | 1 pcs |
| Pinza ancoraggio vetro forata + guarnizione Mordaza de suspensión vidrio perforada + protección Mâchoire d'ancrage verre perforé + Joint de vitrage | | 2 pcs |
| Chiave regolazione freno Llave regulación freno Clé de réglage du frein | | 1 pcs |
| Guarnizione ai perni Protección pernios Garniture aux pivots | | 1 pcs |
| Perni di sicurezza sp. 8-10-12 Pernios de seguridad espesor 8-10-12 Axe de sécurité ép. 8-10-12 | | 4x3 pcs |

*Ricambi - *Repuestos - *Echanges

| | | |
|---|--|---------|
| Art. 0500 52 Carrello di scorrimento 80/120kg Carro de deslizamiento 80/120kg Chariot de coulissement 80/120 kg | | 2 pcs |
| Art. 1700 51 Pinza ancoraggio vetro + guarnizione Mordaza de suspensión vidrio + protección Mâchoire d'ancrage verre + Joint de vitrage | | 1 pcs |
| Art. 7550 12 CP Guida inferiore Guiador inferior Guidage au sol | | 1 pcs |
| Art. 0500 12 Freno d'arresto Freno tope Frein de blocage | | 2 pcs |
| Art. 1760 53 Profili porta carrucola Soporte polea Profil de porte poulie | | 2 pcs |
| Art. 1760 51 Staffa ancoraggio fune Soporte de anclaje Etrier d'ancrage de câble | | 2 pcs |
| Art. 1760 50 Fune acciaio ricoperta in nylon 8 mt Cable en acero recubierto en nylon 8 mt Câble en acier gainé de nylon 8 mt | | 1 pcs |
| Art. 1750 51 Pinza ancoraggio vetro forata + guarnizione Mordaza de suspensión vidrio perforada + protección Mâchoire d'ancrage verre perforé + Joint de vitrage | | 1 pcs |
| Art. 0500 58 Plastrini di fissaggio + viti per profilo di aggancio a parete 0500 F Placas de fijación + tornillos para perfil de acoplamiento a pared 0500 F Plaque de fixation + vis pour profil de fixation au mur 0500 F | | 100 pcs |

Accessori compatibili - Accesorios compatibles Accessoires compatibles

| | | | |
|--|--|---|--|
| Art. 0500 1 m 6 Art. 0500 300 m 3 Binario in alluminio forato e anodizzato 60/80kg Guía en aluminio perforada y anodizada 60/80kg Rail en aluminium anodisé et perforé 60/80kg | | **Art. 0500 F 200 m 2 **Art. 0500 F 300 m 3 **Art. 0500 F 400 m 4 Fissaggio a parete 60/80kg Fijación a pared 60/80 kg Fixation à la cloison 60/80 kg | |
| Art. 0500 10 m 6 Art. 0500 10 300 m 3 Binario in alluminio forato e anodizzato 120kg Guía en aluminio perforada y anodizada 120kg Rail en aluminium anodisé et perforé 120kg | | **Art. 0500 F 10 300 m 3 Fissaggio a parete 120kg Fijación a pared 120 kg Fixation à la cloison 120 kg | |
| Art. 0500 4 Attacco laterale 60/80kg Soporte de sujeción lateral 60/80 kg Fixation latérale 60/80kg | | **Art. 0500 A 200 m 2 **Art. 0500 A 300 m 3 **Art. 0500 A 400 m 4 Vetella di copertura alta Tapeta de cobertura alta Voilette de couverture haute | |
| Art. 0500 5 Attacco laterale 120kg Soporte de sujeción lateral 120 kg Fixation latérale 120kg | | Art. 0500 61 Chiusura laterale binario Cierre lateral guía Fermeture latérale rail | |
| Art. 7550 32 NS Freno inferiore per anta doppia vetro SX-DX Freno inf. para hoja doble vidrio Izq.-Der. Extra frein inférieur pour porte double verre | | Art. 0500 64 Chiusura laterale vetella alta Cierre lateral tapeta alta Fermeture latérale voilette haute | |

*Gli articoli presenti nella tabella "Ricambi" sono ordinabili solo nelle quantità indicate.

**Non compatibile con articolo 0500 4 e 0500 5.

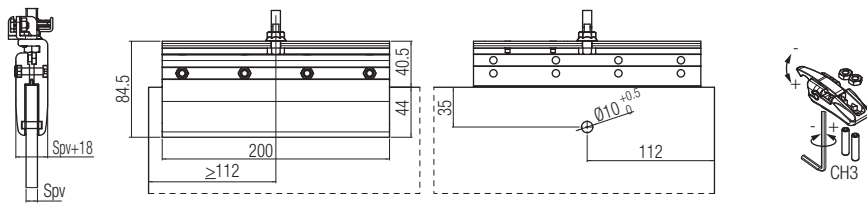
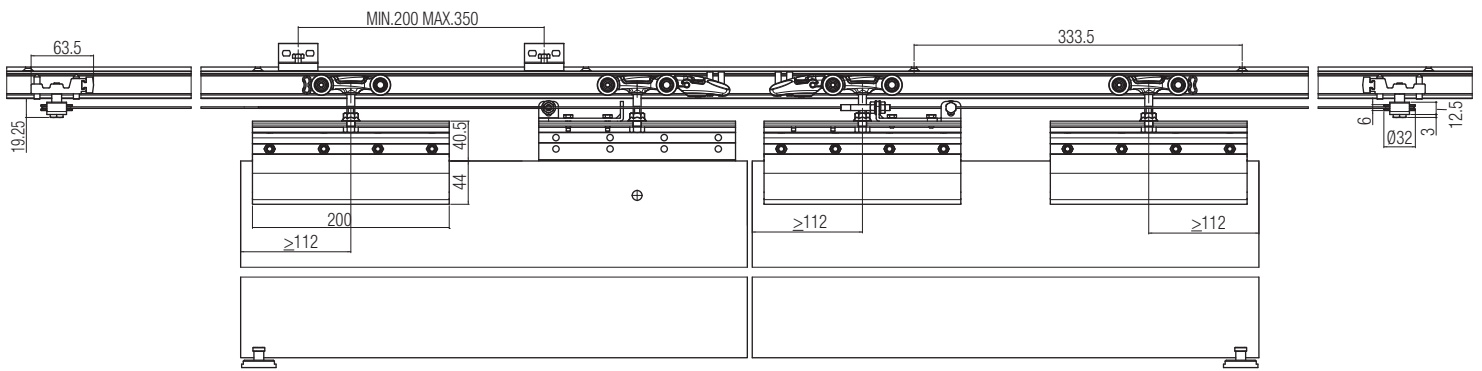
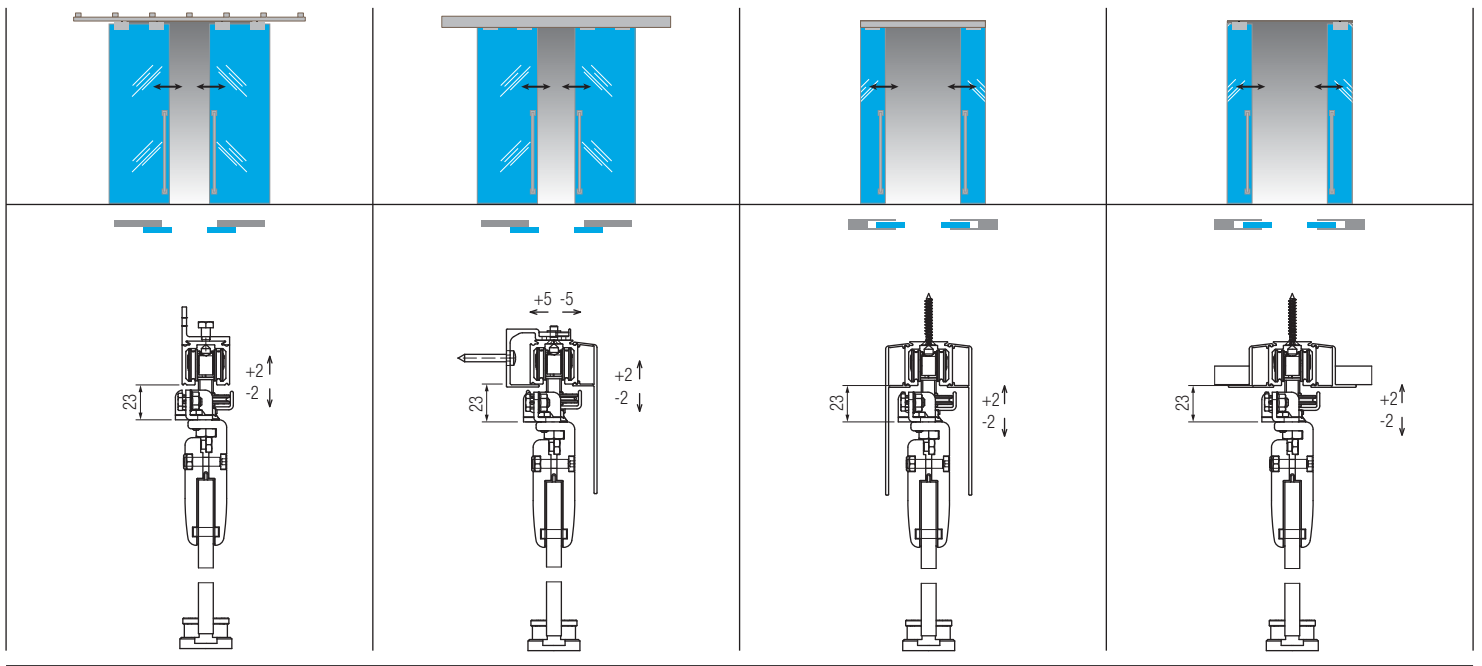
*Los artículos presentes en la tabla "Repuestos" se pueden pedir sólo en las cantidades indicadas.

**No compatible con artículos 0500 4 y 0500 5.

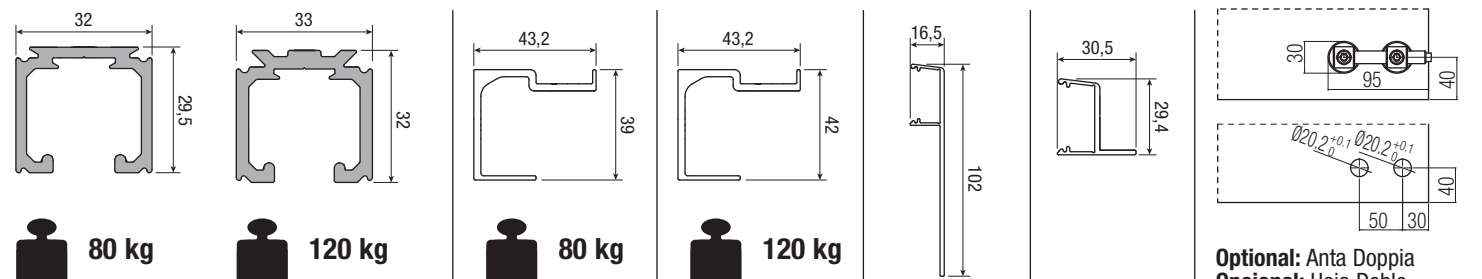
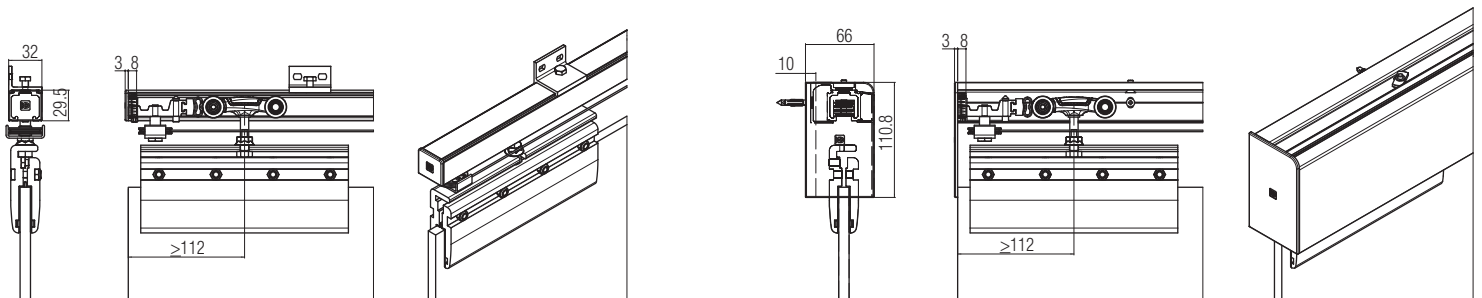
*Les accessoires présents dans le tableau "pièces de rechanges" sont vendus seulement dans les quantités indiquées.

**Non compatible avec l'article 0500 4 et 0500 5.

Soluzioni scorrevoli realizzabili
Soluciones correderas realizables
Solutions réalisables avec portes coulissantes



Spv= Spessore pannello vetro
 Spv= Espesor panel vidrio
 Spv= Epaisseur vantail en verre

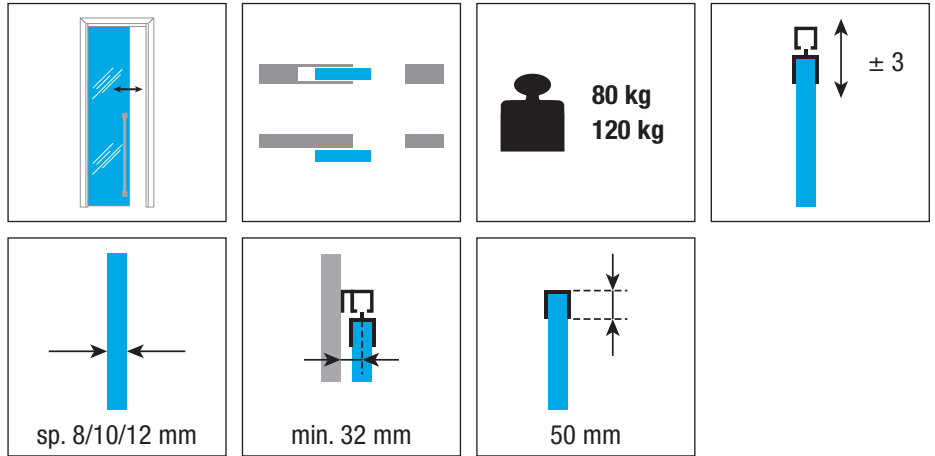


Optional: Anta Doppia
Opcional: Hoja Doble
En option: Vantail Double

SYSTEM 1760/80/120

Sistema scorrevole per porte in vetro
 Sistema corredero para puertas de vidrio
 Système coulissant pour portes en verre

Patented
 Patentado
 Breveté



KIT Art. 1760 2 500 CS

| | | |
|--|--|-------|
| Carrello di scorrimento 80/120kg Carro de deslizamiento 80/120kg Chariot de coulissement 80/120 kg | | 2 pcs |
| Pinza ancoraggio vetro Mordaza de suspensión vidrio Mâchoire d'ancrage verre | | 2 pcs |
| Guida inferiore Guiador inferior Guidage au sol | | 1 pcs |
| Freno d'arresto Freno tope Frein de blocage | | 2 pcs |

*Ricambi - *Repuestos - *Echanges

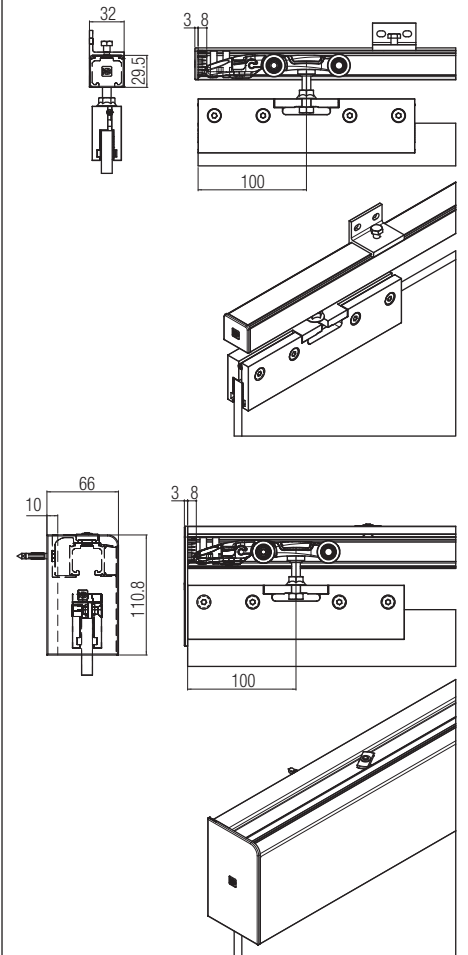
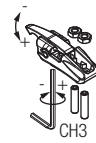
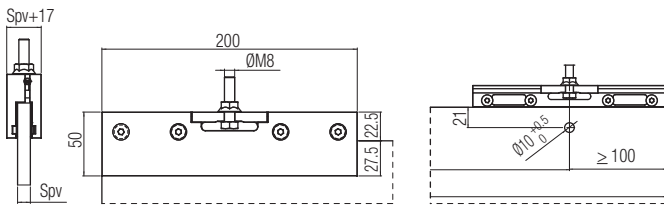
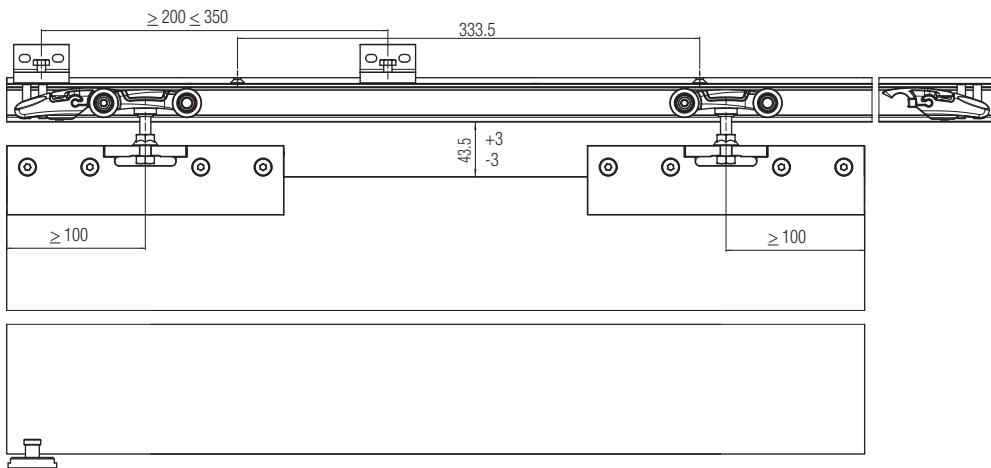
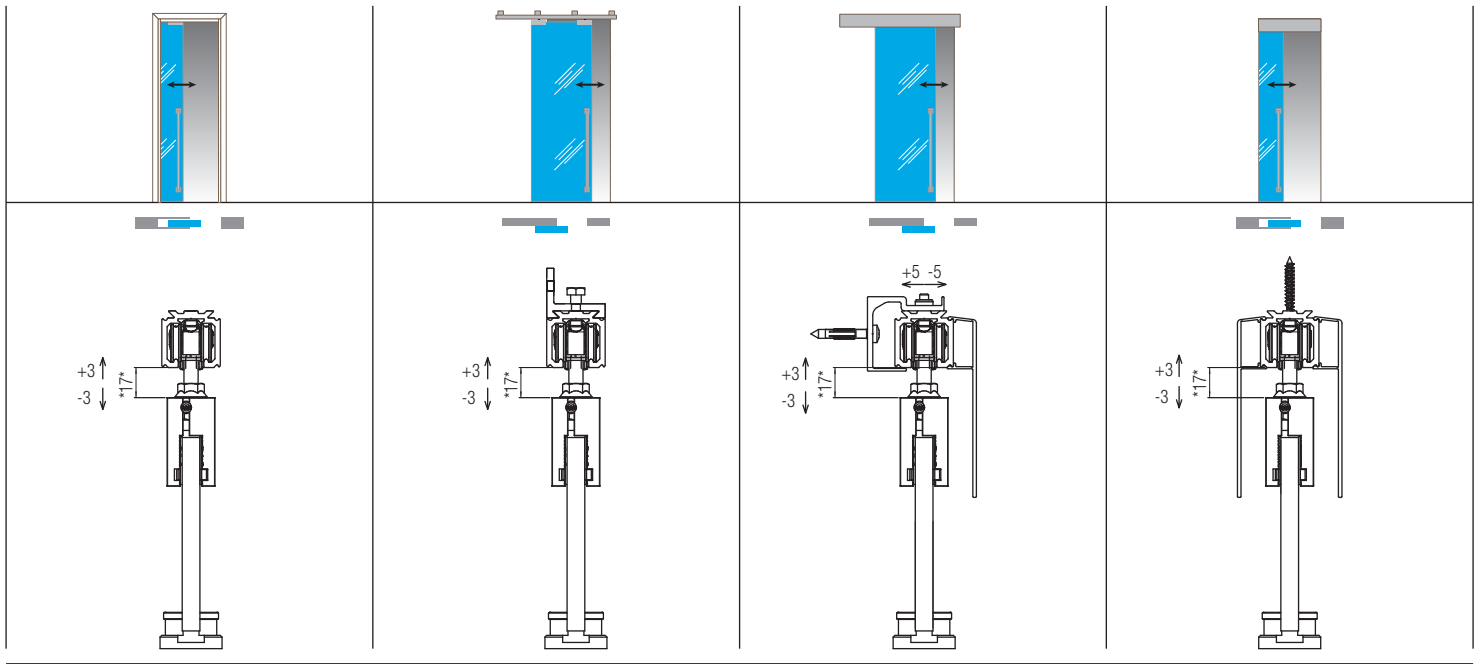
| | | |
|---|--|---------|
| Art. 0500 52 Carrello di scorrimento 80/120kg Carro de deslizamiento 80/120kg Chariot de coulissement 80/120 kg | | 2 pcs |
| Art. 1760 54 CS Pinza ancoraggio vetro Mordaza de suspensión vidrio Mâchoire d'ancrage verre | | 1 pcs |
| Art. 7550 12 CP Guida inferiore Guiador inferior Guidage au sol | | 1 pcs |
| Art. 0500 12 Freno d'arresto Freno tope Frein de blocage | | 2 pcs |
| Art. 0500 58 Piastrini di fissaggio + viti per profilo di aggancio a parete 0500 F Placas de fijación + tornillos para perfil de acoplamiento a pared 0500 F Plaque de fixation + vis pour profil de fixation au mur 0500 F | | 100 pcs |

Accessori compatibili - Accesorios compatibles Accessoires compatibles

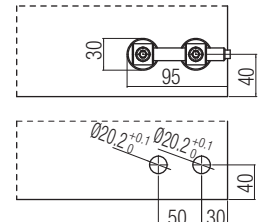
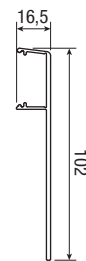
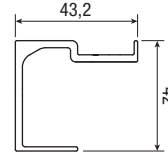
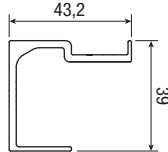
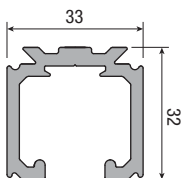
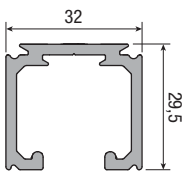
| | | | |
|--|--|---|-------------|
| Art. 0500 1 m 6 Art. 0500 300 m 3 Binario in alluminio forato e anodizzato 60/80kg Guía en aluminio perforada y anodizada 60/80kg Rail en aluminium anodisé et perforé 60/80kg | | **Art. 0500 F 200 m 2 **Art. 0500 F 300 m 3 **Art. 0500 F 400 m 4 Fissaggio a parete 60/80kg Fijación a pared 60/80 kg Fixation à la cloison 60/80 kg | |
| Art. 0500 10 m 6 Art. 0500 10 300 m 3 Binario in alluminio forato e anodizzato 120kg Guía en aluminio perforada y anodizada 120kg Rail en aluminium anodisé et perforé 120kg | | **Art. 0500 F 10 300 m 3 Fissaggio a parete 120kg Fijación a pared 120 kg Fixation à la cloison 120 kg | |
| Art. 1600 52 Guida inferiore Guiador inferior Guidage au sol | | **Art. 0500 A 200 m 2 **Art. 0500 A 300 m 3 **Art. 0500 A 400 m 4 Violetta di copertura alta Tapeta de cobertura alta Voilette de couverture haute | |
| Art. 0500 4 Attacco laterale 60/80kg Soporte de sujeción lateral 60/80 kg Fixation latérale 60/80kg | | Art. 0500 61 Chiusura laterale binario Cierre lateral guía Fermeture latérale rail | 10 pcs |
| Art. 0500 5 Attacco laterale 120kg Soporte de sujeción lateral 120 kg Fixation latérale 120kg | | Art. 0500 64 Chiusura laterale violetta alta Cierre lateral tapeta alta Fermeture latérale voilette haute | 5+5 pcs |
| Art. 7550 32 NS Freno inferiore per anta doppia vetro SX-DX Freno inf. para hoja doble vidrio Izq.-Der. Extra frein inférieur pour porte double verre | | | |

*Gli articoli presenti nella tabella "Ricambi" sono ordinabili **solo** nelle quantità indicate.
 **Non compatibile con articolo 0500 4 e 0500 5.
 *Los artículos presentes en la tabla "Repuestos" se pueden pedir **sólo** en las cantidades indicadas.
 **No compatible con artículos 0500 4 y 0500 5.
 *Les accessoires présents dans le tableau "pièces de rechanges" sont vendus **seulement** dans les quantités indiquées.
 **Non compatible avec l'article 0500 4 et 0500 5.

Soluzioni scorrevoli realizzabili
Soluciones correderas realizables
Solutions réalisables avec portes coulissantes



Spv= Spessore pannello vetro
 Spv= Espesor panel vidrio
 Spv= Epaisseur vantail en verre



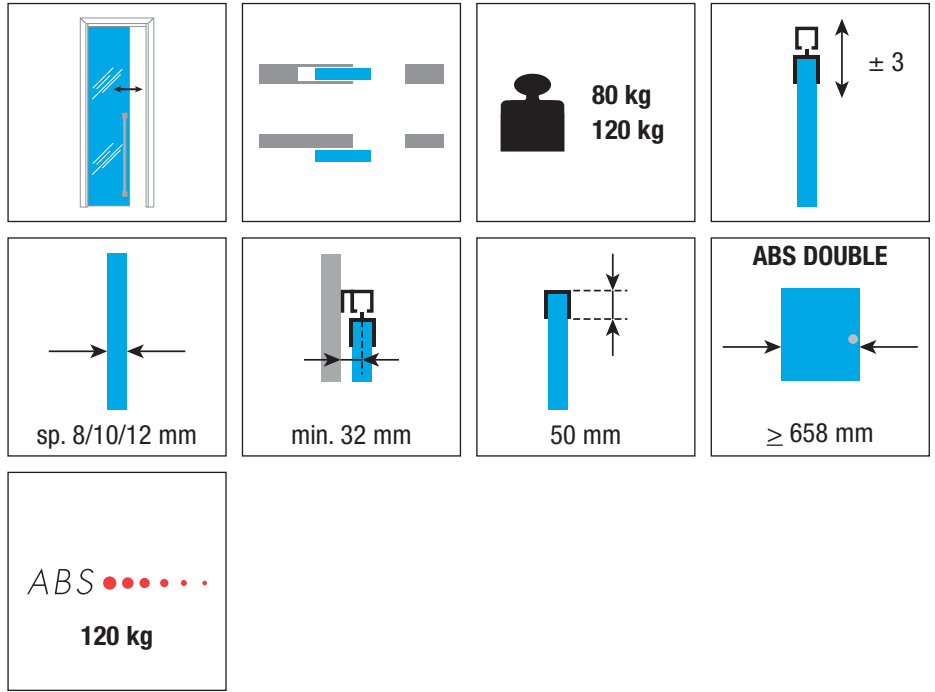
Optional: Anta Doppia
Opcional: Hoja Doble
En option: Vantail Double

SYSTEM 1760/80/120 ABS








NEW

Patented
Patentado
Breveté






Sistema scorrevole per porte in vetro
Sistema corredero para puertas de vidrio
Système coulissant pour portes en verre














KIT Art. 1760 2 120 ABS

| | | |
|--|---|-------|
| Carrello di scorrimento 80/120kg Carro de deslizamiento 80/120kg Chariot de coulissement 80/120 kg |  | 1 pcs |
| Carrello di scorrimento 80/120kg con ABS doppio Carro de deslizamiento 80/120kg con ABS doble Chariot de coulissement 80/120kg avec ABS double |  | 1 pcs |
| Pinza forata Mordaza perforada Mâchoire perforée |  | 2 pcs |
| Pinza ancoraggio vetro Mordaza de suspensión vidrio Mâchoire d'ancrage verre |  | 2 pcs |
| Guida inferiore Guiador inferior Guidage au sol |  | 1 pcs |
| Battuta d'arresto Freno tope Entretoise de blocage |  | 2 pcs |
| Attivatore ABS Activador ABS Activateur ABS |  | 2 pcs |

*Ricambi - *Repuestos - *Echanges

| | | |
|--|---|-------------------------|
| Art. 0500 52 Carrello di scorrimento 80/120kg Carro de deslizamiento 80/120kg Chariot de coulissement 80/120 kg |  | 2 pcs |
| Art. 0500 120 12 ABS Carrello di scorrimento 80/120kg con ABS doppio + Battuta d'arresto + Attivatore ABS Carro de deslizamiento 80/120kg con ABS doble + Freno tope + Activador ABS Chariot de coulissement 80/120kg avec ABS double + Entretoise de blocage + Activateur ABS |    | 1 pcs 2 pcs 2 pcs |
| Art. 1760 52 CS Pinza forata Mordaza perforada Mâchoire perforée |  | 2 pcs |
| Art. 1760 54 CS Pinza ancoraggio vetro Mordaza de suspensión vidrio Mâchoire d'ancrage verre |  | 2 pcs |
| Art. 7550 12 CP Guida inferiore Guiador inferior Guidage au sol |  | 1 pcs |
| Art. 0500 58 Piastrini di fissaggio + viti per profilo di aggancio a parete 0500 F Placas de fijación + tornillos para perfil de acoplamiento a pared 0500 F Plaque de fixation + vis pour profil de fixation au mur 0500 F |  | 100 pcs |

Accessori compatibili - Accesorios compatibles Accessoires compatibles

| | | | |
|--|---|---|--|
| Art. 0500 1 m 6 Art. 0500 300 m 3 Binario in alluminio forato e anodizzato 60/80kg Guía en aluminio perforada y anodizada 60/80kg Rail en aluminium anodisé et perforé 60/80kg |  | **Art. 0500 F 200 m 2 **Art. 0500 F 300 m 3 **Art. 0500 F 400 m 4 Fissaggio a parete 60/80kg Fijación a pared 60/80 kg Fixation à la cloison 60/80 kg |  |
| Art. 0500 10 m 6 Art. 0500 10 300 m 3 Binario in alluminio forato e anodizzato 120kg Guía en aluminio perforada y anodizada 120kg Rail en aluminium anodisé et perforé 120kg |  | **Art. 0500 F 10 300 m 3 Fissaggio a parete 120kg Fijación a pared 120 kg Fixation à la cloison 120 kg |  |
| Art. 1600 52 Guida inferiore Guiador inferior Guidage au sol |  | **Art. 0500 A 200 m 2 **Art. 0500 A 300 m 3 **Art. 0500 A 400 m 4 Violetta di copertura alta Tapeta de cobertura alta Voilette de couverture haute |  |
| Art. 0500 4 Attacco laterale 60/80kg Soporte de sujeción lateral 60/80 kg Fixation latérale 60/80kg |  | Art. 0500 61 Chiusura laterale binario Cierre lateral guía Fermeture latérale rail |  10 pcs |
| Art. 0500 5 Attacco laterale 120kg Soporte de sujeción lateral 120 kg Fixation latérale 120kg |  | Art. 0500 64 Chiusura laterale violetta alta Cierre lateral tapeta alta Fermeture latérale voilette haute |  5+5 pcs |
| Art. 7550 32 NS Freno inferiore per anta doppia vetro SX-DX Freno inf. para hoja doble vidrio Izq.-Der. Extra frein inférieur pour porte double verre |  | | |

*Gli articoli presenti nella tabella "Ricambi" sono ordinabili **solo** nelle quantità indicate.

**Non compatibile con articolo 0500 4 e 0500 5.

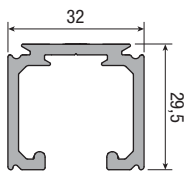
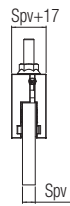
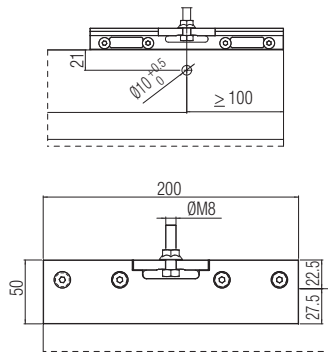
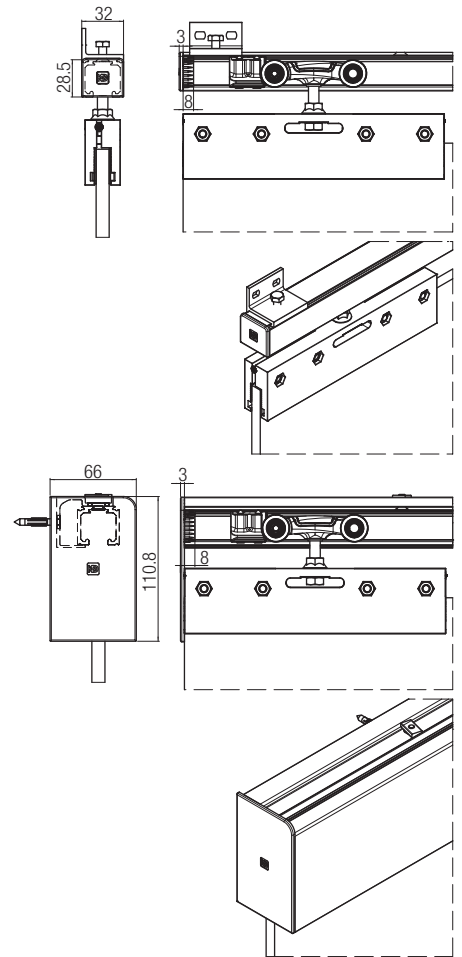
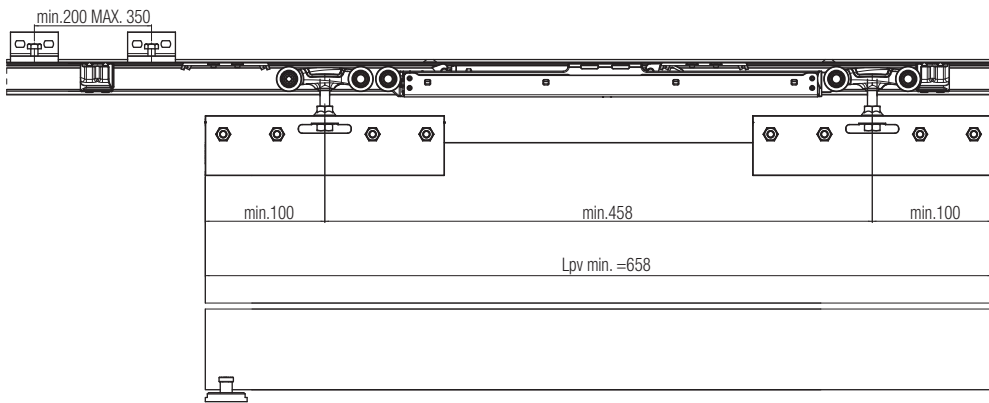
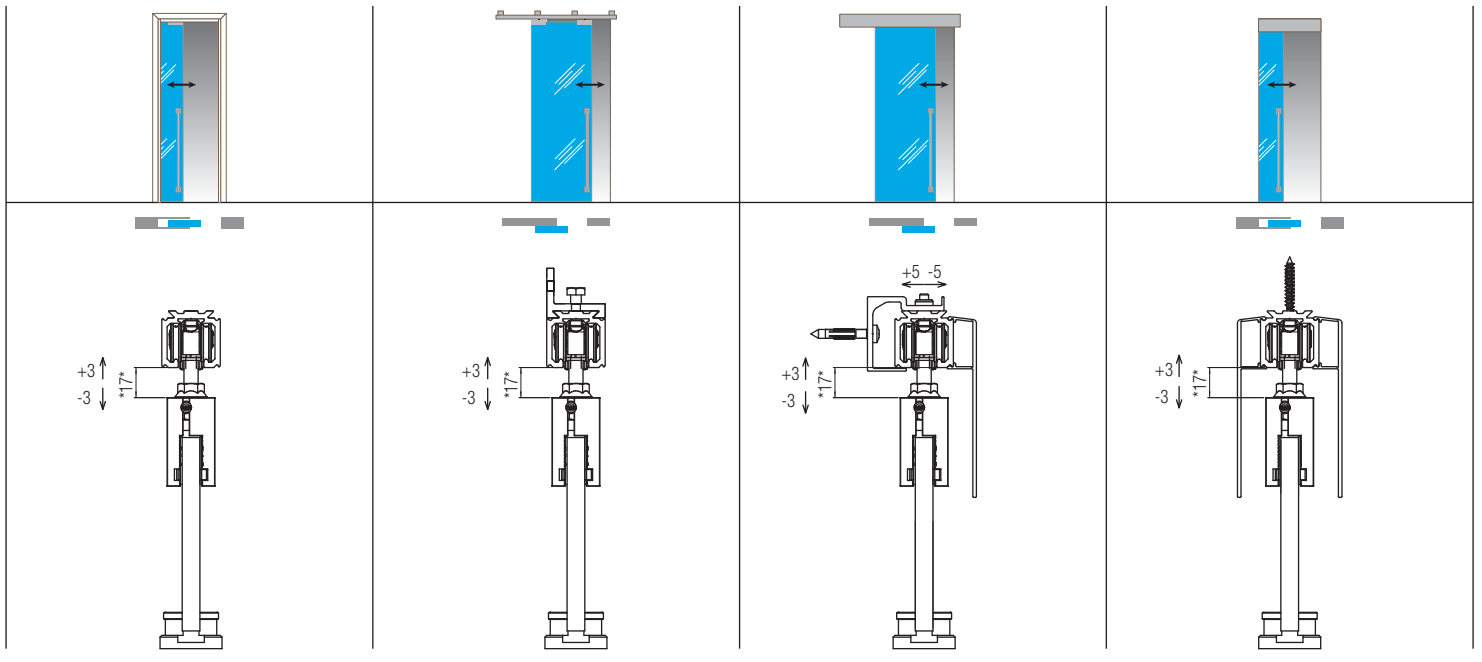
*Los artículos presentes en la tabla "Repuestos" se pueden pedir **sólo** en las cantidades indicadas.

**No compatible con artículos 0500 4 y 0500 5.

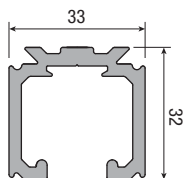
*Les accessoires présents dans le tableau "pièces de rechanges" sont vendus **seulement** dans les quantités indiquées.

**Non compatible avec l'article 0500 4 et 0500 5.

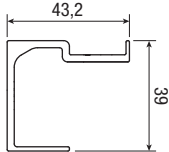
Soluzioni scorrevoli realizzabili
Soluciones correderas realizables
Solutions réalisables avec portes coulissantes



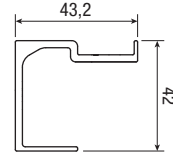
80 kg



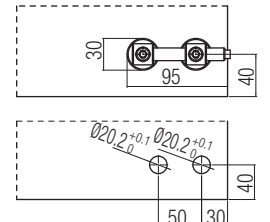
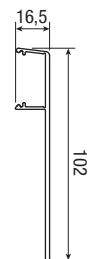
120 kg



80 kg









120 kg







Optional: Anta Doppia
Opcional: Hoja Doble
En option: Vantail Double

SYSTEM 0500 ABS OLD EDITION





KIT Art. 1700 2 1ABS

| | | |
|--|---|---|
|  |  |  |
| 1 pcs | 1 pcs | 2 pcs |
|  |  |  |
| 1 pcs | 1 pcs | 1 pcs |

KIT Art. 1700 2 ABSU

| | |
|---|---|
|  |  |
| 1 pcs | 2 pcs |
|  |  |
| 1 pcs | 1 pcs |







KIT Art. 1700 2 2ABS

| | |
|---|---|
|  |  |
| 2 pcs | 2 pcs |
|  |  |
| 1 pcs | 2 pcs |




KIT Art. 1710 2 500 CS 1ABS

| | | |
|--|---|---|
|  |  |  |
| 2 pcs | 1 pcs | 1 pcs |
|  |  |  |
| 1 pcs | 1 pcs | 1 pcs |
|  |  | |
| 1 pcs | 1 pcs | |







KIT Art. 1710 2 500 CS ABSU

| | | |
|---|---|---|
|  |  |  |
| 2 pcs | 1 pcs | 1 pcs |
|  |  |  |
| 1 pcs | 1 pcs | 2 pcs |





KIT Art. 1710 2 500 CS 2ABS

| | | |
|---|--|---|
|  |  |  |
| 2 pcs | 1 pcs | 1 pcs |
|  |  |  |
| 2 pcs | 1 pcs | 2 pcs |





KIT Art. 1760 2 500 CS 1ABS

| | | |
|--|---|---|
|  |  |  |
| 1 pcs | 1 pcs | 2 pcs |
|  |  |  |
| 1 pcs | 1 pcs | 1 pcs |

KIT Art. 1760 2 500 CS ABSU

| | |
|---|---|
|  |  |
| 1 pcs | 2 pcs |
|  |  |
| 1 pcs | 2 pcs |

KIT Art. 1760 2 500 CS 2ABS

| | |
|---|---|
|  |  |
| 2 pcs | 2 pcs |
|  |  |
| 1 pcs | 2 pcs |

