



ArmaD Lock™

MODÈLE CITROËN JUMPY III :
XS

Année : 2016 - À ce jour



MODÈLE PEUGEOT EXPERT III:
XS

Année : 2016 - À ce jour



MODÈLE TOYOTA PROACE II:
XS

Année : 2016 - À ce jour



↳ **Porte latérale**


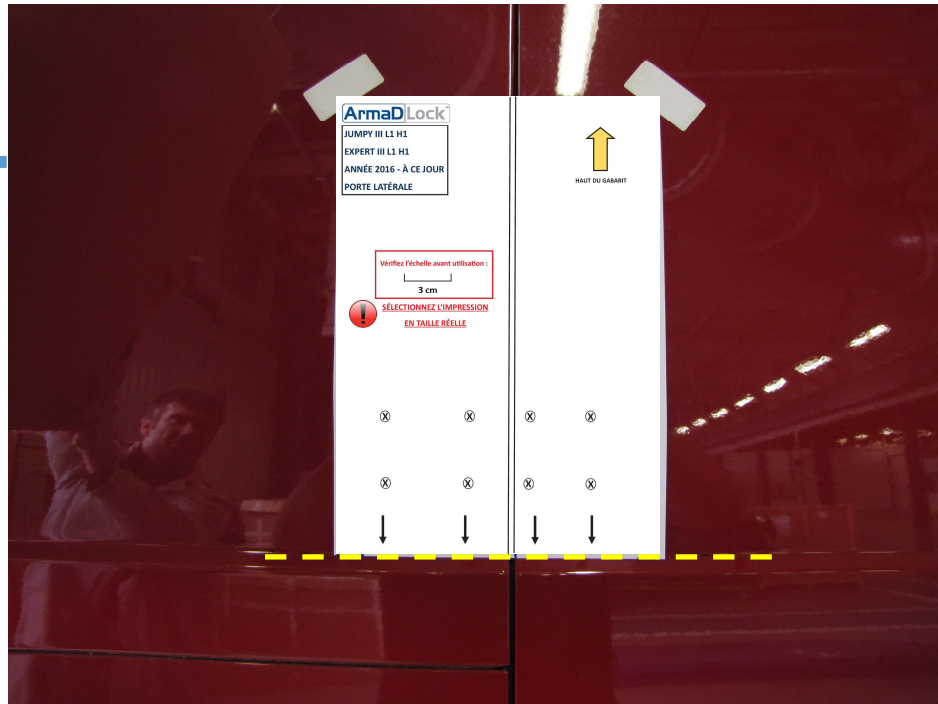
↳ **Porte arrière**

(((MVP)))®

 **MUL-T-LOCK®**

Gabarit CITROËN JUMPY III / PEUGEOT EXPERT III / TOYOTA PROACE (porte latérale)

1)



JUMPY III XS
EXPERT III XS
PROACE II XS
ANNÉE 2016 - À CE JOUR
PORTE LATÉRALE


Vérifiez l'échelle avant utilisation :

10 cm

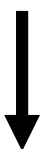


SÉLECTIONNEZ L'IMPRESSION


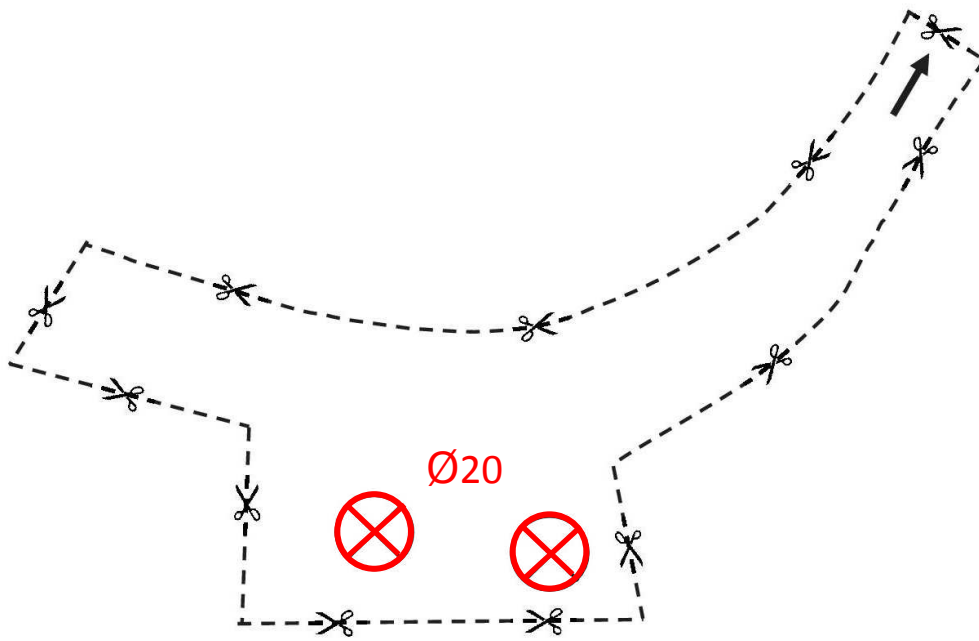
EN TAILLE RÉELLE



HAUT DU GABARIT



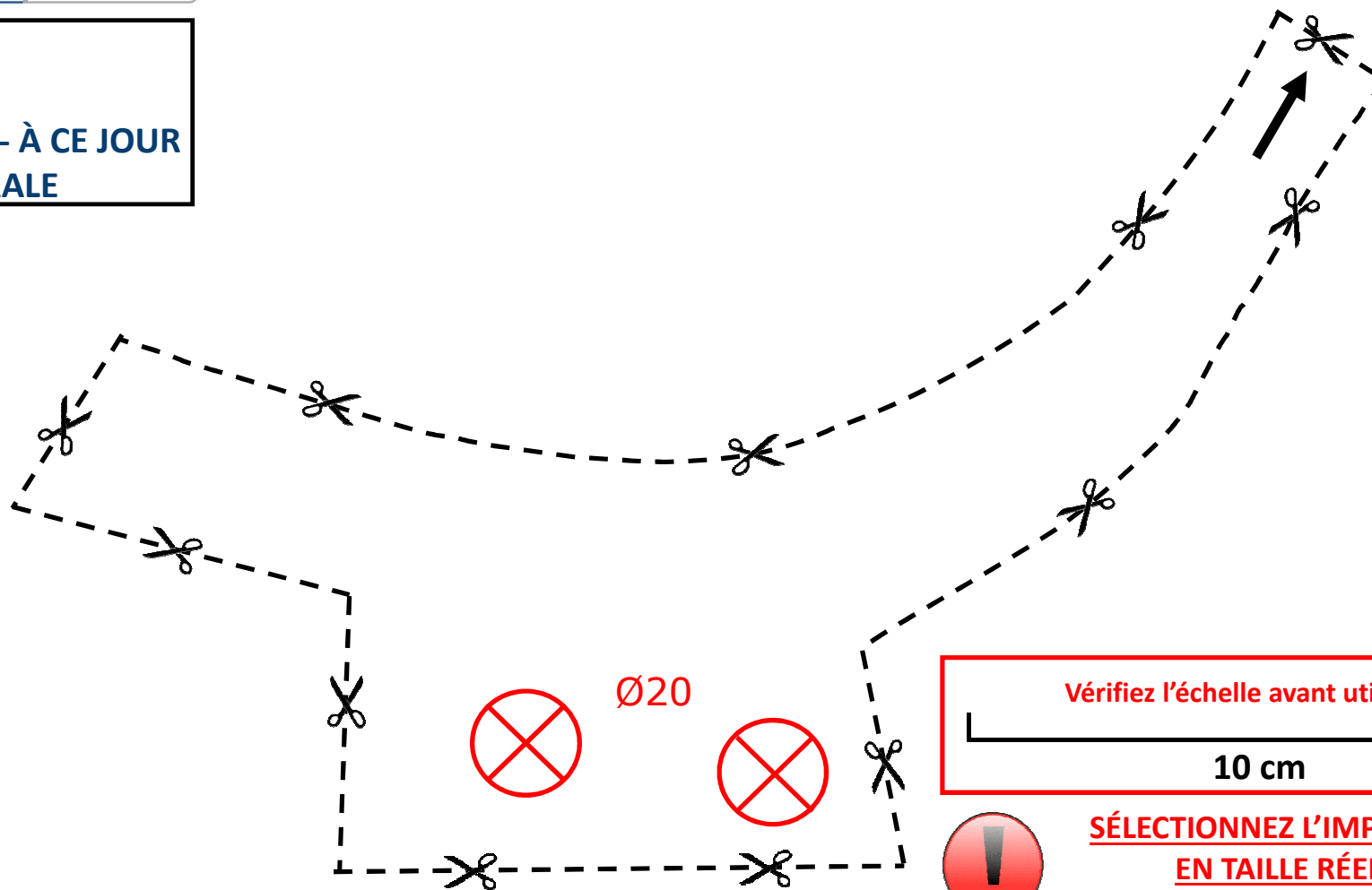
2)



ArmaD Lock™

JUMPY III XS
EXPERT III XS
PROACE II XS

ANNÉE 2016 - À CE JOUR
PORTE LATÉRALE




Vérifiez l'échelle avant utilisation :

10 cm



**SÉLECTIONNEZ L'IMPRESSION
EN TAILLE RÉELLE**

Gabarit CITROËN JUMPY III / PEUGEOT EXPERT III / TOYOTA PROACE (porte arrière)


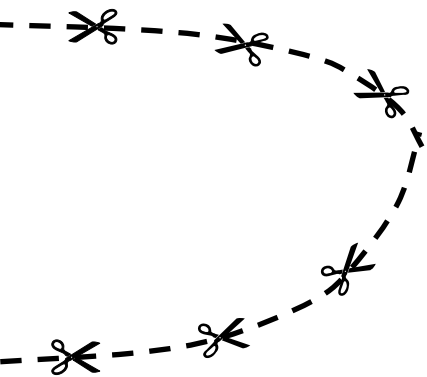


ArmaDLock™

JUMPY III XS
EXPERT III XS
PROACE II XS

ANNÉE 2016 - À CE JOUR

PORTE ARRIÈRE



HAUT DU GABARIT

Vérifiez l'échelle avant utilisation :



10 cm



SÉLECTIONNEZ L'IMPRESSION

EN TAILLE RÉELLE

