

Système de tiroirs à double paroi ArciTech

- ▶ Coulisse Actro avec Silent System
- ▶ En option, avec Push to open Silent

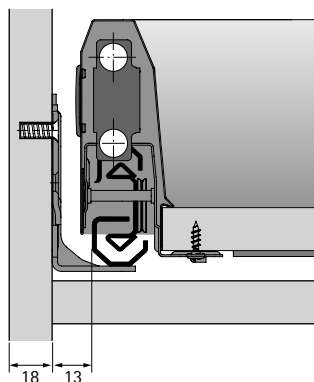
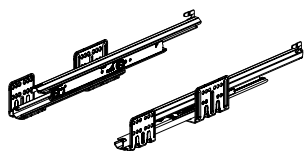


- ▶ Coulisse à sortie totale
- ▶ Avec système d'amortissement intégré Silent System
- ▶ Utilisation possible en option de Push to open Silent
- ▶ Acier zingué
- ▶ Capacité de charge selon EN 15338, niveau 3
- ▶ Catégorie de charge XS jusqu'à 10 kg
- ▶ Catégorie de charge L jusqu'à 40 kg
- ▶ Catégorie de charge XL jusqu'à 70 kg

Kit composé de :

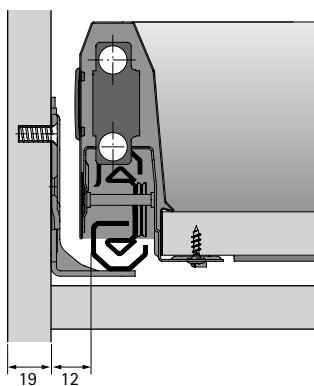
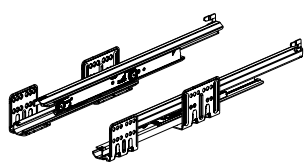
- ▶ 1 coulisse Actro, à gauche et à droite
- ▶ Accessoires de fixation

Épaisseur côté du corps de meuble 18 mm (EB 13)



Longueur nominale mm	Référence / Catégorie de charge			UE
	XS	L	XL	
270	9 240 884	9 240 887		1 kit
300	9 240 885	9 240 888		1 kit
350	9 240 886	9 240 889		1 kit
400		9 240 890		1 kit
450		9 240 891	9 240 897	1 kit
500		9 240 893	9 240 898	1 kit
550		9 240 894	9 240 899	1 kit
650		9 240 895	9 240 900	1 kit

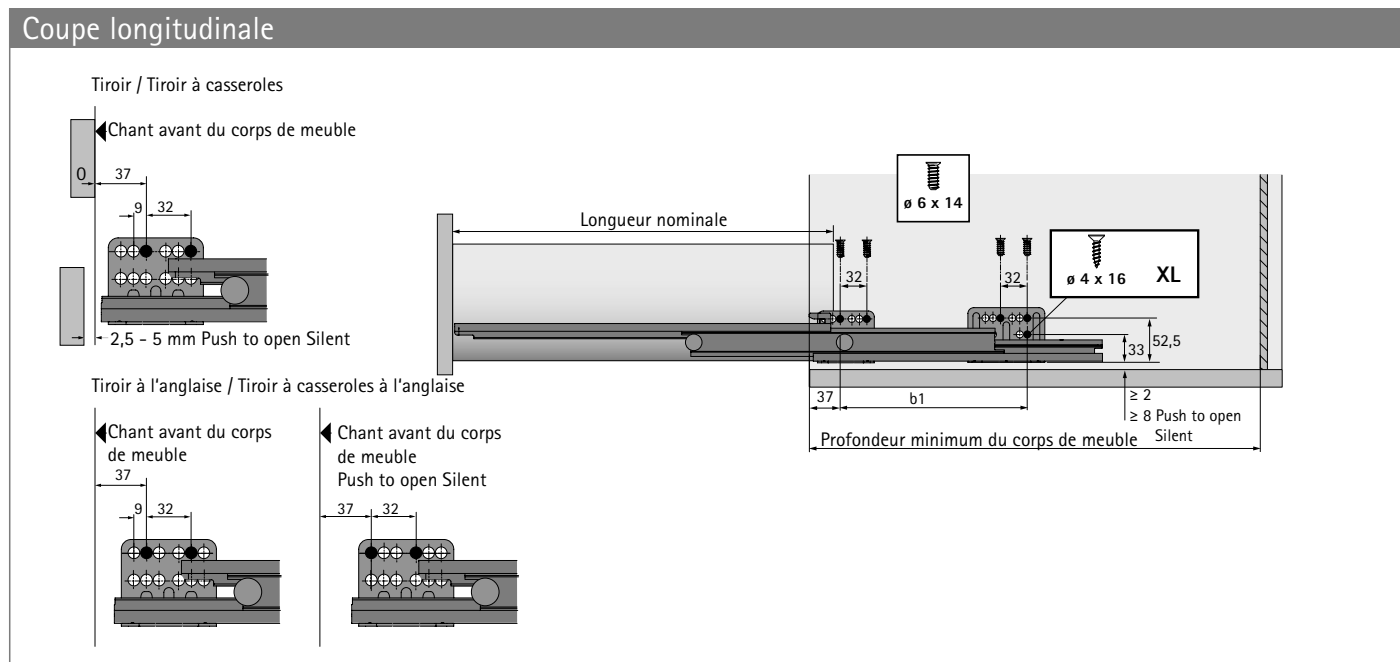
Épaisseur du côté de corps 19 mm (EB 12)



Longueur nominale mm	Référence / Catégorie de charge			UE
	XS	L	XL	
270	9 240 920	9 240 924		1 kit
300	9 240 922	9 240 925		1 kit
350	9 240 923	9 240 927		1 kit
400		9 240 929		1 kit
450		9 240 930	9 240 935	1 kit
500		9 240 931	9 240 936	1 kit
550		9 240 932	9 240 937	1 kit
650		9 240 933	9 240 938	1 kit

Systeme de tiroirs à double paroi ArciTech

- ▶ Coulisse Actro avec Silent System
- ▶ En option, avec Push to open Silent



Silent System

Longueur nominale mm	Entraxe des trous b1 mm	Tiroir / Coulissant Profondeur minimale du corps de meuble LT (mm)	Tiroir à l'anglaise / Tiroir à casseroles à l'anglaise Profondeur minimale du corps de meuble LT (mm)
270	128	273	282
300	160	303	312
350	192	353	362
400	192	403	412
450	192	453	462
500	224	503	512
550	256	553	562
650	288	653	662

Push to open Silent

Longueur nominale mm	Entraxe des trous b1 mm	Tiroir / Coulissant Profondeur minimale du corps de meuble LT (mm)	Tiroir à l'anglaise / Tiroir à casseroles à l'anglaise Profondeur minimale du corps de meuble LT (mm)
270	128	273	291
300	160	303	321
350	192	353	371
400	192	403	421
450	192	453	471
500	224	503	521
550	256	553	571
650	288	653	671

Remarques	
▶ Push to open Silent	308 - 309
▶ Baguette d'écartement	318



hettich.com/short/a49d47