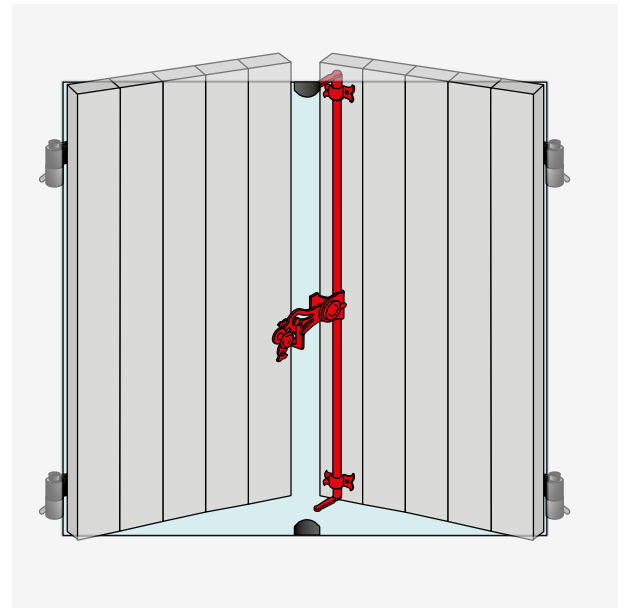
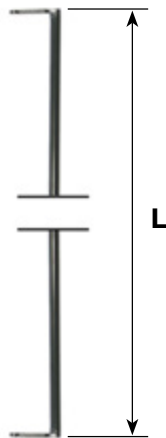



- Réalisée en rond plein Ø14.
- S'adapte à tous types de volets.
- Mise en œuvre assurée par 2 coupes pour la mise à dimension de la tige qui s'assemble par le panneton et par serrage de 2 boulons.
- Grande robustesse : séduira les poseurs à la recherche du meilleur rapport qualité/prix.



### Tringle rond plein

Code		L		Dispo. (sem.)
<b>Crochets droits soudés</b>				
0420164		1600	5	1
0420204		2000	5	1
0420254		2500	1	1



**Pour composer 1 espagnolette complète, commander 1 tige et 1 sachet d'accessoires.**

- 1) Recouper à hauteur de poignée.
- 2) Assembler à l'aide du panneton.
- 3) Enlever la partie superflue.

### Sachet d'accessoires EVU

Code			Dispo. (sem.)
0420966		20	1

#### Composition

- 1 poignée montée sur panneton
- 2 boulons
- 2 lacets rustiques
- 1 lacet fil rond
- 1 support