



Yale[®]

Coffres forts motorisés de sécurité

Chez Yale, nous sommes fiers de protéger ce qui vous est cher.

Les coffres forts de sécurité protègent vos biens contre tous types d'attaque grâce à leur porte découpée au laser. Accédez rapidement à leur contenu en saisissant un code PIN et bloquez l'accès à tout visiteur indésirable grâce au verrouillage de sécurité en cas de codes erronés.

A l'intérieur des coffres, l'éclairage LED vous assure une meilleure visibilité de vos objets de valeur et les crochets vous permettent de bien organiser votre rangement.

Ce qui est important pour vous, l'est aussi pour nous.

Contenu :


- 1 x Coffre-fort
- 1 x Clé à double panneton
- 4 x Piles AA
- 1 x Kit de fixation pour montage au sol ou au mur
- 1 x Manuel d'installation / utilisation

Caractéristiques


- Porte découpée au laser pour une protection contre tous types d'attaque
- Ouverture de secours de haute sécurité (1 clé à double panneton incluse)
- Deux pènes anti-sciage de 22 mm
- Déverrouillage par code PIN
- Verrouillage de sécurité après saisie de 3 codes erronés
- Doit être fixé solidement au mur ou au sol avec le kit de fixation fourni
- Protège vos documents, bijoux, clés ou tout autre objet de valeur

Caractéristiques additionnelles


- Verrouillage motorisé avec ouverture automatique de la porte
- Ecran LCD intuitif
- Eclairage intérieur pour une meilleure visibilité du contenu
- Crochets à l'intérieur du coffre pour accrocher des clés ou de petits objets



Ouverture via
Code PIN







Ouverture de secours
mécanique
(avec clé à double
panneton)



Ouverture de secours
électronique (avec pile de
9V)



Verrouillage motorisé avec
deux pènes de 22 mm et porte
découpée au laser pour une
protection contre tous types
d'attaque

Référence	Visuel	Description	Dimensions extérieures	Dimensions intérieures	Poids	Volume	Ouverture de secours
YSEB/250/EB1		Coffre-fort motorisé de sécurité Format domestique	250x350x300 mm	242x345x245 mm	12,1 kg	20,5 litres	Clé à double panneton x1 Pile 9V (non incluse)
YSEB/400/EB1		Coffre-fort motorisé de sécurité Format bureau	400x350x340 mm	392x345x285 mm	17 kg	38,5 litres	Clé à double panneton x1 Pile 9V (non incluse)
YSEB/200/EB1		Coffre-fort motorisé de sécurité Format compact	200x350x200 mm	192x345x145 mm	8,5 kg	9,6 litres	Clé à double panneton x1 Pile 9V (non incluse)
YLEB/200/EB1		Coffre-fort motorisé de sécurité Format ordinateur	200x480x350 mm	192x475x295 mm	13,7 kg	26,9 litres	Clé à double panneton x1 Pile 9V (non incluse)