

Verrou 2 pts H et B


Top and bottom points lock

2271

À cylindre Europrofil

With Europrofil cylinder


Nombre de points
Number of points



Entraxes
Between centers



Largeur de tête
Face plate width



Verrouillage
Locking



Tours de clé
Key turn



Mécanisme
Mechanism



Réversibilité
Reversibility



Carré
Spindle



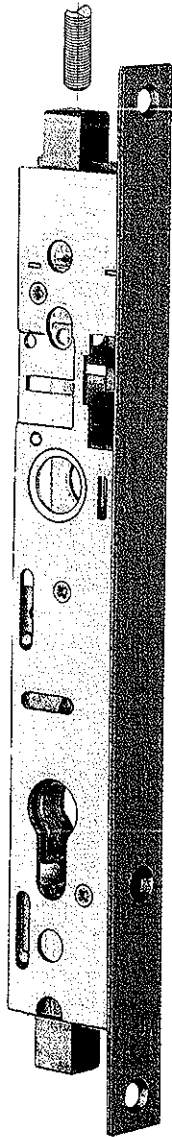
Normes - Réglementation
Standards - Regulations



Plus d'informations : kit tringles filetées ref. 2837.00.0
Further information: threaded rod kit ref. 2837.00.0

Réf. : 2271.xx.0

Réf. : 2271.xx.T124



- **Condamnation par tringles filetées:**

Course 16 mm

Réglage de l'axe des tringles par **VARIAXE**

- **Locking by threaded rods:**

Travel 16 mm, adjustable rod axis

Adjustable rod axis

- **Condamnation par tringles plates:**

Course 16 mm

Départs intégrés sous tête: système **TI**

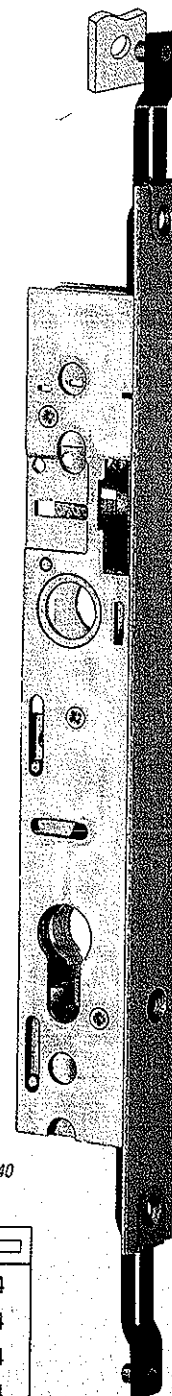
Utilisation avec tringles plates (non fournies)

- **Locking by flat rods:**

Travel 16 mm

Rod fixing integrated under faceplate

Flat rods (not supplied)



Plan page 140

Plan page 140

A	B	C	22 x 2,5	
21	36	/		2271.36.0
24	39	/		2271.39.0
26	41	/		2271.41.0
30	45	/		2271.45.0

Gabarit d'usinage / Machining template : ref. 2836.03.0

A	B	C	24 x 2,5	
21	36	/		2271.36.T124
24	39	/		2271.39.T124
26	41	/		2271.41.T124
30	45	/		2271.45.T124

Gabarit d'usinage / Machining template : ref. 2836.03.0