

En applique monopoint



ASSA ABLOY

A

Verrous

Les verrous TESA en applique sont le complément idéal pour renforcer le niveau de sécurité de toutes les portes.

Fonctions

- » 2101 et 2110 : bouton intérieur, clé extérieure.
- » 2111 : clé pour les deux côtés.
- » 2112 : bouton à l'intérieur et entrebâilleur.

Caractéristiques

- » Pêne en acier nickelé.
- » La gâche latérale forme une coffre fermé en acier renforcé empêchant ainsi tout dégondage.
- » Mécanisme protégé par un coffre fermé en acier.
- » Écusson de sécurité ESTS antiperçage et anti-crochetage sur les modèles équipés d'un cylindre de sécurité.
- » Le cylindre standard peut être installé sur des portes allant jusqu'à 48 mm d'épaisseur. Il existe en option des cylindres à languette réglable pour porte allant jusqu'à 80 mm d'épaisseur.
- » Modèle 2110 disponible avec cylindre TE-5.
- » Les autres modèles sont disponibles avec cylindres TE5, T60, T80 et T10.
- » Finitions en émaillé or ou émaillé chromé.



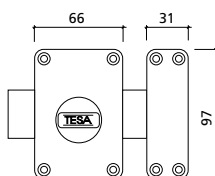
2110



2111

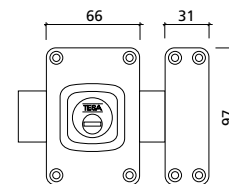
2110

Cylindre	Finition	Emballage	Référence
T10	AE	4	2110T14E
T10	AC	4	2110T14C
T80	AE	4	2110T84E
T80	AC	4	2110T84C
T60	AE	4	2110T64E
T60	AC	4	2110T64C



2111

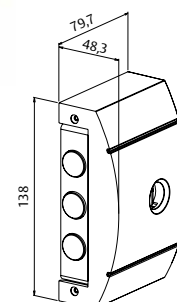
Cylindre	Finition	Emballage	Référence
T10	AE	4	2111T14E
T10	AC	4	2111T14C
T80	AE	4	2111T84E
T80	AC	4	2111T84C
T60	AE	4	2111T64E
T60	AC	4	2111T64C



Série DIVA verrou

- » Verrou en applique pour portes en bois.
- » Axe 60 mm.
- 3 pènes ronds diamètre 18 m, longueur 20 mm.
- Sortie des pènes manuelle.
- » Finitions: cava (champagne), aluminium.
- » Plaque de sécurité.
- » Cylindre de sécurité profil européen T60, T80, TX80.
- » Emballage unitaire.

Cylindre	Main	Finition	Axe	Point	Référence
T60	Réversible	Aluminium	50	1	DIVACJ05T6AL
T60	Réversible	Champagne	50	1	DIVACJ05T6CA



Longueur du cylindre standard pour portes de 40 à 50 mm.

Pour plus d'informations, visitez www.tesa.es ou envoyer un e-mail à marketing@tesa.es