

NOUVEAU

FAÇADE

# BOUCHE DESIGN

Ventilation  
Extraction/Insufflation

Remplacez vos anciennes bouches de ventilation en toute simplicité !



UNIVERSELLE  
Sur manchettes  
Ø80 - Ø100 - Ø125 mm

Personnalisation possible :

Pose de peinture ou  
Collage de papier peint



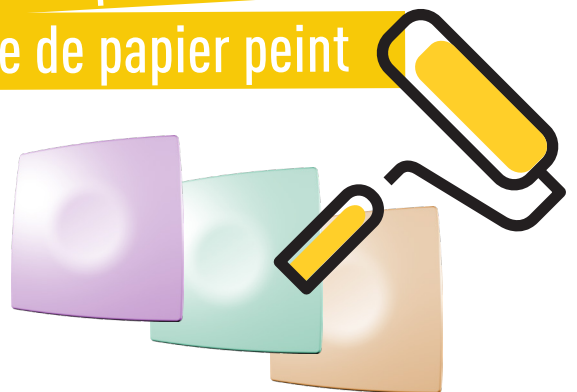
Façade Extra Plate  
Épaisseur < 20 mm



Habitat individuel  
ou collectif



Flux orientable  
En insufflation



Facile à installer

# Façade de bouche de ventilation

UNIVERSELLE

Sur manchettes

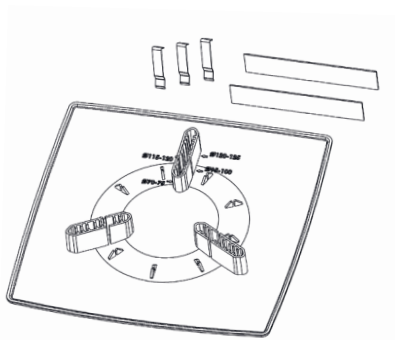
Ø80 - Ø100 - Ø125 mm

## LES PLUS PRODUIT :

- Peut être installée sur toutes les manchettes existantes.
- Personnalisation possible (Peinture ou papier peint).
- Fixation simple à l'aide de clips (fournis).
- En insufflation, l'orientation du flux d'air permet de garder des murs propres et d'éviter la sensation de courants d'air.

## Caractéristiques

Installation sur manchette de bouche de ventilation  
En Insufflation et Extraction

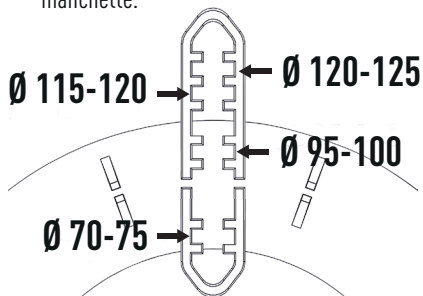


### COMPOSITION :

- 1 façade 180 x 180 mm
- 3 clips
- 2 lamelles orientables

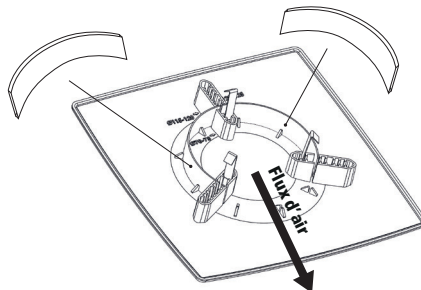
### 1- Positionner les clips de fixation :

- Insérer en force les 3 clips dans les encoches en fonction du diamètre intérieur de votre manchette.



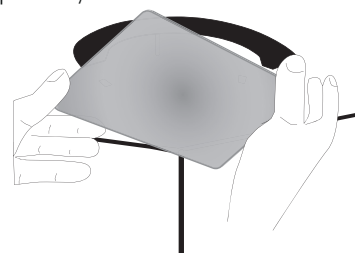
### 2- Positionner les lamelles :

- En insufflation uniquement et selon votre besoin, insérer 1 ou 2 lamelles afin d'orienter le flux d'air.



### 3- Positionner la façade

- Clipser la façade sur la manchette.



## Informations commerciales

	Bouche de ventilation
Référence	000679
Gencod	3127600006793